



Machhapuchchhre Bank Limited

माछापुच्छ्रे बैंक लिमिटेड

**तेह्रौं र चौधौं
वार्षिक प्रतिवेदन**

आर्थिक वर्ष २०६७/६८ र २०६८/६९

संचालक समिति



(सूर्य बहादुर के.सी.)
अध्यक्ष

संस्थापक शेयरधनीबाट प्रतिनिधित्व गर्ने संचालकहरु



डा. विरेन्द्र प्रसाद महतो



गोपिकृष्ण न्यौपाने



राम प्रसाद कर्नाचार्य



प्रकाश के.सी.

सर्वसाधारण शेयरधनीबाट प्रतिनिधित्व गर्ने संचालकहरु



नरेश बहादुर मल्ल



प्राणेश्वर पौडरेल



राम मान श्रेष्ठ



किशोर कुजार शाह

विशेषज्ञ संचालक



तलसीराम गौतम



गोबिन्द प्रसाद शर्मा



माछापुच्छ्रे बैंक लिमिटेड प्रवेश पत्र

शेयरधनीको नाम :
शेयरधनी परिचय नम्बर : शेयर संख्या :
शेयरधनीको दस्तखत :

(मिति २०६९ साल पौष २९ गते आइतवारका दिन हुने माछापुच्छ्रे बैंक लिमिटेडको तेह्रौं र चौधौं वार्षिक साधारण सभामा उपस्थित हुन जारी गरिएको प्रवेश पत्र)

- द्रष्टव्य :** १) शेयरधनी आफैले खाली कोष्ठहरु भर्नु होला ।
२) सभा कक्षमा प्रवेश गर्न यो प्रवेश पत्र प्रस्तुत गर्नु अनिवार्य छ ।

Govinda P. Sharma

गोविन्द प्र. शर्मा
कम्पनी सचिव

प्रतिनिधि (Proxy) नियुक्त गर्ने निवेदन

श्री संचालक समिति
माछापुच्छ्रे बैंक लिमिटेड
पोखरा, कास्की ।

विषय : प्रतिनिधि नियुक्त गरेको बारे ।

महाशय,
..... जिल्ला न.पा./गा.वि.स वडा नं. ... बस्ने म/हामी ले माछापुच्छ्रे बैंक लिमिटेडको शेयरवालाको हैसियतले मिति २०६९ साल पौष २९ गते आइतवारका दिन हुने बैंकको तेह्रौं र चौधौं वार्षिक साधारण सभामा स्वयम् उपस्थित भई छलफल तथा निर्णयमा सहभागी हुन नसक्ने भएकाले उक्त सभामा भाग लिन तथा मतदान गर्नको लागि जिल्ला न.पा./गा.वि.स वडा नं. बस्ने त्यस बैंकका शेयरवाला श्री (शेयरधनी परिचय नम्बर) लाई मेरो/हाम्रो प्रतिनिधि मनोनित गरि पठाएको छु / छौं ।

**प्रतिनिधिको
दस्तखत :
नाम :**

**निवेदकको
दस्तखत :
नाम :
ठेगाना :
शेयरधनी परिचय नम्बर :
शेयर संख्या :
मिति :**

नोट : यो निवेदन साधारण सभा शुरु हुनु भन्दा कम्तिमा ४८ घण्टा अगावै बैंकको रजिस्टर्ड कार्यालय, नयाँबजार पोखरा वा कर्पोरेट कार्यालय, लाजिम्पाटमा पेश गरि सक्नु पर्नेछ ।





विषय सूची

●	तेह्रौ र चौधौ वार्षिक साधारणसभा सम्बन्धी सूचना	४
●	साधारणसभा सम्बन्धी सामान्य जानकारीहरु	५
●	सञ्चालक समितिको तेह्रौ र चौधौ वार्षिक प्रतिवेदन	६
●	आर्थिक वर्ष २०६८-६९ को लेखापरीक्षकको प्रतिवेदन	१४
●	वासलात	१६
●	नाफा - नोक्सान हिसाब	१७
●	नाफा नोक्सान बाँडफाँड हिसाब	१८
●	नगद प्रवाह विवरण	१९
●	इक्वीटीमा भएको परिवर्तन सम्बन्धी विवरण	२०
●	अनुसूचीहरु	२१-४८
●	प्रमुख लेखा नीतिहरु	४९
●	लेखा सम्बन्धी टिप्पणीहरु	५२
●	Disclosure under Basel-II	५५
●	संस्थापक /संस्थापक समूहका शेयरधनीले आफ्नो स्वामित्वमा रहेको शेयर अन्य बैंक तथा वित्तीय संस्थामा धितो राखी कर्जा लिएको विवरण	५९
●	लेखापरीक्षण नभएको र लेखापरीक्षण भएको वित्तीय नतिजाको तुलनात्मक विवरण	६०
●	नेपाल राष्ट्र बैंकबाट दिइएका निर्देशनहरु	६१
●	साविक माछापुच्छ्रे बैंक लिमिटेडको आर्थिक वर्ष २०६७-६८ को लेखापरीक्षकको प्रतिवेदन	६२
●	वासलात	६३
●	नाफा - नोक्सान हिसाब	६४
●	नाफा नोक्सान बाँडफाँड हिसाब	६५
●	नगद प्रवाह विवरण	६६
●	इक्वीटीमा भएको परिवर्तन सम्बन्धी विवरण	६७
●	अनुसूचीहरु	६८-९४
●	प्रमुख लेखा नीतिहरु	९५
●	लेखा सम्बन्धी टिप्पणीहरु	९८
●	Disclosure under Basel-II	१०१
●	संस्थापक /संस्थापक समूहका शेयरधनीले आफ्नो स्वामित्वमा रहेको शेयर अन्य बैंक तथा वित्तीय संस्थामा धितो राखी कर्जा लिएको विवरण	१०४
●	लेखापरीक्षण नभएको र लेखापरीक्षण भएको वित्तीय नतिजाको तुलनात्मक विवरण	१०५
●	नेपाल राष्ट्र बैंकबाट दिइएका निर्देशनहरु	१०६
●	साविक स्टेण्डर्ड फाइनान्स लिमिटेडको आर्थिक वर्ष २०६७-६८ को लेखापरीक्षकको प्रतिवेदन	१०७
●	वासलात	१०९
●	नाफा - नोक्सान हिसाब	११०
●	नाफा नोक्सान बाँडफाँड हिसाब	१११
●	नगद प्रवाह विवरण	११२
●	इक्वीटीमा भएको परिवर्तन सम्बन्धी विवरण	११३
●	अनुसूचीहरु	११४-१३६
●	प्रमुख लेखा नीतिहरु	१३७
●	लेखा सम्बन्धी टिप्पणीहरु	१४०
●	संस्थापक /संस्थापक समूहका शेयरधनीले आफ्नो स्वामित्वमा रहेको शेयर अन्य बैंक तथा वित्तीय संस्थामा धितो राखी कर्जा लिएको विवरण	१४५
●	लेखापरीक्षण नभएको र लेखापरीक्षण भएको वित्तीय नतिजाको तुलनात्मक विवरण	१४६
●	नेपाल राष्ट्र बैंकबाट दिइएका निर्देशनहरु	१४७
●	प्रबन्धपत्र संशोधन प्रस्ताव	१४८
●	नियमावली संशोधन प्रस्ताव	१४८
●	वित्तीय फलकहरु	१४९
●	शाखाहरुको ठेगाना	१५०



माछापुच्छ्रे बैंक लिमिटेड

को

तेह्रौं र चौधौं वार्षिक साधारण सभा सम्बन्धी सूचना

मिति २०६९/०९/०६ (तदनुसार २१ डिसेम्बर २०१२) गते बसेको संचालक समितिको २३४औं बैठकको निर्णयानुसार यस बैंकको तेह्रौं र चौधौं वार्षिक साधारण सभा निम्न लिखित मिति, स्थान र समयमा निम्न विषयहरू उपर छलफल तथा निर्णय गर्न बस्ने भएको हुँदा शेयरधनी महानुभावहरूको जानकारीका लागि यो सूचना प्रकाशित गरिएको छ ।

सभा हुने मिति, स्थान र समय :

सभा हुने मिति	: २०६९ साल पौष २९ गते आइतवार (१३ जनवरी २०१३)
स्थान	: होटल फेवा प्रिन्स, पोखरा ।
सभा शुरु हुने समय	: बिहान ११:०० बजे ।

छलफलका विषयहरू :

क. सामान्य प्रस्ताव:

१. संचालक समितिको वार्षिक प्रतिवेदन २०६७/६८ र २०६८/६९ पारित गर्ने ।
२. साविक स्टेण्डर्ड फाइनेन्स लिमिटेडको लेखापरीक्षकको प्रतिवेदन सहित २०६७/६८ को वार्षिक वित्तीय विवरणहरू (वासलात, नाफा/नोक्सान हिसाब तथा नगद प्रवाह विवरण) र माछापुच्छ्रे बैंक लिमिटेडका लेखापरीक्षकको प्रतिवेदन सहित २०६७/६८ र २०६८/६९ को वार्षिक वित्तीय विवरणहरू (वासलात, नाफा/नोक्सान हिसाब तथा नगद प्रवाह विवरण) स्वीकृत गर्ने ।
३. कम्पनी ऐन बमोजिम विशेष परिस्थितिमा संचालक समितिको अनुरोधमा कम्पनी रजिष्ट्रारको कार्यालयद्वारा आ.व. २०६८/०६९ को लेखापरिक्षणको लागि श्री एम. खनाल एण्ड कम्पनी, चार्टर्ड एकाउण्टेन्ट्सलाई लेखापरीक्षकमा गरिएको नियुक्तिलाई अनुमोदन गर्ने ।
४. बैंक तथा वित्तीय संस्था सम्बन्धी ऐन, २०६३ को दफा ६० तथा कम्पनी ऐन, २०६३ को दफा १११ अनुसार आर्थिक वर्ष २०६९/७० को लागि लेखापरीक्षक नियुक्त गर्ने र निजको पारिश्रमिक निर्धारण गर्ने । (हाल बहालबाला लेखापरीक्षक एम. खनाल एण्ड कं. चार्टर्ड एकाउण्टेन्ट्स पुनः नियुक्त हुन योग्य हुनु हुन्छ ।)
५. सर्वसाधारण शेयरधनीहरूको तर्फबाट प्रतिनिधित्व गर्ने ३ जना संचालकहरूको निर्वाचन गर्ने ।

ख. विशेष प्रस्ताव:

१. बैंकको प्रबन्धपत्र तथा नियमावलीको संशोधन सम्बन्धी प्रस्ताव पारित गर्ने तथा पारित प्रस्ताव नेपाल राष्ट्र बैंक र कम्पनी रजिष्ट्रारको कार्यालयबाट स्विकृति लिने क्रममा आवश्यक थपघट संशोधन वा परिमार्जन गर्नु परेमा सो गर्न संचालक समितिलाई अख्तियारी प्रदान गर्ने ।

ग. विविध ।

संचालक समितिको आज्ञाले


कम्पनी सचिव

साधारण सभा सम्बन्धी सामान्य जानकारीहरु :

१. बैंकको शेयर दाखिल खारेजको काम मिति २०६९ पौष १६ गते देखि २०६९ पौष २९ गतेसम्म बन्द रहने छ। नेपाल स्टक एक्सचेन्ज लिमिटेडमा मिति २०६९ पौष १५ गते सम्म कारोवार भई मिति २०६९ पौष २३ गते भित्र यस बैंकको शेयर शाखा, कर्पोरेट कार्यालय, लाजिम्पाटमा प्राप्त शेयर नामसारीको लिखतको आधारमा शेयरधनी दर्ता किताबमा कायम शेयरधनीहरुले सो सभामा भाग लिन तथा मतदान गर्न सक्ने छन।
२. शेयरधनी महानुभावहरुलाई शेयरधनीको दर्ता किताबमा कायम रहेको ठेगानामा वार्षिक प्रतिवेदन पुस्तिका पठाईने छ। कुनै कारणवश उक्त पुस्तिका नपाउनु भएमा बैंकको कर्पोरेट कार्यालय, लाजिम्पाट, काठमाण्डौं वा प्रधान कार्यालय, नयाँ बजार, पोखरा वा शाखा कार्यालयहरुबाट शेयरधनीको प्रमाणपत्र प्रस्तुत गरी सो प्राप्त गर्न सक्नु हुनेछ। साथै, सो सम्बन्धी जानकारी यस बैंकको वेबसाइट www.machbank.com मा समेत राखिएको छ।
३. सभामा भाग लिन आउँदा शेयरधनी महानुभावहरुले आफ्नो फोटो भएको कुनै परिचय पत्र वा कुनै एक सक्कल शेयर प्रमाण पत्र साथमा लिई आउनु हुन अनुरोध छ।
४. प्रतिनिधि (प्रोक्सी) नियुक्त गर्न चाहने शेयरधनीहरुले आफ्नो सम्पूर्ण शेयरको प्रतिनिधि एउटै व्यक्ति हुने गरी प्रतिनिधि-पत्र (प्रोक्सी फाराम) भरी बैंकको प्रधान कार्यालय, पोखरामा सभा शुरु हुनु भन्दा कम्तिमा ४८ घण्टा अगाडि अर्थात् २०६९/०९/२७ गते विहान ११:०० बजे भित्र दर्ता गरी सक्नु पर्नेछ। यसरी प्रतिनिधि (प्रोक्सी) नियुक्त गरिएको व्यक्ति बैंकको शेयरधनी हुनु अनिवार्य छ।
५. सभा हुने दिन सभामा उपस्थितिका लागि हाजिर पुस्तिका विहान ९:३० बजे देखि खुल्ला रहने छ। परिचय नं. (शेयरधनी नं.) को आधारमा हाजिरी जनाउने व्यवस्था गरिएको हुँदा शेयरधनी महानुभावले आफ्नो परिचय नं. अनिवार्य रुपमा प्रस्तुत गरिदिनु हुन अनुरोध छ।
६. सर्वसम्मतबाट प्रतिनिधि चयन गरिएको अवस्थामा बाहेक एक भन्दा बढी व्यक्तिहरुको संयुक्त नाममा (साभ्का गरी) शेयर लिएको रहेछ भने शेयरधनीको दर्ता किताबमा दर्ता क्रमानुसार पहिलो नाम उल्लेख भएको व्यक्ति एक जनाले मात्र सभामा भाग लिन सक्ने छ।
७. नाबालक वा विधिपूर्वक शेयरधनीको तर्फबाट बैंकको शेयरधनीको दर्ता किताबमा संरक्षकको रुपमा नाम दर्ता भइरहेको व्यक्तिले मात्र सभामा भाग लिन सक्नु हुनेछ। तर संरक्षक आफै शेयरधनी नभएमा संरक्षकले अरु शेयरधनीको प्रतिनिधि (प्रोक्सी) भई सभामा भाग लिन सक्नु हुने छैन।
८. छलफलका विषय सूची मध्ये विविध शीर्षक अन्तर्गत छलफल गर्न ईच्छुक शेयरधनीले सभा हुनु भन्दा ७ (सात) दिन अगावै छलफलको विषय कम्पनी सचिव मार्फत संचालक समितिको अध्यक्षलाई लिखित रुपमा दिनु हुन अनुरोध छ।
९. सर्वसाधारण शेयरधनीहरुको तर्फबाट संचालक पदमा उम्मेदवार हुन चाहने शेयरधनीले आफ्नो नाममा कम्तीमा १०० कित्ता शेयर धारण गरेको र बैंक तथा वित्तीय संस्था सम्बन्धी ऐन, २०६३, बैंकको नियमावली तथा बैंकको संचालक निर्वाचन कार्यविधि निर्देशिका-२०६९ बमोजिम योग्य हुनु पर्नेछ।
१०. संचालक निर्वाचन सम्बन्धी विस्तृत कार्यक्रम निर्वाचन अधिकृतले निर्धारण गरिदिने अनुसार बैंकको प्रधान कार्यालय, नयाँबजार, पोखराको सूचना पाटीमा टाँस गरिने छ।
११. अन्य जानकारीको लागि बैंकको प्रधान कार्यालय, नयाँबजार, पोखरा वा कर्पोरेट कार्यालय, लाजिम्पाट, काठमाण्डौंमा सम्पर्क राख्नु हुन अनुरोध छ।



सञ्चालक समितिको तेह्रौं र चौधौं वार्षिक प्रतिवेदन

(आर्थिक वर्ष २०६७/६८ र २०६८/६९)

आदरणीय शेयरधनी महानुभावहरु,

साविक माछापुच्छ्रे बैंक लिमिटेड र साविक स्टेण्डर्ड फाइनेन्स लिमिटेड बीच भएको मर्जर पछिको पहिलो तथा माछापुच्छ्रे बैंक लिमिटेडको तेह्रौं र चौधौं वार्षिक साधारण सभामा सहभागी हुन पाल्नु भएका समस्त शेयरधनी महानुभावहरु, पर्यवेक्षकहरु, लेखापरिक्षकज्यू, पत्रकार बन्धुहरु तथा सहयोगी कर्मचारीहरुलाई सञ्चालक समितिको तर्फबाट तथा मेरो आफ्नो तर्फबाट समेत हार्दिक स्वागत तथा अभिवादन गर्दछु।

देशको १४औं वाणिज्य बैंकको रूपमा नेपालको सुन्दर नगरी पोखराबाट क्षेत्रीय वाणिज्य बैंकको रूपमा स्थापना भई कारोवार सञ्चालन गरेको यस बैंकका लागि विगतका केहि वर्षहरु निकै चुनौति पूर्ण रहे। त्यहि चुनौती र समस्याहरुलाई भेल्दै हामीले नयाँ उचाइ प्राप्त गरेका छौं र नयाँ माछापुच्छ्रे बैंक बनेका छौं। यो उचाइ हासिल गर्नमा आदरणीय शेयरधनीज्यूहरुको निरन्तर सहयोग, ग्राहक महानुभावहरुको विश्वास र सदाशयता, शुभेच्छुक महानुभावहरुको अमूल्य सुझाव तथा मार्ग दर्शन र परिश्रमी कर्मचारीहरुको अटुट लगनशीलता नै यसको कारण हो भन्ने हाम्रो ठम्याई हो र यसको लागि म सबैमा हार्दिक धन्यवाद तथा कृतज्ञता व्यक्त गर्न चाहन्छु र आगामी दिनहरुमा पनि यस बैंकलाई देशकै एक अग्रणी बैंक बनाउने अभियानमा निरन्तर साथ दिइरहनु हुनेछ भन्ने विश्वास लिएको छु।

उपस्थित शेयरधनी महानुभावहरु समक्ष साविक स्टेण्डर्ड फाइनेन्स लिमिटेडलाई यस समिक्षा वर्ष (२०६९ असार २५) मा माछापुच्छ्रे बैंक लिमिटेडमा मर्ज गरेकोले साविक स्टेण्डर्ड फाइनेन्स लिमिटेडको आर्थिक वर्ष २०६७/०६८ को वासलात, नाफा नोक्सान हिसाव विवरण पेश गर्नुका अतिरिक्त माछापुच्छ्रे बैंक लिमिटेडको आर्थिक वर्ष २०६७/०६८ को साथै साविक स्टेण्डर्ड फाइनेन्स लिमिटेड र साविक माछापुच्छ्रे बैंक लिमिटेड एक आपसमा गाभिएपछि बनेको माछापुच्छ्रे बैंक लिमिटेडको आर्थिक वर्ष २०६८/६९ का वासलात, नाफा नोक्सान हिसाव, नाफा नोक्सान बाँडफाँड हिसाव, नगद प्रवाह विवरण लगायत अन्य वित्तीय विवरणहरु तथा यससँग सम्बन्धीत अनुसूचीहरु पेश गरेका छु। उक्त वित्तीय विवरणहरु उपर सभामा आवश्यक छलफल पछि पारित हुनेछ, भन्ने विश्वास लिएको छु।

हामी यतिबेला तरल राजनैतिक अवस्थाबाट गुज्रिरहेका छौं, नेपाली समाज तथा नेपालको अर्थतन्त्र पनि यसको प्रत्यक्ष र परोक्ष प्रभावबाट अछुतो रहेको छैन। यसै सेरोफेरोमा अन्तर्राष्ट्रिय आर्थिक परिवर्तन र यसको प्रभाव तथा देशको राजनैतिक तथा आर्थिक

अवस्थाको छोटो विश्लेषण र बैंकिङ क्षेत्रमा यसले पारेको प्रभाव साथै आ.व. २०६७/६८ र २०६८/६९ मा बैंकले गरेका केही उल्लेख्य कार्यहरुको समीक्षा र भावी कार्यक्रमहरु बारे संक्षेपमा उल्लेख गर्न चाहन्छु।

१. अन्तर्राष्ट्रिय गतिविधि

विश्व वित्तीय संकटलाई पछ्याएको विश्वव्यापी आर्थिक संकुचनको प्रभाव क्रमशः कम हुँदै गई आर्थिक सुधारका लक्षणहरु देखिन थाले पनि मूल्य नियन्त्रण, आर्थिक विस्तार एवम् वित्तीय स्थायित्व कायम गर्ने दिशामा विश्व अर्थतन्त्रमा चुनौति र जोखिमहरु अझै विद्यमान छन्। वित्तीय संकटको चपेटामा परेको अमेरिकी अर्थतन्त्रमा क्रमशः सुधार हुँदै गए पनि युरोपियन मुलुकहरु लगायत अन्य विकसित मुलुकहरुको आर्थिक वृद्धि अझै कमजोर अवस्थामा रहेको छ। त्यसै गरी, उदीयमान तथा विकासशील मुलुकहरुमध्ये भारतको आर्थिक वृद्धि यो दशकमै सबैभन्दा कम रहनुको साथै चीनको आर्थिक वृद्धि पनि खस्किरहेकोले विश्व आर्थिक वृद्धिको गति जोखिममा रहेको छ।

यूरोपको गहिरिंदो सार्वजनिक ऋण संकट र उदीयमान मुलुकहरु भारत र चीनको आर्थिक विस्तारमा उत्पन्न जोखिमहरुलाई मध्यनजर गरी अन्तर्राष्ट्रिय मुद्राकोषले पछिल्लो समयमा विश्वको आर्थिक वृद्धिदरको प्रक्षेपणलाई घटाएको छ। सो अनुसार सन् २०११ मा विश्वको आर्थिक वृद्धि ३.९ प्रतिशत रहेकोमा सन् २०१२ मा ३.५ प्रतिशतले मात्र बढ्ने अन्तर्राष्ट्रिय मुद्रा कोषको प्रक्षेपण रहेको छ। यूरोपको संकट समाधानतर्फ उन्मुख हुन सकेमा र अमेरिकी अर्थतन्त्रको सुधारले निरन्तरता पाएमा यसको सकारात्मक प्रभाव अन्य मुलुकहरुमा समेत देखिने कारण सन् २०१३ मा विश्व आर्थिक वृद्धि ३.९ प्रतिशत रहने अन्तर्राष्ट्रिय मुद्रा कोषको प्रक्षेपण रहेको छ।

विकसित मुलुकहरुको आर्थिक वृद्धि सन् २०११ मा १.६ प्रतिशत रहेकोमा सन् २०१२ मा १.४ प्रतिशत मात्र रहने प्रक्षेपण रहेको छ। विकसित मुलुकहरुमध्ये अमेरिकी अर्थतन्त्र भने अघिल्लो वर्ष १.७ प्रतिशतले बढेको तुलनामा सन् २०१२ मा २.० प्रतिशतले बढ्ने तर यूरो क्षेत्रको उत्पादन सन् २०११ मा १.५ प्रतिशतले बढेको तुलनामा सन् २०१२ मा ०.३ प्रतिशतले घट्ने प्रक्षेपण रहेको छ। उदीयमान तथा विकासशील देशहरुको सन् २०११ मा आर्थिक वृद्धिदर ६.२ प्रतिशत रहेकोमा सन् २०१२ मा ५.६ प्रतिशत हुने प्रक्षेपण रहेको छ। सन् २०११ मा ७.१ प्रतिशतले बढेको भारतीय अर्थतन्त्र सन् २०१२ मा ६.१ प्रतिशतले र सन् २०११ मा ९.२ प्रतिशतको आर्थिक वृद्धिदर हासिल गरेको चिनियाँ अर्थतन्त्र सन् २०१२ मा ८.० प्रतिशतले मात्र बढ्ने प्रक्षेपण रहेको छ।



विकसित एवं उदीयमान मुलुकहरूले खुकुलो मौद्रिक नीति अवलम्बन गर्न थालेको, अन्तर्राष्ट्रिय बजारमा कच्चा तेलको मूल्य अस्थिर रहेको र अमेरिकी डलरको तुलनामा अन्य मुद्राहरू क्रमशः कमजोर हुँदै गएकोले आगामी दिनमा मुद्रास्फिति नियन्त्रण कार्य चुनौतिपूर्ण हुने देखिन्छ। हाम्रो आफ्नै घरेलु अर्थतन्त्रलाई हेर्ने हो भने विगत केही वर्षदेखि विद्यमान संक्रमणकालीन राजनीतिक अवस्थाका कारण आर्थिक गतिविधिहरू अपेक्षितरूपमा संचालन हुन सकेका छैनन्। तर तमाम प्रतिकूलताका बावजूद पनि आर्थिक वर्ष २०६८/६९ मा मुलुकको समग्र आर्थिक परिसूचकहरू सन्तोषजनक रहेका छन्।

२. राष्ट्रिय गतिविधि

नेपाल सरकार र तत्कालिन नेकपा माओवादी विच भएको विस्तृत शान्ति सम्झौता पश्चात संविधान सभाबाट नयाँ संविधान, राजनैतिक स्थायित्व तथा क्रमशः आर्थिक सुधार भएर मुलुक समृद्धिको बाटोमा जान्छ भन्ने चाहना तथा अपेक्षा थियो, तर सो अनुरूप देश समृद्धिको बाटोमा जान सकेन। मुलुक अझै पनि राजनैतिक तर लताको शिकार भइरहेको छ। विगत केही वर्ष देखि जारी राजनैतिक अस्थिरताको प्रभाव क्रमशः अरु क्षेत्रहरूमा पनि पर्न थालेको छ। राजनैतिक असहमतिका कारण पूर्ण बजेट आउन नसक्दा समष्टिगत आर्थिक स्थायित्व, आर्थिक वृद्धि, रोजगारी वृद्धि, सामाजिक सुरक्षा र समावेशी विकासका लक्ष्यहरू पूरा हुन सकेका छैनन्।

आर्थिक वर्ष २०६८/०६९ मा आर्थिक परिसूचकहरू अघिल्लो वर्षको तुलनामा सुधारोन्मुख देखिए पनि मुलुकको समग्र आर्थिक परिदृश्य अपेक्षाकृत सन्तोषजनक छैन। खासगरि बैंक तथा वित्तीय संस्थाहरूको लागि विगतका वर्षहरू चुनौतीपूर्ण नै रहे। घर जग्गा कारोवारमा आएको मन्दि, उच्च तरलता समस्या, शेयर बजार मा आएको हास साथै संस्थागत सुशासनमा देखिएको कमजोरी आदिका प्रभावले केहि वित्तीय संस्था समस्याग्रस्त घोषणा गरिए भने केहि बैंक तथा वित्तीय संस्थाहरूको स्वास्थ्यमा नकारात्मक प्रभाव पच्यो र यसको प्रणालीगत प्रभावको कारणले अरु बैंक तथा वित्तीय संस्था प्रति आम जनमानसमा विश्वास गुम्ने खतरा देखियो। यसै पृष्ठभूमिमा बैंक तथा वित्तीय संस्थाहरूको नियमनकारी निकायको रूपमा नेपाल राष्ट्र बैंकले बैंकिङ्ग क्षेत्र सुधार गर्ने तथा आम जनतामा बैंक तथा वित्तीय संस्था प्रतिको विश्वासलाई वृद्धि गर्ने तथा संख्यात्मक रूपमा नेपालको बजार आकार भन्दा धेरै संख्यामा सञ्चालनमा रहेका बैंक तथा वित्तीय संस्थाहरूको दिर्घकालिन सुधार रणनीति अन्तर्गत बैंक तथा वित्तीय संस्थाहरू एक अर्कामा मर्ज गर्न प्रोत्साहित गर्ने कार्ययोजना तथा नीतिहरू अगाडि ल्यायो। यसै अनुरूप समिक्षा वर्षमा धेरै संख्यामा बैंक तथा वित्तीय संस्थाहरू एक आपसमा गाभिइ एउटै नयाँ बैंक तथा वित्तीय संस्था स्थापित भएका छन् र हामी पनि त्यहि यात्राका एउटा पात्र हौं।

कुल राष्ट्रिय आयको एक तिहाई भन्दा बढी अंश ओगट्ने कृषि क्षेत्र मौसममा निर्भर रहनु र गैर-कृषि क्षेत्र पनि विभिन्न संरचनागत

अवरोधहरूको प्रभावमा जकडिनुले मुलुकको समग्र आर्थिक वृद्धिदर गैर-आर्थिक कारणहरूबाट धेरै हदसम्म प्रभावित हुने गरेको देखिन्छ। तथापि पछिल्लो समयमा उत्पादनशील क्षेत्रमा लगानी विस्तार गर्न अवलम्बन गरिएका थप नीतिगत प्रयास र मौसमको अनुकूलताले गर्दा कृषि उत्पादनमा परेको सकारात्मक प्रभावका कारण समग्र आर्थिक गतिविधिमा केही सुधार आएको छ।

नेपाल राष्ट्र बैंक द्वारा जारी आर्थिक वर्ष २०६९/७० को मौद्रिक नीति अनुसार आर्थिक वर्ष २०६८/६९ मा कुल गार्हस्थ उत्पादन आधारभूत मूल्यमा ४.६ प्रतिशतले वृद्धि भएका केन्द्रीय तथ्याङ्क विभागको प्रारम्भिक अनुमान रहेको छ। अघिल्लो वर्ष यस्तो वृद्धिदर ३.८ प्रतिशत रहेको थियो। समीक्षा वर्षमा कृषि तथा गैर-कृषि क्षेत्रको वृद्धिदर क्रमशः ४.९ प्रतिशत र ४.३ प्रतिशत रहेको अनुमान छ जुन अघिल्लो वर्ष क्रमशः ४.५ प्रतिशत र ३.४ प्रतिशत रहेको थियो। अघिल्लो वर्ष उपभोक्ता मूल्य सूचकाङ्कमा आधारित मूल्य वृद्धिदर वार्षिक औषत ९.६ प्रतिशत रहेको तुलनामा आर्थिक वर्ष २०६८/६९ मा औसत मूल्य वृद्धिदर ८.३ प्रतिशत रहेको छ। नेपालको वाट्य क्षेत्र कारोवारमा उल्लेख्य सुधार भई रु. ११३ अर्ब २२ करोडको उच्च शोधनान्तर बचत कायम भएको छ। गत आर्थिक वर्षको सोही अवधिमा रु. ३३ करोड ५६ लाख शोधनान्तर घाटामा रहेको थियो। शोधनान्तर बचत उल्लेखनीय रूपमा बढेकोले सोही अनुरूप विदेशी विनिमय संचितिमा गत आर्थिक वर्षको आषाढ मसान्तको रु. २७२ अर्ब १५ करोडको तुलनामा ५६.९ प्रतिशतले वृद्धि भई रु. ४२७ अर्ब १ करोड पुगेको छ। विनिमय संचितिको विद्यमान स्तरबाट करिब ११ महिनाको वस्तु आयात र १० महिनाको वस्तु तथा सेवा आयात धान्न सक्ने अवस्था रहेको छ। आर्थिक वर्ष २०६८/६९ मा कुल निर्यात १५.४ प्रतिशतले र कुल आयात १६.५ प्रतिशतले बढेको छ।

३. बैंक तथा वित्तीय क्षेत्र

आर्थिक वर्ष २०६८/६९ मा बैंक तथा वित्तीय संस्थाहरूको निक्षेप परिचालन २७.९७ प्रतिशत (रु. १८८ अर्ब) ले बढेको छ। अघिल्लो वर्ष निक्षेप परिचालन ८.३२ प्रतिशत (रु. ५६ अर्ब) ले मात्र बढेको थियो। अघिल्लो आर्थिक वर्षको तुलनामा समीक्षा वर्षमा आर्थिक गतिविधिमा विस्तार आउनुका साथै विप्रेषण आय र निर्यात समेत उच्च दरले बढेको कारण बैंक तथा वित्तीय संस्थाहरूको निक्षेप परिचालनमा सकारात्मक असर देखिएको हो। समीक्षा वर्षमा ३ वित्त कम्पनीहरू वाणिज्य बैंकसँग र ५ वित्त कम्पनीहरू विकास बैंकसँग गाभिएकोले वित्त कम्पनीहरूको संख्या घटेको कारण वाणिज्य बैंकहरूको निक्षेप वृद्धिदर उच्च रहनमा पनि सहयोग पुगेको छ। त्यसैगरी आर्थिक वर्ष २०६८/६९ मा बैंक तथा वित्तीय संस्थाहरूको कर्जा तथा लगानी १८.५८ प्रतिशत (रु. ९७ अर्ब) ले बढेको छ। अघिल्लो वर्ष कर्जा तथा लगानी १०.८१ प्रतिशत (रु. ५६ अर्ब) ले बढेको थियो।



४. समिक्षा वर्षमा बैंकको कारोवारको सिंहावलोकन

४.१ आ.व २०६७/६८ र २०६८/६९ को बैंकको वित्तीय अवस्था
माछापुच्छ्रे बैंक लिमिटेड र स्टेण्डर्ड फाइनेन्स लिमिटेडको मर्ज सँगै बैंकका आर्थिक परिसूचकमा यो समिक्षा वर्षमा सिनर्जी (Synergy) प्रभाव देखा परेको छ। बैंकको पूँजी पर्याप्तता अनुपातमा प्रभावकारी सुधार भएको छ भने कर्जा तथा निक्षेपमा पनि वृद्धि भएको छ। आ.व २०६७/६८ को बैंकको संचालन मुनाफा र खुद मुनाफा क्रमशः रु. ११ करोड ४ लाख १९ हजार र रु. ८९ लाख २३ हजार रहेको थियो। बैंकको अघिल्लो वर्षको तुलनामा आर्थिक वर्ष २०६७/६८ मा निक्षेप तर्फ ११.४६% (रु. २ अरब १३ करोड) ले कमी आएको थियो भने कर्जा सापट तथा बिल्स खरिदमा ०.८३% ले वृद्धि भएको थियो।

मिति २०६९ आषाढ २५ गते साविक स्टेण्डर्ड फाइनेन्स लि. को तत्कालिन शेयरधनीहरूलाई १०० शेयर बराबर यस बैंकको ८५ शेयर दिई यस बैंकमा गाभिएको थियो। सो कम्पनी गाभिए पश्चात: यस बैंकको चुक्ता पूँजी रु. १ अरब ६२ करोड ७२ लाखबाट वृद्धि भई रु. २ अरब ४७ करोड ८८ लाख पुगेको छ। आर्थिक वर्ष २०६८/६९ मा बैंकले राम्रो परिणाम हासिल गरी आफ्नो वित्तीय स्थितिलाई अझ सबल बनाउन सफल भएको छ। बैंकले अघिल्लो वर्षको तुलनामा ३१.३०% (५ अरब १३ करोड ४३ लाख) ले निक्षेप वढाउन सफल भएको छ। त्यसै गरी कर्जा सापट तथा बिल्स खरिदमा ९.१४% (१ अरब ३४ करोड ७० लाख) ले वृद्धि भएको छ भने लगानीमा ०.७०% (१ करोड २१ लाख) ले कमी आएको छ। त्यसैगरी अघिल्लो वर्षमा ४.१७% मा रहेको निष्कृत कर्जा अनुपात २०६९ अषाढ मसान्तमा २.८४% मा भरेको छ। बैंकले समिक्षा वर्षमा संचालन मुनाफा १० करोड ८५ लाख तथा खुद मुनाफा रु. ३ करोड ८२ लाख आर्जन गरेको छ।

बैंकको २०६९ आषाढ मसान्तको अन्य महत्वपूर्ण वित्तीय भलकहरू:

■ प्राथमिक पूँजी पर्याप्तता अनुपात	१४.११%
■ कुल पूँजी पर्याप्तता अनुपात	१५.०४%
■ कर्जा निक्षेप अनुपात	७४.६२%
■ तरलता	१५.३४%
■ प्रतिशेयर किताबी मूल्य	रु. १०६.८३

४.२ चालु आर्थिक वर्षको संचालनको संक्षिप्त भलक

चालु आर्थिक वर्षको पहिलो ५ महिनासम्म बैंकको कारोवार स्थिति निम्न बमोजिम भएको अवगत गराउँदछु।

(रकम रु. करोडमा)

सि.नं.	शीर्षक	३१/०३/२०६९	३०/०८/२०६९
१.	निक्षेप तथा सापटी	२१,५४.६४	२२,२१.५८
२.	लगानी	१,७०.५४	२,४०.४३
३.	कर्जा तथा सापटी	१६,०७.८०	१७,७१.०३
४.	संचालन मुनाफा	१०.८५	१२.५१

२०६९ आषाढ मसान्तको तुलनामा चालु आर्थिक वर्षको पहिलो ५ महिनामा निक्षेप तथा सापटी तर्फ रु. ६६ करोड ९४ लाख (३.११%) र लगानी तर्फ रु. ६९ करोड ८९ लाख (४०.९८%)ले वृद्धि भएको छ भने कर्जा तथा सापटी तर्फ रु. १ अरब ६३ करोड २३ लाख (१०.१५%) ले वृद्धि भएको छ। चालु आर्थिक वर्षको पहिलो ५ महिनामा नै बैंकले गत वर्षको तुलनामा शतप्रतिशत भन्दा बढी संचालन मुनाफा गर्न सफल भएकाले बैंकको कार्य प्रगती सन्तोषजनक रहेको तथा चालु आर्थिक वर्षमा अझ फलदायी परीणाम हासिल गर्ने कुरामा हामी विश्वस्त छौं।

विगतका वर्षहरूमा विभिन्न असहज परिस्थितिमा समेत उल्लेखनीय कार्य गरेको परिप्रेक्ष्यमा आगामी वर्षहरूमा भ्रन उल्लेखनीय प्रगति हासिल गर्दै छरिएर रहेका श्रोत साधनहरूको अधिकतम उपयोग गरी आगामी वर्षहरूमा शेयरधनीहरूलाई उचित लाभांश प्रदान गर्ने बैंकको लक्ष्य रहेको छ।

४.३ बैंकको नेटवर्कको विस्तार

मर्ज पश्चात बैंकको शाखा संख्या ५० पुगेको छ। साविक स्टेण्डर्ड फाइनेन्स लिमिटेडको तत्कालिन अवस्थामा सञ्चालनमा रहेका १५ वटा शाखा कार्यालयहरू मध्ये ११ वटा शाखा कार्यालयहरू साविककै अवस्थामा सञ्चालनमा ल्याएको र माछापुच्छ्रे बैंक लिमिटेडका शाखासँग नजिक रहेका अर्थात एकै स्थानमा रहेका साविक स्टेण्डर्ड फाइनेन्स लिमिटेडका ४ वटा शाखा कार्यालयहरू वीरगञ्ज शाखा, विराटनगर शाखा, पोखरा शाखा र बनेपा शाखाको सम्पूर्ण कारोवार हरूलाई सम्बन्धीत शाखा नजिक रहेका माछापुच्छ्रे बैंक लिमिटेडका शाखामा एकिकरण गरि ती शाखाहरूलाई मिर्चैया, जनकपुर, घोराही दाङ्ग लगायतका स्थानहरूमा स्थानान्तरण गर्न नेपाल राष्ट्र बैंकबाट स्वीकृति प्राप्त गरी ती शाखाहरू संचालनका लागि आवश्यक पूर्वाधारहरू निर्माण कार्य भै रहेको र निकट भविष्यमा उक्त शाखाहरू संचालनमा ल्याउने योजना रहेको छ।

उक्त शाखाहरूको स्थानान्तरण पश्चात बैंकको शाखा संख्या ५४ पुग्ने छ। हाल बैंकको कुल एटिएम संख्या ६२ पुगेको छ र क्रमिक रूपमा आवश्यकतानुसार एटिएमहरू थप गर्दै लगिने छ।

४.४ नयाँ निक्षेप योजना र सुविधा

बैंकले आफ्नो स्थापना कालदेखि नै निक्षेपकर्ताहरूलाई उच्चतम प्रतिफल दिने उद्देश्यले आकर्षक ब्याजदर उपलब्ध गराउँदै आएको छ। सबै वर्ग तथा तहका ग्राहकहरूलाई समेट्ने हिसावले विभिन्न खालका निक्षेप योजनाहरू संचालनमा रहेका छन्। बैंकले नेपाल टेलिकम तथा एन सेलसँग सहकार्य गरि PSTN र मोबाइलको बिल भुक्तानी सेवा ग्राहकहरूलाई प्रदान गर्दै आएको छ।

४.५ कर्जा अपलेखन तथा असुली

विगतका वर्षहरूमा केही कर्जाहरूको गुणस्तरमा आएको कमीको



कारणले गर्दा नेपाल राष्ट्र बैंकको निर्देशन अनुसार कर्जाको लागि व्यवस्था गर्नु परेको कारण नाफामा असर परि पूँजीमा बृद्धि हुन सकेन । फलस्वरूप कर्जा लगानीमा पनि बृद्धि हुन सकेन । आइन्दा त्यस्तो स्थिति आउन नदिनका लागि कर्जा प्रवाहको प्रक्रियालाई चुस्त बनाउनुका साथै आन्तरिक नियन्त्रण प्रणालीलाई सुदृढ बनाईएको छ, एवं नयाँ कर्जा/ग्राहकको छनौटमा बढी ध्यान दिने गरिएको छ । समिक्ष अवधिमा शतप्रतिशत नोक्सानी व्यवस्था गरिसकिएका केहि कर्जाहरूलाई किताबी अपलेखन गरी कर्जा असुली तर्फ विशेष ध्यान दिइएको छ । बैंकले आर्थिक वर्ष २०६७/६८ र २०६८/६९ मा क्रमशः रु. ६८.५५ करोड र रु.५१.९१ करोड (साँवा रकम) कर्जा अपलेखन गरेको छ । साथै सोही अवधिमा क्रमश रु. ३१,६२८ र रु. १४,५८,५१९ अपलेखन गरिएका कर्जाहरू असुली पनि गरेको छ । यस सम्बन्धमा विस्तृत विवरण यसै साथ संलग्न आर्थिक वर्ष २०६७/६८ र २०६८/६९ को वित्तीय विवरणको अनुसूची २८“क” मा समावेश गरिएको छ ।

५. सामाजिक उत्तरदायित्व

सामाजिक उत्तरदायित्व अन्तर्गत बैंकले आफ्नो आर्थिक वर्षमा यसको कर्पोरेट कार्यालय लाजिम्पाटमा रक्तदान कार्यक्रमको आयोजना गर्‍यो । बैंकका कर्मचारीहरूको सहयोग र सहभागितामा सम्पन्न रक्तदान कार्यक्रममा ५० पिन्ट रगत संकलन गरिएको थियो । आगामी दिनमा सामाजिक उत्तरदायित्व तर्फ संस्थागत रूपमा नयाँ कार्ययोजनालाई विशेष पहल गरिने छ ।

६. मानव संसाधन

समीक्षा अवधिमा बैंकमा कुल ५९४ जना कर्मचारीहरू कार्यरत छन् । बैंकको समग्र उन्नतिमा कर्मचारीको मुख्य भूमिका रहने तथ्यलाई आत्मसात् गरी उनीहरूको सिर्जनशीलता, कार्यकुशलता, व्यवसायिक दक्षता तथा व्यवस्थापन सीप बृद्धिका लागि नियमित रूपमा तालिमको व्यवस्था गर्ने नीति बैंकको रहेको छ । यसै क्रममा समीक्षा वर्षमा विविध विषयहरूमा कर्मचारीहरूलाई राष्ट्रिय तथा अन्तरराष्ट्रिय स्तरका व्यवसायिक तालिमहरू प्रदान गरिएको थियो । त्यस्तै बैंकले आवश्यकतानुसार आवश्यक तालिम तथा प्रशिक्षण प्रदान गर्ने कार्य समेत गरिरहेको छ । कर्मचारीको दक्षता अभिवृद्धिको लागि गरिने यस प्रकारका तालिम तथा प्रशिक्षण कार्यक्रमहरूलाई आगामी दिनहरूमा पनि निरन्तरता दिइने छ ।

७. संस्थागत सुशासन

संस्थागत सुशासनको परिपालना नै संस्थाको दिगो विकास एवं स्थायित्वको मूल आधार हो । यही मान्यतालाई आत्मसात् गर्दै संस्थागत सुशासनका मूलभूत मान्यताहरू जस्तै पारदर्शिता, इमान्दारिता र जवाफदेहितालाई बैंकले विगत केही वर्षदेखि दृढताका साथ परिपालना गर्दै आएको छ । बैंकले प्रचलित ऐन नियम, नेपाल राष्ट्र बैंक एवं अन्य नियामक निकायहरूद्वारा जारी निर्देशन तथा बैंककै आन्तरिक नीति नियम बमोजिम कार्य

संचालन गर्दै आएको छ । बैंकले आफ्ना व्यवसायिक क्रियाकलाप संचालन गर्न आवश्यक पर्ने नीतिगत व्यवस्था गर्न एवं बैंकको कार्य सम्पादन अझ चूस्त र प्रभावकारी बनाउन संचालक समिति अन्तर्गत विभिन्न उप-समितिहरू गठन गरेको छ । बैंकले आफ्ना वित्तीय विवरणहरू तथा नियमनकारी निकायद्वारा निर्धारण गरिएका सुचना तथा प्रतिवेदनहरू सरोकारवाला निकायहरू समक्ष समयमा नै पेश गर्नुका साथै सार्वजनिक सरोकारका सुचनाहरू नियमितरूपमा प्रकाशन गर्दै आएको छ ।

८. आन्तरिक नियन्त्रण प्रणाली

बैंकिङ्ग व्यवसायमा निहित जोखिमहरूलाई दृष्टिगत गर्दा सबल आन्तरिक नियन्त्रण प्रणाली हुनु अति आवश्यक हुन्छ । यस कुरामा बैंक व्यवस्थापन सजग रहेको छ ।

बैंकका सम्पूर्ण हरहिंसाव कम्प्युटर माध्यमबाट संचालन गर्ने गरिएको छ । बैंकले अन्तरराष्ट्रिय मापदण्डको ग्लोबस बैंकिङ्ग सफ्टवेयर प्रयोग गरिरहेको छ र सो सफ्टवेयरको बेलाबेलामा परीक्षण एवं स्तरोन्नति (upgradation) गर्ने गरिएको छ । बैंकका कारोवारहरू संचालक समितिले पारित गरेका विभिन्न निर्देशिका तथा नीति नियम अनुरूप नै हुने गरेको छ । बैंकका नीति नियमहरू नेपाल राष्ट्र बैंकले जारी गरेको निर्देशन र देशको प्रचलित कानूनी व्यवस्थाहरू बमोजिम रहने गरी आन्तरिक नियन्त्रण प्रणाली अवलम्बन गरेको छ । बैंकमा सम्पत्ति तथा दायित्व व्यवस्थापन समिति (ALCO) रहेको छ, जसले निक्षेप परिचालन नीति, लगानी नीति, कर्जा तथा सापटि सम्बन्धी नीति, व्याजदर नीति एवं संचालन जोखिम (Operational Risks) सम्बन्धमा नीतिगत व्यवस्थाहरू सहित नियमित रूपमा अनुगमन गर्ने गरेको छ । बैंकको गैह्र कार्यकारी संचालकको संयोजकत्वमा जोखिम व्यवस्थापन गर्न छुट्टै जोखिम व्यवस्थापन समिति (Risk Management Committee) गठन गरिएको छ ।

बैंकको गैह्र कार्यकारी संचालकको संयोजकत्वमा लेखापरीक्षण समिति रहेको छ, जसको मातहतमा आन्तरिक लेखापरीक्षण विभाग रहेको छ । उक्त विभागले नियमित रूपमा सम्पूर्ण कारोवारहरूको अनुगमन गर्ने गरेको छ र उक्त अनुगमनको प्रतिवेदन सोभै लेखापरीक्षण समितिमा पेश गर्ने गरेको छ ।

साथै, हामीले कारोवार संचालनका शिलशिलामा निर्णय लिंदा सामाजिक र वातावरणीय जोखिमहरूलाई समेत मूल्याङ्कन गरेर मात्र निर्णयहरू लिने गरेका छौं । यसले हामी जहाँ जुन समाज, समुदाय र वातावरणमा रहेर काम गर्छौं तिनीहरूप्रतिको हाम्रो सम्बन्ध, प्रतिबद्धता र उत्तरदायित्व भत्कन्छ ।

९. लेखापरीक्षण

बैंकको बाह्रौं वार्षिक साधारण सभाले आर्थिक वर्ष २०६७/६८ को लेखा परीक्षण गर्नको लागि बाँस्कोटा एण्ड कम्पनी, चार्टर्ड एकाउन्टेन्ट्सलाई लेखापरीक्षकको रूपमा नियुक्त गरेको थियो । तर



बैंकको तेह्रौं वार्षिक साधारण सभा समयमा हुन नसकेको कारणले कम्पनी रजिस्ट्रार कार्यालयले बैंकको संचालक समितिको अनुरोधमा मिति २०६९ भाद्र २८ मा कम्पनी ऐनको दफा ११३ बमोजिम आर्थिक वर्ष २०६८/६९ को लेखा परीक्षण गर्नको लागि श्री एम. खनाल एण्ड कम्पनी, चार्टर्ड एकाउन्टेन्ट्सलाई लेखापरीक्षकको रूपमा नियुक्त गरेको थियो। कम्पनी ऐन बमोजिम विशेष परिस्थितिमा संचालक समितिको अनुरोधमा गरिएको लेखापरीक्षकको नियुक्तीलाई अनुमोदन गरिदिनु हुन पनि म यहाँहरू समक्ष हार्दिक अनुरोध गर्दछु।

१०. सम्पत्ति शुद्धिकरण (मनी लाउण्डरिङ्ग) निवारण

बैंकले सम्पत्ति शुद्धिकरण (मनी लाउण्डरिङ्ग) निवारणका सम्बन्धमा केन्द्रिय कार्यालय लगायत प्रत्येक शाखा कार्यालयमा Compliance Officer तोकी र आवश्यक निर्देशन दिई, सम्पत्ति शुद्धिकरण (मनी लाउण्डरिङ्ग) निवारण सम्बन्धी ऐन तथा निर्देशनको कार्यान्वयन गर्दै आएको छ।

११. बैंकको भावी कार्यक्रम तथा योजनाहरू

बैंकको संस्थागत नारा 'Service with Personal Touch' लाई आत्मसात गर्दै भविष्यमा एक भरपर्दो एंव विश्वसनीय बैंक बनाउदै शेयरधनीहरूको दिर्घकालीन हित संरक्षण गर्नु नै हामीले आफ्नो प्रमुख लक्ष्य बनाएका छौं। बैंकको भावी कार्यक्रमहरू देहाय बमोजिम रहेका छन् :

११.१ नयाँ शाखा विस्तार

विगत केहि वर्षदेखि विभिन्न आन्तरिक तथा बाह्य कारणले बैंकले आफ्नो शाखा विस्तार गर्न नसकिरहेको परिप्रेक्ष्यमा आर्थिक वर्ष २०६८।०६९ मा सबै परिसूचकहरूमा सुधार भई बैंक एक सबल र सक्षम बैंकको रूपमा पुनःस्थापित भएकोले आगामी दिनमा आफ्नो व्यवसाय विस्तारमा द्रुत गतिले अगाडी बढ्ने लक्ष्य बैंकले लिएको छ। यसका लागि नेपाल राष्ट्र बैंकको स्वीकृती लिई आफ्नो आवश्यकताअनुरूप शाखा विस्तार गर्दै जाने योजना रहेको छ। जसले गर्दा बैंकको निक्षेप परिचालनमा थप सहयोग प्राप्त हुनेछ।

११.२ प्रविधि सम्बन्धमा

बैंकले प्रदान गर्ने सेवाको गुणस्तर बढाउन र आफ्ना ग्राहकहरूलाई value added banking products and services दिन प्रविधिको महत्वपूर्ण भूमिका रहने भएकोले बैंकले आफ्नो प्रविधिको स्तरवृद्धि गर्ने तथा समयानुकूल थप परिमार्जन गर्ने कामलाई निरन्तरता दिएको छ। बैंकले प्रयोग गरिरहेको GLOBUS-T24 लाई स्तरवृद्धि (upgrade) गरी उक्त Software को कार्यकुशलतामा थप वृद्धि गर्ने योजना रहेको छ। बैंकमा प्रयोग भैरहेका Software हरूको कार्यकुशलता (efficiency) बढाउन कम्प्यूटर हार्डवेयरहरू पनि समयानुकूल थप गर्ने गरिएको छ।

हाल बैंकले करिब ३ लाख भन्दा बढी ग्राहकहरूलाई VISA को Debit Card मार्फत सेवा प्रदान गरिरहेको छ। बैंकले कार्ड सेवालाई व्यवसायिक बनाउने तथा ग्राहकहरूलाई थप सेवा उपलब्ध गराउने उद्देश्य सहित छुट्टै कार्ड विभाग स्थापना गरी कार्य संचालन गर्दै आएको छ। बैंकले M3 (MBL Mobile Money) सेवा मार्फत ग्राहकहरूलाई आफ्नो मोबाइल सेवाको प्रयोग गरि दूरसञ्चार सेवा प्रदायक कम्पनी नेपाल टेलिकमको पोस्ट पेड र प्रिपेड मोबाइल तथा ल्यान्ड लाइन फोनको बिल भुक्तानी, CDMA रिचार्ज कार्डको पिन नम्बर खरिद गर्ने साथै जम्मा मौजदात, विदेशी विनिमय दर र पछिल्लो पाँच वटा कारोबारहरूको बारेमा जानकारी लिन सकिने व्यवस्था गरेको छ। साथै NCELL को पोस्ट पेड मोबाइल फोनको बिल भुक्तानी समेत गर्ने व्यवस्था गरेको छ। जसले गर्दा ग्राहकहरूले बैंकको सेवा देश भित्र तथा देश बाहिर पनि सहजरूपमा उपभोग गर्न पाउने अपेक्षा बैंकले गरेको छ।

११.३ भवन निर्माण

साविक स्टेण्डर्ड फाइनान्स लिमिटेडको कमलपोखरी स्थित निर्माणाधिन कर्पोरेट कार्यालयको स्ट्रक्चरल निर्माण कार्य सम्पन्न भइसकेको छ। चालु आर्थिक वर्षमा उक्त भवन निर्माण कार्य सम्पन्न गरी सो भवनको उचित व्यवस्थापन गर्ने योजना रहेको छ।

११.४ निक्षेप योजना

बैंकले आफ्नो निक्षेप संरचनामा पविर्तन गरी बचत निक्षेपको अंशमा वृद्धि गरी निक्षेप लागतमा कमी ल्याउने उद्देश्यले विगतमा जस्तै बचत निक्षेपका थप नयाँ योजनाहरू लागु गर्ने लक्ष्य लिएको छ। त्यस्तै साना निक्षेपकर्ताहरूको बचतलाई सुरक्षित गर्न निक्षेप विमा गर्ने समेत गरिएको छ।

११.५ आगामी दिनमा गुणस्तरिय कर्जा लगानी लगायतका कारोबारमा उल्लेखनिय वृद्धि गरी बैंकको मुनाफामा सकारात्मक प्रतिफल दिने लक्ष्य रहेको छ।

११.६ हाल बैंकले उपलब्ध गराउँदै आएको विप्रेषण सेवालाई थप प्रभावकारी बनाउनुका साथै देश तथा विदेशमा रहेका थप रेमिटान्स कम्पनीहरू सँगको सहकार्यमा वृद्धि गर्दै MBL Remit सेवालाई अझ प्रभावकारी बनाउदै जाने लक्ष्य लिइएको छ।

११.७ समिक्षा वर्षमा बैंक साविक स्टेण्डर्ड फाइनान्स लिमिटेड सँग मर्ज भएपछि बनेको परिवर्तित संस्थागत स्वरूपलाई अझ प्रभावकारी रूपले लागु गरी सो वाट बढि भन्दा बढि ग्राहकहरूलाई सरल र सुलभ सेवा उपलब्ध गराउँदै आफ्नो उचाइलाई समेत वृद्धि गरी आगामी केहि वर्षमा बैंकलाई देशकै ठुला बैंकहरूको साथमा उभ्याउने लक्ष्य लिइएको छ।



१२. संचालक समिति

१२.१ संचालक समितिको बैठक

संचालक समितिको बैठक आर्थिक वर्ष २०६७/६८ र २०६८/६९ मा क्रमशः १६ र २२ पटक बस्यो । बैंकको पूँजी कोषको अवस्था, संस्थागत सुशासन, कर्जा, संचालन तथा बजार जोखिम लगायत बैंकले ध्यान दिनुपर्ने आवश्यक सम्पूर्ण क्षेत्रका विषयहरू माथि गम्भीररूपमा छलफल गर्दै बैंकलाई अझ सफल र सबल बनाउन संचालक समितिले उपयुक्त निर्णयहरू गर्दै आईरहेको छ । आगामी दिनहरूमा पनि सदैव बैंकको हितलाई ध्यानमा राखी आफ्नो भूमिका निर्वाह गर्न हामी सम्पूर्ण संचालकहरू प्रतिवद्ध रहेका छौं ।

१२.२ संचालक समितिमा भएको हेरफेर

बैंकको बाह्रौं वार्षिक साधारण सभाबाट नियुक्त श्रीमती गीता श्रेष्ठ (माछापुच्छ्रे इन्भेष्टमेन्ट कं. प्रा.लि. को प्रतिनिधि) ले आफ्नो कार्य व्यस्तताको कारण जनाई दिनु भएको राजीनामा संचालक समितिको बैठकले स्वीकृत गरी वहाँको कार्यकालमा पुऱ्याउनु भएको योगदानको कदर गर्दै धन्यवाद ज्ञापन गरियो । साथै माछापुच्छ्रे बैंक लिमिटेड र स्टेण्डर्ड फाइनान्स लिमिटेड एक आपसमा गाभिई बनेको माछापुच्छ्रे बैंक लिमिटेडको समिक्षा अर्धमा संचालक समितिमा भएको हेरफेर निम्न अनुसार रहेको छ ।

श्री सूर्य बहादुर के. सी.	अध्यक्ष
डा. विरेन्द्र महतो	सञ्चालक
श्री गोपिकृष्ण न्यौपाने	सञ्चालक
श्री ज्ञान प्रसाद कर्माचार्य	सञ्चालक
श्री प्रकाश के.सी.	सञ्चालक
श्री नरेश बहादुर मल्ल	सञ्चालक
श्री प्राणेश्वर पोखरेल	सञ्चालक
श्री राम मान श्रेष्ठ	सञ्चालक
श्री किशोर कुमार शाह	सञ्चालक

१३. कम्पनी ऐन २०६३ को दफा १०९ उपदफा ४ अनुसार खुलाइएका विवरणहरू

- विविध वर्षको कारोबारको सिंहावलोकन - संचालक समितिको प्रतिवेदन को बुँदा ४.१ मा उल्लेख गरिएको ।
- राष्ट्रिय तथा अन्तर्राष्ट्रिय परिस्थितिबाट कम्पनीको कारोबार लाई कुनै असर परेको भए सो असर - सारभूत रूपमा प्रत्यक्ष असर नभएको ।
- प्रतिवेदन तयार भएको मितिसम्म चालू वर्षको उपलब्धि र भविष्यमा गर्नु पर्ने कुराको सम्बन्धमा संचालक समितिको धारणा - संचालक समितिको प्रतिवेदन को बुँदा ४.२ मा उल्लेख गरिएको ।

बैंकको उन्नतिको लागि भविष्यमा गर्नु पर्ने कामको सम्बन्धमा सञ्चालक समितिको सौचको सक्षिप्त विवरण निम्नानुसार रहेको छ :

- बैंकको ग्राहकसम्मको पहुँच बढाउन शाखा सञ्जाल एवं ATM network विस्तार गर्ने क्रम जारी राख्ने ।
- विप्रेषण सेवालार्इ प्रभावकारी बनाउन थप रेमिट्यान्स एजेन्सीहरूसँग सहकार्य बढाउदै लैजानुका साथै बैंकको आफ्नै MBL Remit नामक नयाँ सफ्टवेयर सहितको विप्रेषण सेवा शुरु गर्ने ।
- बैंकको कारोबारमा हुने बृद्धिलाई थप आवश्यक पूँजीकोष पुऱ्याउन आवश्यक व्यवस्था गर्ने ।
- बैंकको निक्षेप संरचनामा बचत निक्षेपको अनुपात बढाउने ।
- कर्जा तथा लगानीको गुणस्तर नघटाई कर्जा लगानी र कम बढाउने ।
- कर्जाको नयाँ योजना लागू गर्ने ।
- नयाँ बचत निक्षेप योजनाहरू लागू गर्ने ।
- परिवर्तित संस्थागत स्वरूपलाई प्रभावकारी रूपले लागू गर्ने ।
- इन्टरनेट बैंकिङ्ग मार्फत रकम रकमान्तर गर्ने सुविधाको विस्तार गर्ने ।
- कम्पनीको औद्योगिक वा व्यावसायिक सम्बन्ध - बैंकले आफूसँग औद्योगिक वा व्यावसायिक सम्बन्ध राख्ने सम्पूर्ण संघ संस्थाहरूसँग व्यावसायिक एवं सौहार्दपूर्ण सम्बन्ध कायम गरेको छ । बैंकको अन्य निकायहरूसँग कायम रहेको सम्बन्धलाई व्यावसायिकता तथा पारदर्शिताका साथ सुदृढ बनाउदै लगेको छ र आगामी वर्षहरूमा सोही बमोजिम निरन्तरता दिइनेछ ।
- संचालक समितिमा भएको हेरफेर र सोको कारण - संचालक समितिको प्रतिवेदनको “संचालक समिति” अन्तर्गत बुँदामा उल्लेख गरिएको ।
- कारोबारलाई असर पार्ने मुख्य कुराहरू -
 - बढ्दो प्रतिस्पर्धा
 - प्रतिकूल राजनीतिक वातावरण
 - लगानीको न्यून सम्भाव्यता
- लेखापरीक्षण प्रतिवेदनमा कुनै कैफियत उल्लेख भएको भए सो उपर सञ्चालक समितिको प्रतिक्रिया - सारभूत कैफियत नरहेको ।
- लाभांश बाँडफाँड गर्न सिफारिस गरिएको रकम - लाभांशको प्रस्ताव गरिएको छैन ।
- शेयर जफत भएको भए जफत भएको शेयर संख्या, त्यस्तो शेयरको अड्कित मूल्य, त्यस्तो शेयर जफत हुनु भन्दा अगावै सो बापत कम्पनीले प्राप्त गरेको जम्मा रकम र त्यस्तो शेयर जफत भएपछि सो शेयर बिक्री गरी कम्पनीले प्राप्त गरेको रकम तथा जफत भएको शेयर बापत रकम फिर्ता गरेको भए सोको विवरण - शेयर जफत नभएको ।



- (ज) विगत आर्थिक वर्षमा कम्पनी र यसको सहायक कम्पनीको कारोबारको प्रगति र सो आर्थिक वर्षको अन्तमा रहेको स्थितिको पुनरावलोकन - बैंकको कुनै सहायक कम्पनी नरहेको ।
- (ट) कम्पनी तथा त्यसको सहायक कम्पनीले आर्थिक वर्षमा सम्पन्न गरेको प्रमुख कारोबारहरु र सो अवधिमा कम्पनीको कारोबारमा आएको कुनै महत्वपूर्ण परिवर्तन -माछापुच्छ्रे बैंक लिमिटेड र स्टेण्डर्ड फाइनान्स लिमिटेड एक आपसमा गाभिई बनेको माछापुच्छ्रे बैंक लिमिटेड नै यस आर्थिक वर्षको महत्वपूर्ण परिवर्तन रहेको छ । बैंकको कुनै सहायक कम्पनी रहेको छैन ।
- (ठ) विगत आर्थिक वर्षमा कम्पनीको आधारभूत शेयरधनीहरुले कम्पनीलाई उपलब्ध गराएको जानकारी - आधारभूत शेयर धनीहरुले त्यस्तो जानकारी उपलब्ध नगराएको ।
- (ड) विगत आर्थिक वर्षमा कम्पनीका सञ्चालक तथा पदाधिकारीहरुले लिएको शेयरको स्वामित्वको विवरण र कम्पनीको शेयर कारोबारमा निजहरु संलग्न रहेको भए सो सम्बन्धमा निजहरुबाट कम्पनीले प्राप्त गरेको जानकारी -

शेयरधनी नं.	संचालक समिति सदस्यहरु	हाल ग्रहण गरे को शेयर कित्ता
२८/१८८९८	श्री सूर्य बहादुर के.सी. (प्रतिनिधि: पि.के.आर. इन्भेष्टमेण्ट)	१६,२८,७९९
२०/१८८९०	श्री प्रकाश के.सी.	४,१८,३२४
१७४६६/१८८९८	श्री गोपिकृष्ण न्यौपाने (प्रतिनिधि: श्री हिमालयन इन्टरप्राइजेज प्रा.लिं)	१,९८,४४८
२०१२३	श्री ज्ञान प्रसाद कर्माचार्य	५५,७३४
१८२९६/२९८९१	डा.श्री विरेन्द्र प्रसाद महतो	५,१४३
११२२०	श्री नरेश बहादुर मल्ल	३,६२६
२/१८८७३	श्री प्राणेश्वर पोखरेल	२,५१,५५२
२८१३१/१८८००	श्री राममान श्रेष्ठ	१,७२१

प्रबन्धक तथा सो भन्दा माथिका पदाधिकारी

शेयरधनी नं.	प्रबन्धकहरु	हाल ग्रहण गरेको शेयर कित्ता
२९३३७	तुलसी राम गौतम	३४०
५३	विजय बहादुर श्रेष्ठ	१६,११७
४८	अर्जुन थापा	१,६०३
१५९२०	राजु नाथ चालिसे	७०९

- (ढ) विगत आर्थिक वर्षमा कम्पनीसँग सम्बन्धीत सम्झौताहरुमा कुनै सञ्चालक तथा निजको नजिकको नातेदारको व्यक्तिगत स्वार्थको बारेमा उपलब्ध गराइएको जानकारीको व्यहोरा - त्यस्तो कारोबार नभएको ।

- (ण) कम्पनीले आफ्नो शेयर आफैले खरिद गरेको भए त्यसरी आफ्नो शेयर खरिद गर्नुको कारण, त्यस्तो शेयरको संख्या र अङ्कित मूल्य तथा त्यसरी शेयर खरिद गरे बापत कम्पनीले भुक्तानी गरेको रकम - शेयर खरिद नगरेको ।
- (त) आन्तरिक नियन्त्रण प्रणाली भए वा नभएको र भएको भए सो को विस्तृत विवरण - सञ्चालक समितिको प्रतिवेदनको "आन्तरिक नियन्त्रण प्रणाली" अन्तर्गत बुँदामा उल्लेख गरिएको ।
- (थ) विगत आर्थिक वर्षको कुल व्यवस्थापन खर्चको विवरण

विवरण	आ.ब. २०६७/०६८	आ.ब. २०६८/०६९
कुल कर्मचारी खर्च (रु.)	१६,४२,५४,०७९	१६,४९,५१,२९०
कुल कार्यालय खर्च (रु.)	२७,४२,३४,०११	३०,९९,३९,३८५

- (द) लेखापरीक्षण समितिका सदस्यहरुको नामावली, निजहरुले प्राप्त गरेको पारिश्रमिक, भत्ता तथा सुविधा, सो समितिले गरेको काम कारवाहीको विवरण र सो समितिले कुनै सुझाव दिएको भए सोको विवरण:

गैर कार्यकारी संचालकको संयोजकत्वमा लेखापरीक्षण समिति गठन गरिएको छ । लेखापरीक्षण समितिका सदस्यहरुको नामावली निम्नानुसार रहेको छ ।

श्री गोपिकृष्ण न्यौपाने	संयोजक
श्री नरेश बहादुर मल्ल	सदस्य
श्री किशोर शाह	सदस्य
श्री गणेश पराजुली	सदस्य सचिव

समितिका संयोजक एवं सदस्यलाई समितिको बैठकमा उपस्थित भए बापत प्रति बैठक भत्ता स्वरुप रु. ४,००० भुक्तानी दिने गरिएको छ ।

- (ध) सञ्चालक, प्रबन्ध सञ्चालक, कार्यकारी प्रमुख, कम्पनीका आधारभूत शेयरधनी वा निजको नजिकका नातेदार वा निज संलग्न रहेको फर्म कम्पनी वा सँगठित संस्थाले कम्पनीलाई कुनै रकम बुझाउन बाँकी भए सो कुरा -छैन ।
- (न) सञ्चालक, प्रबन्ध सञ्चालक, कार्यकारी प्रमुख तथा पदाधिकारीहरुलाई भुक्तानी गरिएको पारिश्रमिक, भत्ता तथा सुविधाको रकम - संचालकहरुलाई पारिश्रमिकको व्यवस्था गरिएको छैन । संचालक समितिको बैठकमा भाग लिए बापत प्रति बैठक अध्यक्षलाई रु. ५,००० र संचालकलाई रु. ४,००० भत्ता उपलब्ध गराइएको छ । यस बाहेक प्रति महिना मोबाइल फोन सोधभर्ना बापत रु. ५,००० उपलब्ध गराउने व्यवस्था रहेको छ ।



प्रमुख कार्यकारी अधिकृत तथा मुख्य पदाधिकारीहरूको पारिश्रमिक, भत्ता तथा सुविधा निम्न बमोजिम रहेको छ ।

आर्थिक वर्ष २०६७/२०६८

पद	पारिश्रमिक, भत्ता तथा सुविधा
प्रमुख कार्यकारी अधिकृत	७९,४३,५०७
प्रबन्धक देखि महाप्रबन्धक सम्म	१,१९,२०,७१८

आर्थिक वर्ष २०६८/२०६९

पद	पारिश्रमिक, भत्ता तथा सुविधा
प्रमुख कार्यकारी अधिकृत	८२,५९,८११
प्रबन्धकदेखि महाप्रबन्धकसम्म	१,७४,०५,४८२

समिक्षा अवधिमा बैंकको प्रमुख कार्यकारी अधिकृतको रूपमा श्री भाईकाजी श्रेष्ठ रहनु भएको र नीजले आफ्नो व्यक्तिगत कारणले सेवामा रही रहन असमर्थता जनाई मिति २०६९/०४/०१ मा दिनु भएको राजीनामा बैंक संचालक समितिको २०६९/०५/०२ मा बसेको २२७ औं बैठकले स्वीकृत गरेकोले हाल प्रमुख कार्यकारी अधिकृतको रूपमा श्री तुलसीराम गौतम रहनु भएको छ । निज श्रेष्ठले पुन्याउनु भएको योगदान प्रति बैंकको तर्फबाट हार्दिक आभार व्यक्त गर्दछु ।

- (प) शेयरधनीहरूले बुझिलिन बाँकी रहेको लाभांशको रकम - २०६९ आषाढ मसान्तमा भुक्तानी लिन बाँकि लाभांश रु. १२,११,५४१ रहेको छ ।।
- (फ) दफा १४१ बमोजिम सम्पत्ति खरिद वा विक्री गरेको कुराको विवरण -
 - (अ) बैंकलाई आवश्यक पर्ने आफ्नो सम्पत्तीहरूको (घर, जग्गा, परिवहन, कार्यालय सामान, पूँजीगत निर्माण, लिजहोल्ड सम्पत्ती) खरिद तथा विक्रिको विवरण संलग्न वासलातको अनुसूची ४.१४ बमोजिम छ ।
 - (आ) सम्पत्ती खरिद तथा विक्रि गर्दा प्रचलित बजार मूल्यको आधारमा गरिएको छ । सम्पत्ती विक्रि बाट भएको आम्दानीलाई संलग्न वासलातको अनुसूची ४.२६ मा उल्लेख गरिएको छ ।
 - (ब) दफा १७५ बमोजिम सम्बद्ध कम्पनी बीच भएको कारोवारको विवरण - नभएको ।
 - (भ) यस ऐन तथा प्रचलित कानून बमोजिम सञ्चालक समितिको प्रतिवेदनमा खुलाउनु पर्ने अन्य कुनै कुरा - यसै प्रतिवेदन अन्तर्गत उचित ठाउँमा खुलाईएको ।

(म) अन्य आवश्यक कुराहरू - यसै प्रतिवेदन तथा वित्तीय विवरणमा उचित ठाउँहरूमा खुलाईएको ।

कृतज्ञता ज्ञापन

हामीलाई यस अवस्था सम्म पुन्याउन आदरणीय निक्षेपकर्ता एवं ग्राहकवर्गहरूको पहिलो भूमिका रहेकोले यस बैंक प्रति निरन्तर रूपमा विश्वास गरी सौहार्दपूर्ण वातावरणमा कारोवार गर्दै आउनु भएका हाम्रा आदरणीय सम्पूर्ण निक्षेपकर्ता एवं ग्राहकवर्गहरू प्रति सर्वप्रथम हार्दिक कृतज्ञता ज्ञापन गर्दछु । ग्राहक महानुभावहरूले दिई आएको सक्रिय सहयोगको उच्च मूल्याङ्कन गरी यस बैंकले आउदा दिनहरूमा ग्राहकहरूको सुविधालाई स्तरीय सेवा दिने विषयमा हामी कटिबद्ध रहेकाछौं ।

बैंकको निरन्तर उन्नती एवं उत्तरोत्तर प्रगती तथा सम्वृद्धिका लागि अभिभावकको रूपमा निरन्तर मार्गदर्शन तथा सदा साथ दिनुहुने आदरणीय शेयरधनी महानुभावहरू तथा नियमनकारी निकायहरू नेपाल सरकार, नेपाल राष्ट्र बैंक, नेपाल धितोपत्र बोर्ड, कम्पनी रजिष्ट्रारको कार्यालयका साथै नेपाल स्टक एक्स्चेन्ज लि. तथा अन्य प्रत्यक्ष वा अप्रत्यक्ष सहयोग पुन्याउदै आउनु भएका हाम्रा सहयोगी सम्पूर्ण निकाय तथा महानुभावहरू प्रति हार्दिक कृतज्ञता ज्ञापन गर्दै भविष्यमा पनि यसै गरी यहाँहरूको साथ पाईरहने विश्वास लिएको छु ।

अन्त्यमा, बैंकको हितको लागि निरन्तर क्रियाशील भई ग्राहकवर्गको सेवामा संलग्न सम्पूर्ण कर्मचारीहरू, जसको मेहनतमा यस संस्थाको सफलता निर्भर गरेको छ, यी कर्मचारीहरूले यस बैंकको प्रगति हासिल गर्नको लागि गरेको मेहनत र लगनशिलताको लागि विशेष धन्यवाद दिन्छौं, साथै वाह्य लेखापरीक्षक एवं सम्पूर्ण शुभेच्छुकहरूलाई यस अवसरमा हार्दिक धन्यवाद दिन चाहन्छु ।

धन्यवाद ।

संचालक समितिको तर्फबाट
अध्यक्ष सूर्य बहादुर के.सी.

मिति : ६ पौष २०६९



M. Khanal & Co., Chartered Accountants

Nepal Bank Building
Dillibazar
P.O. Box : 13364
Kathmandu, Nepal.

Tel. : 4420903
Fax : 977-1-4421596
E-mail: mahesh.khanal@ntc.net.np

माछापुच्छ्रे बैंक लिमिटेडको

शेयरधनी महानुभावहरु समक्ष स्वतन्त्र लेखापरीक्षकको प्रतिवेदन

- हामीले माछापुच्छ्रे बैंक लिमिटेडको यसै साथ संलग्न २०६९/०३/३१ (१५ जुलाई २०१२) को वासलात, सो मितिमा समाप्त भएको आर्थिक वर्षको नाफा नोक्सान हिसाब, नगद प्रवाह विवरण, इक्विटीमा भएको परिवर्तन र प्रमुख लेखा नीतिहरु तथा लेखा सम्बन्धी टिप्पणीहरुको लेखापरीक्षण सम्पन्न गरेका छौं ।

आर्थिक विवरणहरु प्रति व्यवस्थापनको जिम्मेवारी

- नेपाल लेखामान अनुरूप यथार्थ र उचित चित्रण गर्ने वित्तीय विवरणहरु तयार एवं प्रस्तुत गर्ने जिम्मेवारी व्यवस्थापनमा रहेको छ । यी जिम्मेवारी अन्तर्गत सारभुत किसिमले त्रुटीरहित वित्तीय विवरण तयार गर्ने सम्बन्धी आन्तरिक नियन्त्रण प्रणालीको तर्जुमा, कार्यान्वयन र संचालन गर्ने कार्य, लेखानीतिहरुको छनौट तथा लागू गर्ने एवम् परिस्थिति अनुसार लेखा सम्बन्धी महत्वपूर्ण अनुमान गर्ने पर्दछन् ।

लेखापरीक्षकको जिम्मेवारी

- लेखापरीक्षणको आधारमा वित्तीय विवरणहरु उपर मन्तव्य व्यक्त गर्नु हाम्रो दायित्व हो । हामीले हाम्रो लेखापरीक्षण नेपाल लेखापरीक्षणमान बमोजिम सम्पन्न गरेका छौं । ती मानले हामीलाई व्यवसायीक नैतिकताको पालना गर्ने तथा वित्तीय विवरणहरु सारभुत रूपमा त्रुटीरहित भएको बारेमा मनासिव आश्वासन प्राप्त गर्न लेखापरीक्षणको योजना बनाउन र लेखापरीक्षण सम्पन्न गर्न अनिवार्य गराउँदछन् ।

लेखापरीक्षण अन्तर्गत वित्तीय विवरणमा उल्लेखित रकम र खुलासालाई पुष्टि गर्ने प्रमाण प्राप्त गर्न सम्पन्न गरिने कार्यविधि संलग्न हुन्छ । यसरी छनौट गरिएको कार्यविधि चाहे जालसाजी वा गलतिबाट होस्, सारभुत रूपमा त्रुटीयुक्त प्रस्तुति हुन सक्ने जोखिमको लेखाजोखा सहित हाम्रो व्यवसायिक निर्णयमा आधारित छ । त्यसरी जोखिमको लेखाजोखा गर्ने क्रममा हामीले बैंकको आन्तरिक नियन्त्रण उपर नै राय व्यक्त गर्ने उद्देश्यले नभै परिस्थिति अनुसार हाम्रो लेखापरीक्षण कार्यविधि तयार गर्दा बैंकले वित्तीय विवरण तयार एवं प्रस्तुति गर्ने क्रममा अवलम्बन गरेका आन्तरिक नियन्त्रण प्रणालीको विश्लेषण गरेका छौं । लेखापरीक्षणमा व्यवस्थापनद्वारा प्रयोगमा ल्याइएका लेखा सिद्धान्तहरु एवं गरिएका महत्वपूर्ण अनुमानहरुको उपयुक्तताको मूल्याङ्कनका साथै समग्र वित्तीय विवरण प्रस्तुतिको लेखाजोखा समेत समावेश हुन्छ ।

हाम्रो लेखापरीक्षणले हाम्रो मन्तव्यलाई पर्याप्त आधार प्रदान गर्ने कुरामा हामी विश्वस्त छौं ।





मन्तव्य

४. हाम्रो रायमा, संलग्न वित्तीय विवरणहरूले माछापुच्छ्रे बैंक लिमिटेडको २०६९/०३/३१ (१५ जुलाई २०१२) गतेको वित्तीय स्थिति र सो मितिमा अन्त्य भएको आर्थिक वर्षको संचालन नतिजा र नगद प्रवाहको प्रचलित कानूनका अधिनमा रहि लागू गर्न सकिने हदसम्म नेपाल लेखामान अनुसार यथार्थ चित्रण गर्दछ र कम्पनी ऐन, २०६३ र नेपाल राष्ट्र बैंकको निर्देशन अनुसार तयार गरिएको छ।

अन्य कानूनी तथा नियमक निकायका आवश्यकता सम्बन्धी प्रतिवेदन

५. हामीद्वारा सम्पन्न गरिएको परीक्षणको आधारमा हामी निम्न प्रतिवेदन पेश गर्दछौं:
- (क) हामीले लेखापरीक्षण सम्पन्न गर्न आवश्यक ठानेका सूचना तथा स्पष्टिकरणहरू सम्पूर्ण रुपमा पाएका छौं।
- (ख) यो प्रतिवेदनसंग सम्बन्धित वासलात, नाफा नोक्सान हिसाब, नगद प्रवाह विवरण र संलग्न अनुसूचीहरू नेपाल राष्ट्र बैंकको निर्देशन अनुसार तयार गरिनुका साथै बैंकले राखेको हिसाब किताब बहिखाता, श्रेष्ठा र लेखासंग दुरुस्त रहेका छन्।
- (ग) हाम्रो रायमा, बैंकको हिसाब किताब ऐन बमोजिम ठीक संग राखिएको छ। नेपाल राष्ट्र बैंकको निर्देशन अनुसार बैंकले व्याज आम्दानी हिसाब नगद प्राप्तिको आधारमा लेखाङ्कन गरेको छ।
- (घ) हामीले बैंकको श्रेष्ठा लेखापरीक्षणको समयमा बैंकको संचालक समिति वा त्यसका सदस्य वा कुनै प्रतिनिधि वा कुनै पदाधिकारी वा कुनै कर्मचारीले प्रचलित कानून विपरित कुनै कार्य गरेको वा बैंकको सम्पति हिनामिना गरेको वा बैंकको हानी नोक्सानी गरे गराएको हाम्रो जानकारीमा आएन।
- (ङ) बैंकले गरेको कार्य आफ्नो कार्य क्षेत्रभित्र रहेको पाइयो।
- (च) हाम्रो रायमा हामीले लेखापरीक्षण गरेका श्रेष्ठाहरूको आधारमा बैंकले नेपाल राष्ट्र बैंकको निर्देशन बमोजिम पर्याप्त पूँजीकोष राखेको तथा सम्पतिमा संभावित नोक्सानीको लागी पर्याप्त व्यवस्था गरेको छ।
- (छ) बैंकले यस आ.व.मा रु. ५१,९१,५२,४१७ को कर्जा अपलेखन गरेको छ।
- (ज) बैंकले नेपाल राष्ट्र बैंकले दिएको निर्देशन अनुरूप कार्य गरेको छ।
- (झ) बैंकले निक्षेपकर्ता तथा लगानीकर्ताहरूको हित संरक्षण विरुद्ध कार्य गरेको देखिएन।
- (ञ) बैंकको शाखाहरूबाट प्राप्त विवरणहरू स्वतन्त्र लेखापरीक्षण नगरीएको भएता पनि हाम्रो लेखापरीक्षणको लागी पर्याप्त थिए र
- (ट) बैंकमा लेखा सम्बन्धी कुनै जालसाजी भएको बैंकको श्रेष्ठा र लेखापरीक्षणबाट हाम्रो जानकारीमा आएन।



सिए. महेश खनाल
एम. खनाल एण्ड कं.
चार्टर्ड एकाउन्टेन्ट्स

मिति: २०६९/०८/२८
स्थान: काठमाण्डौ, नेपाल



■ वासलात (२०६८ साल आषाढ मसान्तको)

पूँजी तथा दायित्व	अनुसूची	यस वर्ष रु.	गत वर्ष रु.
१. शेयर पूँजी	४.१	२,४७८,७९४,५६०	१,६२७,१९६,५६०
२. जगेडा तथा कोषहरु	४.२	१६९,२८२,१६६	१५५,२३७,३३८
३. ऋणपत्र तथा बन्ड	४.३	-	-
४. तिर्न बाँकि कर्जा सापट	४.४	-	१,२५१,२४१,६२७
५. निक्षेप दायित्व	४.५	२१,५४६,३९६,५३२	१६,४०९,९६८,०१४
६. भुक्तानी दिनुपर्ने विलहरु	४.६	३१,२९८,५६०	३,८५६,२१४
७. प्रस्तावित लाभाँश		-	-
८. आयकर दायित्व		-	३,७७१,६३७
९. अन्य दायित्व	४.७	१३१,४८१,५६९	१५४,६०२,७११
कुल पूँजी तथा दायित्व		२४,३५७,२५३,३८७	१९,६०५,८७४,१०१

सम्पत्ती	अनुसूची	यस वर्ष रु.	गत वर्ष रु.
१. नगद मौज्जात	४.८	१,३०५,७८९,९७७	८७०,०८६,७२३
२. नेपाल राष्ट्र बैंकमा रहेको मौज्जात	४.९	३,०८१,८२६,६९३	१,०७४,१५९,५५६
३. बैंक / वित्तीय संस्थामा रहेको मौज्जात	४.१०	१,०४९,६१९,०८२	२६३,३१४,५२४
४. माग तथा अल्प सूचनामा प्राप्त हुने रकम	४.११	-	३०७,९३७,५३५
५. लगानी	४.१२	१,७०५,४२४,६५९	१,४०९,५५५,५९५
६. कर्जा सापट तथा विल खरीद	४.१३	१५,६०२,७००,८४३	१४,४०८,७४८,६८३
७. स्थिर सम्पत्ति	४.१४	८६५,१७९,३०४	७२५,५४९,७९२
८. गैर बैकिङ्ग सम्पत्ति	४.१५	-	-
९. अन्य सम्पत्ति	४.१६	७४६,७१२,८२९	५४६,५२१,६९३
कुल सम्पत्ती		२४,३५७,२५३,३८७	१९,६०५,८७४,१०१
संभावित दायित्व	४.१७		
सञ्चालकहरुको घोषणा	४.२९		
पूँजीकोष तालिका	४.३० (क)		
प्रमुख सूचकाङ्कहरु	४.३१		
प्रमुख लेखा नीतिहरु	४.३२		
लेखा सम्बन्धी टिप्पणीहरु	४.३३		

४.१ देखि ४.१७ सम्मका अनुसूचीहरू वासलातका अभिन्न अंग हुन् ।

आजको मितिको संलग्न प्रतिवेदन अनुसार

(गोविन्द प्रसाद शर्मा)
प्रबन्धक, वित्त तथा योजना

(टि. आर. गौतम)
प्रमुख कार्यकारी अधिकृत

(सूर्य बहादुर के.सी.)
अध्यक्ष

सि. ए. महेश खनाल
एम. खनाल एण्ड कं.
चार्टर्ड एकाउण्टेण्टस्

(डा. विरेन्द्र प्रसाद महतो)
सञ्चालक

(गोपिकृष्ण न्यौपाने)
सञ्चालक

(ज्ञान प्रसाद कर्माचार्य)
सञ्चालक

(प्राणेश्वर पोखरेल)
सञ्चालक

(प्रकाश के.सी.)
सञ्चालक

(राम मान श्रेष्ठ)
सञ्चालक

(नरेश बहादुर मल्ल)
सञ्चालक

(किशोर कुमार शाह)
सञ्चालक



■ नाफा-नोक्सान हिसाब (२०६८।०८।०१ देखि २०६८।०३।३१ सम्म)

विवरण	अनुसूची	यस वर्ष	गत वर्ष
१. व्याज आम्दानी	४.१८	१,९२६,१२८,४७५	२,०६७,७४६,४०७
२. व्याज खर्च	४.१९	१,५००,७७१,८८१	१,५४४,७२७,६३७
खुद व्याज आम्दानी		४२५,३५६,५९४	५२३,०१८,७७०
३. कमिशन तथा डिस्काउण्ट	४.२०	४५,०४७,२६६	४४,१८२,५३५
४. अन्य सञ्चालन आम्दानी	४.२१	६८,०१९,५७८	७२,४०६,४७८
५. सटही घटवढ आम्दानी	४.२२	५१,६४२,९४१	३८,५८१,३५४
कूल सञ्चालन आम्दानी		५९०,०६६,३७९	६७८,१८९,१३७
६. कर्मचारी खर्च	४.२३	१६४,९५१,२९०	१६४,२५४,०७९
७. अन्य सञ्चालन खर्च	४.२४	३०९,१३१,३८५	२७४,२३४,०११
८. सटही घटवढ नोक्सान	४.२२	-	१३९,४०१
सम्भावित नोक्सानी व्यवस्था अधिको सञ्चालन मुनाफा		११५,९८३,७०४	२३९,५६१,६४६
९. सम्भावित नोक्सानी व्यवस्थाहरु	४.२५	७,४७०,८६४	१२९,१४२,४४२
सञ्चालन मुनाफा		१०८,५१२,८४०	११०,४१९,२०४
१०. गैर सञ्चालन आम्दानी/खर्च	४.२६	२०५,०५२,१०४	९८,७४२,३७२
११. सम्भावित नोक्सानी व्यवस्था बाट फिर्ता	४.२७	६३,३७२,४७८	४८९,५९२,५३७
नियमित कारोवारबाट भएको मुनाफा		३७६,९३७,४२२	६९८,७५४,११३
१२. असामान्य कारोवारहरुबाट भएको आम्दानी/खर्च	४.२८	(३६७,४११,८९८)	(६८५,५१३,३९५)
सम्पूर्ण कारोवार समावेश पछिको खुद मुनाफा		९,५२५,५२४	१३,२४०,७१८
१३. कर्मचारी बोनस व्यवस्था		-	१,२०३,७०२
१४. आयकर व्यवस्था		(२८,६८७,४३५)	३,११४,०१३
क. यस वर्षको कर व्यवस्था		६१,२७०,३९५	७१,४५६,६६१
ख. विगत वर्षसम्मको कर व्यवस्था		-	-
ग. यस वर्षको स्थगन कर आम्दानी/खर्च		(८९,९५७,८३०)	(६८,३४२,६४८)
खुद नाफा/नोक्सान		३८,२१२,९५९	८,९२३,००३

४.१८ देखि ४.२८ सम्मका अनुसूचीहरु नाफा नोक्सान हिसाबका अभिन्न अंग हुन् ।

आजको मितिको संलग्न प्रतिवेदन अनुसार

(गोविन्द प्रसाद शर्मा)
प्रबन्धक, वित्त तथा योजना

(टि. आर. गौतम)
प्रमुख कार्यकारी अधिकृत

(सूर्य बहादुर के.सी.)
अध्यक्ष

सि. ए. महेश खनाल
एम. खनाल एण्ड कं.
चार्टर्ड एकाउण्टेण्टस्

(डा. विरेन्द्र प्रसाद महतो)
सञ्चालक

(गोपिकृष्ण न्यौपाने)
सञ्चालक

(ज्ञान प्रसाद कर्माचार्य)
सञ्चालक

(प्राणेश्वर पोखरेल)
सञ्चालक

(प्रकाश के.सी.)
सञ्चालक

(राम मान श्रेष्ठ)
सञ्चालक

(नरेश बहादुर मल्ल)
सञ्चालक

(किशोर कुमार शाह)
सञ्चालक



■ नाफा नोक्सान बाँडफाँड हिसाब (२०६८।०८।०१ देखि २०६८।०३।३१ सम्म)

विवरण	अनुसुची	यस वर्ष रु	गत वर्ष रु
आम्दानी			
१. गत वर्षसम्मको संचित मूनाफा		१६,९५४,०८३	९,८१५,६८०
समायोजन : स्टेण्डर्ड फाइनेन्स लिमिटेड		(९७,३०९,४८४)	
१. यस वर्षको मूनाफा		३८,२१२,९५९	८,९२३,००३
३. सटही घटबढ कोष		-	-
जम्मा		(४२,१४२,४४२)	१८,७३८,६८३
खर्च			
१. गत वर्षसम्मको संचित नोक्सान		-	-
२. यस वर्षको नोक्सान		-	-
३. साधारण जगेडाकोष		७,६४२,५९२	१,७८४,६००
४. भैपरी आउने जगेडा		-	-
५. संस्था विकास कोष		-	-
६. लाभांश समीकरण कोष		-	-
७. कर्मचारी सम्बन्धी जगेडाहरू		-	-
८. प्रस्तावित लाभांश		-	-
९. प्रस्तावित बोनस शेयर जारी		-	-
१०. विशेष जगेडा कोष		-	-
११. सटही घटबढ कोष		१,५३३,३२१	-
१२. पूंजी फिर्ता जगेडा कोष		-	-
१३. स्थगन कर जगेडा कोष		१४८,४५१,९३२	-
१४. लगानी समायोजन कोष		१८४,१४०	-
१४.		-	-
जम्मा		१५७,८११,९८५	१,७८४,६००
१५. सञ्चित मूनाफा/(नोक्सान)		(१९९,९५४,४२७)	१६,९५४,०८३

आजको मितिको संलग्न प्रतिवेदन अनुसार

(गोविन्द प्रसाद शर्मा)
प्रबन्धक, वित्त तथा योजना

(टि. आर. गौतम)
प्रमुख कार्यकारी अधिकृत

(सूर्य बहादुर के.सी.)
अध्यक्ष

सि. ए. महेश खनाल
एम. खनाल एण्ड कं.
चार्टर्ड एकाउण्टेण्टस्

(डा. विरेन्द्र प्रसाद महतो)
सञ्चालक

(गोपिकृष्ण न्यौपाने)
सञ्चालक

(ज्ञान प्रसाद कर्माचार्य)
सञ्चालक

(प्राणेश्वर पोखरेल)
सञ्चालक

(प्रकाश के.सी.)
सञ्चालक

(राम मान श्रेष्ठ)
सञ्चालक

(नरेश बहादुर मल्ल)
सञ्चालक

(किशोर कुमार शाह)
सञ्चालक



■ नगद प्रवाह विवरण (२०६८।०८।०१ देखि २०६८।०३।३१ सम्म)

विवरण	यस वर्ष रु .	गत वर्ष रु .
क) कारोबार संचालनबाट नगद प्रवाह	२,३९३,८३६,२८१	(२९८,४६२,४९२)
१. नगद प्राप्ति	२,१२१,५०२,४११	२,०८२,३७७,०२३
१.१ व्याज आम्दानी	१,८८०,४०९,९६७	१,९३३,८४४,४९०
१.२ कमीशन तथा डिफ्फाउन्ट आम्दानी	६२,७३२,२१२	३७,५१३,०७४
१.३ विदेशी विनिमय कारोवारबाट आम्दानी	४५,५०९,६५७	३८,५८१,३५४
१.४ अपलेखित कर्जाको असुली	१,४५८,५१९	३१,६२८
१.५ अन्य आम्दानी	१३१,३९२,०५६	७२,४०६,४७७
२. नगद भुक्तानी	२,५६२,९१४,१५८	१,९७६,२८६,०२३
२.१ व्याज खर्च	१,५०७,६८२,३८७	१,५६८,७१८,९३७
२.२ कर्मचारी खर्च	१६४,९५१,२९०	१५६,०११,२०४
२.३ कार्यालय संचालन खर्च	३०९,१३१,३८५	१९६,५८७,९०४
२.४ आयकर भुक्तानी	१०५,४१३,५३२	४०,४८७,२३८
२.५ अन्य खर्च	४७५,७३५,५६४	१४,४८०,७४०
कार्यगत पूँजी गतिविधि अधिको नगद प्रवाह	(४४१,४११,७४७)	१०६,०९१,०००
सञ्चालन सम्बन्धि चालू सम्पत्तिमा कमी/(वृद्धि)	(९२१,०७२,६९३)	६५१,३७४,७८६
१. माग तथा अल्प सुचनामा प्राप्त हुने रकममा कमी/(वृद्धि)	३०७,९३७,५३५	३५३,६२६,८६५
२. अन्य अल्पकालीन लगानीमा कमी/(वृद्धि)	-	६८७,२३६,७००
३. कर्जा तथा विल्स खरीदमा कमी/(वृद्धि)	(१,१९३,९५२,१६०)	(४४४,०५०,९४५)
४. अन्य सम्पत्तिमा कमी/(वृद्धि)	(३५,०५८,०६८)	५४,५६२,१६६
सञ्चालन सम्बन्धि चालू दायित्वमा (कमी)/वृद्धि	३,७५६,३२०,७२१	(१,०५५,९२८,२७८)
१. निक्षेपदायित्वमा (कमी)/वृद्धि	५,१३६,४२८,५१८	(२,१२५,९४८,९८७)
२. सटिफिकेट अफ डिपोजिटमा (कमी)/वृद्धि	-	-
३. अल्पकालीन सापटीमा (कमी)/वृद्धि	(१,२५१,२४१,६२७)	१,१०१,२४१,६२७
४. अन्य दायित्वमा (कमी)/वृद्धि	(१२८,८६६,१७०)	(३१,२२०,९१८)
(ख) लगानी कारोवारमा नगद प्रवाह	(२१,८९२,६१७)	४६,४४५,२८०
१. दीर्घकालीन लगानीमा कमी/(वृद्धि)	(२९५,८६९,०६५)	-
२. स्थीर सम्पत्तिमा कमी/(वृद्धि)	(१३९,६२९,५१२)	(५२,२९७,०९२)
३. दीर्घकालीन लगानीमा व्याज आम्दानी	५८,२७१,८५६	-
४. लाभांश आम्दानी	२०५,०५२,१०४	-
५. अन्य	१५०,२८२,०००	९८,७४२,३७२
(ग) वित्तीय श्रोत कारोवारबाट नगद प्रवाह	८५१,५९८,०००	-
१. दीर्घकालीन ऋण (वण्ड, डिभेन्चर आदि) मा वृद्धि/(कमी)	-	-
२. शेयर पूँजीमा वृद्धि/(कमी)	८५१,५९८,०००	-
३. अन्य दायित्वमा वृद्धि/(कमी)	-	-
४. नेपाल राष्ट्र बैंकबाट पाप्त सहूलियत/पुनर्कर्जामा वृद्धि/(कमी)	-	-
(घ) नगद तथा बैंक मौज्जातको विनिमय दरमा भएको फरकबाट आम्दानी /खर्च	६,१३३,२८३	(१३९,४०१)
(ङ) यस वर्षको सम्पूर्ण गतिविधिबाट नगद प्रवाह	३,२२९,६७४,९४७	(२५२,१५६,६१३)
(च) नगद तथा बैंकमा रहेको शुरु मौज्जात	२,२०७,५६०,८०४	२,४५९,७१७,४१६
(छ) नगद तथा बैंकमा रहेको अन्तिम मौज्जात	५,४३७,२३५,७५२	२,२०७,५६०,८०४

आजको मितिको संलग्न प्रतिवेदन अनुसार

(गोविन्द प्रसाद शर्मा)
प्रबन्धक, वित्त तथा योजना

(टि. आर. गौतम)
प्रमुख कार्यकारी अधिकृत

(सूर्य बहादुर के.सी.)
अध्यक्ष

(सि. ए. महेश खनाल)
एम. खनाल एण्ड कं.
चार्टर्ड एकाउण्टेण्ट्स

(डा. विरेन्द्र प्रसाद महतो)
सञ्चालक

(गोपिकृष्ण न्यौपाने)
सञ्चालक

(ज्ञान प्रसाद कर्माचार्य)
सञ्चालक

(प्राणेश्वर पोखरेल)
सञ्चालक

(प्रकाश के.सी.)
सञ्चालक

(राम मान श्रेष्ठ)
सञ्चालक

(नरेश बहादुर मल्ल)
सञ्चालक

(किशोर कुमार शाह)
सञ्चालक



■ इक्वीटीमा भएको परिवर्तन सम्वन्धि विवरण (आ.ब. २०६८।०६५)

विवरण	शेयर पूजी	सञ्चित ना. नो.	साधारण जगेडा कोष	पूजीगत जगेडा कोष	शेयर प्रिमियम	सटही घटबढ कोष	स्थान कर जगेडा	लगानी समायो जन कोष	अन्य जगेडा तथा कोष	कुल रकम
शुरु मौज्जात	१,६२७,१९६,५६०	१६,९५४,०८३	१२९,०९०,५४४			९,१९२,७११		-	-	१,७८६,४३३,८९८
समायोजन साविक स्टेण्डर्ड फाइनान्स लिमिटेड	८५१,५९८,०००	(९७,३०९,४८४)	४३,३७९,७११			-	२९,२५७,३९२	५०४,२५०	-	८२७,४२९,८६९
समायोजित शुरु मौज्जात	२,४७८,७९४,५६०	(८०,३५४,४०१)	१७२,४७०,२५५			९,१९२,७११	२९,२५७,३९२	५०४,२५०	-	२,६०९,८६३,७६७
समायोजनहरु :										
खुद नाफा/नोक्सान		३८,२९२,९५९								३८,२९२,९५९
साधारण जगेडाकोष		(७,६४२,५९२)	७,६४२,५९२							-
पूजी समायोजन कोष		-								-
प्रस्तावित नगद लाभान्श		-								-
सटही घटबढ कोष		(१,५३३,३२१)								-
स्थान कर जगेडा		(१४८,४५१,९३२)				१,५३३,३२१	१४८,४५१,९३२			-
प्रस्तावित बोनस शेयर		-								-
हकप्रद शेयर		-								-
शेयर बापत अप्रीम भूक्तानी		-								-
लगानी समायोजन कोष								१८४,१४०		-
अन्तिम मौज्जात	२,४७८,७९४,५६०	(१९९,३५४,४२७)	१८०,११२,८४७			१०,७२६,०३२	१७७,७०९,३२४	६८८,३९०		२,६४८,०७६,७६६

■ शेयर पूंजी तथा स्वामित्व (२०६५ आषाढ मसान्त)

विवरण	यस वर्ष रु.	गत वर्ष रु.
१. शेयर पूंजी	-	-
१.१ अधिकृत पूंजी	<u>३,०००,०००,०००</u>	<u>२,०००,०००,०००</u>
क) ३,००,००,००० साधारण शेयर प्रति शेयर रु १०० ले	३,०००,०००,०००	२,०००,०००,०००
ख) नन्ऱिडिमेवल प्रिफरेन्स शेयर प्रति शेयर रु. ले	-	-
ग) रिडिमेवल प्रिफरेन्स शेयर प्रति शेयर रु.ले	-	-
१.२ जारी पूंजी	<u>२,४७८,७९४,५६०</u>	<u>१,६२७,१९६,५६०</u>
क) २,४७,८७,९४५.६० साधारण शेयर प्रति शेयर रु. १०० का दरले	२,४७८,७९४,५६०	१,६२७,१९६,५६०
ख) नन्ऱिडिमेवल प्रिफरेन्स शेयर प्रति शेयर रु. ले	-	-
ग) रिडिमेवल प्रिफरेन्स शेयर प्रति शेयर रु.....ले	-	-
१.३ चुक्ता पूंजी	<u>२,४७८,७९४,५६०</u>	<u>१,६२७,१९६,५६०</u>
क) २,४७,८७,९४५.६० साधारण शेयर प्रति शेयर रु. १०० का दरले	२,४७८,७९४,५६०	१,६२७,१९६,५६०
ख) नन्ऱिडिमेवल प्रिफरेन्स शेयर प्रति शेयर रु..... ले	-	-
ग)रिडिमेवल प्रिफरेन्स शेयर प्रति शेयर रु.ले	-	-
१.४ प्रस्ताबित बोनस शेयर	-	-
१.५ कल्स इन एडभान्स	-	-
१.६ जम्मा (१.३+१.४+१.५)	<u>२,४७८,७९४,५६०</u>	<u>१,६२७,१९६,५६०</u>

■ शेयर स्वामित्व (२०६५ आषाढ मसान्त)

शेयर स्वामित्व विवरण	यस वर्ष रु.		गत वर्ष रु.	
	%	शेयर पूंजी	%	शेयर पूंजी
१. स्वदेशी स्वामित्व	१००	२,४७८,७९४,५६०	१००	१,६२७,१९६,५६०
१.१ नेपाल सरकार	-	-	-	-
१.२ “क” वर्गका इजाजतपत्र प्राप्त संस्थाहरू	-	-	-	-
१.३ अन्य इजाजतपत्रप्राप्त संस्थाहरू	-	-	-	-
१.४ अन्य संस्थाहरू	१७	४२७,३०६,२०२	२२	३५२,८९९,१४०
१.५ सर्वसाधारण	८३	२,०५१,४८८,३५८	७८	१,२७४,२९७,४२०
१.६ अन्य	-	-	-	-
२. बैदेशिक स्वामित्व	-	-	-	-
जम्मा	१००	२,४७८,७९४,५६०	१००	१,६२७,१९६,५६०

■ शेयर पूंजी तथा स्वामित्व

(शेयर स्वामित्वमा ०.५ प्रतिशत भन्दा बढि स्वामित्व हुने शेयरधनीहरूको विवरण)

क्र.सं.	नाम	यस वर्ष		गत वर्ष	
		रकम	प्रतिशत	रकम	प्रतिशत
१	पिकेआर इन्भेष्टमेन्ट कम्पनी प्रा. लि.	१६२,८७६,९००	६.५७	१६२,८७६,९००	१०.०१
२	माछापुच्छ्रे इन्भेष्टमेन्ट कम्पनी प्रा. लि.	१२४,२३०,३००	५.०१	१२४,२३०,३००	७.६४
३	डा. उपेन्द्र महतो	१२२,६१४,०००	४.९५	-	-
४	प्रेम कुमारी के.सी.	११८,९६८,४००	४.८०	११८,९६८,४००	७.३१
५	राम आशिष साहे सुदि	१०४,९७९,७००	४.२४	-	-
६	सोभित बहादुर कार्की	९८,०८३,६००	३.९६	९८,०८३,६००	६.०३
७	कोकिल गोविन्द श्रेष्ठ	६३,९२६,४००	२.५८	-	-
८	इभिता इन्भेष्टमेन्ट प्रा.लि.	६३,६३३,८००	२.५७	-	-
९	योगेन्द्र प्रसाद श्रेष्ठ	६२,४१३,७००	२.५२	६२,४१३,७००	३.८४
१०	जगतमोहन गौचन	५४,६६२,१००	२.२१	८१,७२३,२००	५.०२
११	कृष्ण गोपाल श्रेष्ठ	५४,३७७,५००	२.१९	-	-
१२	वैद्यनाथ शर्मा	५१,१६६,८००	२.०६	-	-
१३	डा. धर्मराज श्रेष्ठ	५०,३२९,५००	२.०३	५०,३२९,५००	३.०९
१४	चन्द्रमोहन गौचन	४६,६२२,२००	१.८८	४६,७५२,३००	२.८७
१५	प्रकाश के.सी.	४१,८३२,४००	१.६९	४१,८३२,४००	२.५७
१६	हिरण्य प्रकाश धर	३९,४८५,२००	१.५९	-	-
१७	विकास ज.ब.राणा	३७,०९४,८००	१.५०	-	-
१८	किरण के.सी.	३६,७७४,७००	१.४८	३६,७७४,७००	२.२६
१९	रोशन के.सी.	३६,७७४,३००	१.४८	३६,७७४,३००	२.२६
२०	गणेश बहादुर श्रेष्ठ	२९,४१९,९००	१.१९	२९,४१९,९००	१.८१
२१	डा. सुरेन्द्र महतो	२६,९४९,३००	१.०९	-	-
२२	प्राणेश्वर पोखरेल	२५,४२४,४००	१.०३	२५,४२४,४००	१.५६
२३	दिनेश लाल श्रेष्ठ	२५,१४९,५००	१.०१	-	-
२४	आनन्दराज बतास	२३,६७१,७००	०.९६	२३,६७१,७००	१.४६
२५	करण मोटर कम्पनी प्रा.लि.	१९,८४४,८००	०.८०	१९,८४४,८००	१.२२
२६	श्री हिमालयन इन्टरप्राइजेज प्रा. लि.	१९,८४४,८००	०.८०	१९,८४४,८००	१.२२
२७	निरज गोविन्द श्रेष्ठ	१६,९९५,५००	०.६९	-	-
२८	आजाद श्रेष्ठ	१६,१०५,३००	०.६५	१६,१०५,३००	०.९९
२९	योगेन्द्र चन्द्र पालिखे	-	-	१०,७७१,६००	०.६६
३०	सुशिल कुमार गोशाली	-	-	१०,४४३,४००	०.६४
३१	एसोसिएटेड अटोमोवाइल्स प्रा. लि	-	-	१०,२०२,२००	०.६२
३२	देवी प्रकाश भट्टचन	-	-	८,४९२,७००	०.५२
३३	जितेन्द्र श्रेष्ठ	-	-	८,२६१,५००	०.५१



■ जगेडा तथा कोषहरू (२०६८ साल आषाढ मसान्त)

अनुसूची ४.२

विवरण	यस वर्ष रु.	गत वर्ष रु.
१. साधारण/ वैधानिक जगेडा कोष	१८०,११२,८४७	१२९,०९०,५४३
२. पूँजीगत जगेडा कोष	-	-
३. पूँजी फिर्ता जगेडा कोष (Capital Redemption Reserve)	-	-
४. पूँजी समायोजन कोष	-	-
५. अन्य जगेडा तथा कोष	१७८,३९७,७१४	-
५.१. भैपरी आउने जगेडा	-	-
५.२. संस्था विकास कोष	-	-
५.३. लाभांश समिकरण कोष	-	-
५.४. विशेष जगेडा कोष	-	-
५.५. सम्पत्ति पुनर्मूल्याङ्कन कोष	-	-
५.६. स्थगन कर जगेडा	१७७,७०९,३२४	-
५.७. अन्य स्वतन्त्र कोष	-	-
५.८. लगानी समायोजन कोष	६८८,३९०	-
५.८. अन्य जगेडा कोष	-	-
६. सञ्चित नाफा/नोक्सान	(१९९,९५४,४२७)	१६,९५४,०८३
७. सटही घटबढ कोष	१०,७२६,०३२	९,१९२,७१२
जम्मा	१६९,२८२,१६६	१५५,२३७,३३८

■ ऋणपत्र तथा वण्ड (२०६८ साल आषाढ मसान्त)

अनुसूची ४.३

विवरण	यस वर्ष रु.	गत वर्ष रु.
१.प्रतिशत वण्ड/ऋणपत्र प्रति वण्ड/ऋणपत्र'...रु.ले ... मिति मा जारी भएको र मितिमा चुक्ता हुने (हालसम्मको रिडिम्पसन् रिजर्भ रकम रु.)	-	-
२. प्रतिशत वण्ड/ऋणपत्र प्रति वण्ड/ऋणपत्र रु. ले ... मिति मा जारी भएको र मितिमा चुक्ता हुने (हालसम्मको रिडिम्पसन् रिजर्भ रकम रु.)	-	-
३.	-	-
जम्मा १+२+३	-	-

■ तिर्न बाँकी कर्जा (सापटी) (२०६८ आषाढ मसान्त)

अनुसूची ४.४

विवरण	यस वर्ष रु.	गत वर्ष रु.
क. स्वदेशी		
१. नेपाल सरकार	-	-
२. नेपाल राष्ट्र बैंक	-	-
३. रिपो दायित्व	-	१,१४४,०००,०००
४. अन्तर बैंक तथा वित्तीय संस्था	-	१०४,५७०,०८४
५. अन्य संगठित संस्थाहरू	-	-
६. अन्य	-	-
जम्मा	-	१,२४८,५७०,०८४
ख. विदेशी		
१. बैंकहरू	-	२,६७१,५४३
२. अन्य	-	-
जम्मा	-	२,६७१,५४३
जम्मा (क+ख)	-	१,२५१,२४१,६२७

■ निक्षेप हिसाब (२०६८ साल आषाढ मसान्त)

विवरण	यस वर्ष रू.	गत वर्ष रू.
१. ब्याज तिर्नु नपर्ने खाताहरू		
क. चल्ती हिसाब	६३३,८९२,६७०	४८६,३२०,९९८
१. स्वदेशी मुद्रामा	६९६,७८७,६७०	४६२,७७४,८०६
१.१ नेपाल सरकार	-	-
१.२ "क" वर्गका इजाजतपत्रप्राप्त संस्थाहरू	३७,९९०,०००	४,८००,०००
१.३ अन्य इजाजतपत्रप्राप्त वित्तीय संस्थाहरू	७९,८२०,०००	८९,३७९,०००
१.४ अन्य संगठित संस्थाहरू	४९७,९७७,५९४	२०६,५९९,६७३
१.५ व्यक्तिगत	९,०००,९५६	९७०,०८४,९३३
१.६ अन्य	-	-
२. विदेशी मुद्रामा	९७,९०५,०००	२३,५४५,३९२
२.१ नेपाल सरकार	-	-
२.२ "क" वर्गका इजाजतपत्रप्राप्त संस्थाहरू	-	९९,९४०,३९२
२.३ अन्य इजाजतपत्रप्राप्त वित्तीय संस्थाहरू	७,४८४,६६९	-
२.४ अन्य संगठित संस्थाहरू	९,५८८,४८९	९,८००,०००
२.५ व्यक्तिगत	३९,८५०	२,६०५,०००
२.६ अन्य	-	-
ख. मार्जिन	९२३,०००,०००	९५६,६४३,८२०
१. कर्मचारी जमानत	-	-
२. जमानत मार्जिन	४०,४६४,४९९	५७,५९८,३८४
३. प्रतितपत्र मार्जिन	८२,५३५,५०१	९९,९२५,४३६
ग. अन्य	-	-
१. स्वदेशी मुद्रामा		
१.१ वित्तीय संस्थाहरू		
१.२ अन्य संगठित संस्थाहरू		
१.३ व्यक्तिगत		
२. विदेशी मुद्रामा		
२.१ वित्तीय संस्थाहरू		
२.२ अन्य संगठित संस्थाहरू		
२.३ व्यक्तिगत		
ब्याज तिर्नु नपर्ने खाताहरूको जम्मा	७५६,८९२,६७०	६४२,९६४,०९८



■ निक्षेप हिसाब क्रमशः... (२०६५ साल आषाढ मसान्त)

विवरण	यस वर्ष रू.	गत वर्ष रू.
२. ब्याज तिर्नु पर्ने खाताहरू		
क. बचत हिसाब		
१. स्वदेशी मुद्रामा	८,८४४,९१३,५७५	५,६२२,४३५,९८१
१.१ संघ संस्थाहरू	-	४५,४०७,०००
१.२ व्यक्तिगत	८,७८९,२१७,५७५	५,५५३,१७५,५१९
१.३ अन्य	३१,७६०,०००	-
२. विदेशी मुद्रामा	२३,९३६,०००	२३,८५३,४६२
२.१ संघ संस्थाहरू	६,८९६,९९३	७,६००,०००
२.२ व्यक्तिगत	१७,०३९,००७	१६,२५३,४६२
२.३ अन्य	-	-
ख. मूहती हिसाब	७,०६५,०३४,७९८	६,५०३,७११,०५४
१. स्वदेशी मुद्रामा	६,८९३,०४४,७९८	६,२५१,१६४,६५४
१.१ संघ संस्थाहरू	६,२८३,३३८,३९०	३,०६७,७६४,६५४
१.२ व्यक्तिगत	६०९,७०६,४०८	३,१८३,४००,०००
१.३ अन्य	-	-
२. विदेशी मुद्रामा	१७१,९९०,०००	२५२,५४६,४००
२.१ संघ संस्थाहरू	२२,०४९,९९६	२४२,२३४,४००
२.२ व्यक्तिगत	१४९,९४०,००४	१०,३११,०००
२.३ अन्य	-	-
ग. मागेको बखत तिर्नु पर्ने हिसाब	४,८७९,५५५,४८९	३,६४०,८५६,९६१
१. स्वदेशी मुद्रामा	४,८४८,५३८,९९६	३,५३८,३०५,४५८
१.१ क वर्गका इजाजतपत्रप्राप्त संस्थाहरू	-	-
१.२ अन्य इ.प्रा.वित्तीय संस्थाहरू	१,११४,८७०,१३४	४३७,१००,२४५
१.३ अन्य सँगठित संस्थाहरू	३,३१७,४८९,०८७	२,३४३,७२८,२१३
१.४ व्यक्तिगत	४१६,१७९,७७५	७५७,४७७,०००
१.५ अन्य	-	-
२. विदेशी मुद्रामा	३१,०१६,४९३	१०२,५५१,५०३
२.१ क वर्गका इजाजतपत्रप्राप्त संस्थाहरू	१,९९०,०५९	७१,३५९,६७३
२.२ अन्य इ.प्रा.वित्तीय संस्थाहरू	३,८६५,५५४	-
२.३ अन्य सँगठित संस्थाहरू	२५,१६०,८८०	३१,१९१,८३०
२.४ व्यक्तिगत	-	-
२.५ अन्य	-	-
घ. सर्टिफिकेट अफ डिपोजिट		
१. सँगठित संस्था	-	-
२. व्यक्तिगत	-	-
३. अन्य	-	-
व्याज तिर्नु पर्ने खाताहरूको जम्मा	२०,७८९,५०३,८६२	१५,७६७,००३,९९६
(१+२) जम्मा निक्षेप	२१,५४६,३९६,५३२	१६,४०९,९६८,०१४

अनुसूची ४.६

■ भूक्तानी दिनु पर्ने विलहरू (२०६८ आषाढ मसान्त)

विवरण	यस वर्ष रू.	गत वर्ष रू.
१. स्वदेशी मुद्रा	३०,११६,८१३	३,८५८,३३२
२. विदेशी मुद्रा	१,१८१,७४७	(२,११८)
जम्मा	३१,२९८,५६०	३,८५६,२१४

अनुसूची ४.७

■ अन्य दायित्व (२०६८ साल आषाढ मसान्त)

विवरण	यस वर्ष रू.	गत वर्ष रू.
१. पेन्सन/उपदान कोष	-	८,१२०,७३२
२. कर्मचारी सञ्चय कोष	१,९६०	-
३. कर्मचारी कल्याण कोष	-	-
४. कर्मचारी बोनस व्यवस्था	-	१,२०३,७०२
५. निक्षेपमा भूक्तानी दिन बाँकी ब्याज	७०,८४३,७०८	७३,३४९,५६२
६. सापटीमा भूक्तानी दिन बाँकी ब्याज	-	४,४०४,६५२
७. पाकी नसकेको डिस्काउण्ट र कमिशन	१४,९२१,८६५	१६,०८३,६९६
८. सन्डी क्रेडिटर्स	२०,३९१,३२४	८,८५१,८९४
९. शाखा मिलान हिसाव	४५६,६४७	-
१०. स्थगन कर दायित्व	-	-
११. भूक्तानी दिन बाँकी लाभांश	१,२११,५४१	-
१२. अन्य	२३,६५४,५२४	४२,५८८,४७३
जम्मा	१३१,४८१,५६९	१५४,६०२,७११

अनुसूची ४.८

■ नगद मौज्जात (२०६८ साल आषाढ मसान्त)

विवरण	यस वर्ष रू.	गत वर्ष रू.
१. स्वदेशी मुद्रा (सिक्का समेत)	१,२५८,५७६,३५४	८३०,४००,३८६
२. विदेशी मुद्रा	४७,२१३,६२३	३९,६८६,३३७
जम्मा	१,३०५,७८९,९७७	८७०,०८६,७२३

अनुसूची ४.९

■ नेपाल राष्ट्र बैंकमा रहेको मौज्जात (२०६८ साल आषाढ मसान्त)

विवरण	स्वदेशी मुद्रा	विदेशी मुद्रा रु.मा			कुल रू.	गत वर्ष रू.
		भा.रू.	परिवर्त्य वि.मु.	जम्मा		
नेपाल राष्ट्र बैंक	३,०७४,२३९,३५२	-	७,५८७,३४१	७,५८७,३४१	३,०८१,८२६,६९३	१,०७४,१५९,५५६
क. चल्ती खाता	३,०७४,२३९,३५२	-	७,५८७,३४१	७,५८७,३४१	३,०८१,८२६,६९३	१,०७४,१५९,५५६
ख. अन्य खाता	-	-	-	-	-	-

■ बैंक/वित्तीय संस्थामा रहेको मौज्दात (२०६६ साल आषाढ मसान्त)

विवरण	स्वदेशी मुद्रा	विदेशी मुद्रा रु.मा			कुल रु.	गत वर्ष रु.
		भा.रु.	परिवर्त्य वि.मु.	जम्मा		
१. स्वदेशी इजाजतपत्र प्राप्त संस्थाहरु						१०४,७४७,२०३
क. चल्ती खाता	८८६,४९३,८७१	७,५९८,७०७	१५५,५२६,५०४	१६३,१२५,२११	१,०४९,६१९,०८२	१०४,७४७,२०३
ख. अन्य खाता	-	-	-	-	-	-
२. विदेशी बैंकहरु						१५८,५६७,३२१
क. चल्ती खाता	-	-	-	-	-	१५८,५६७,३२१
ख. अन्य खाता	-	-	-	-	-	-
जम्मा	८८६,४९३,८७१	७,५९८,७०७	१५५,५२६,५०४	१६३,१२५,२११	१,०४९,६१९,०८२	२६३,३१४,५२४

नोट : सम्बन्धीत इजाजत पत्र प्राप्त संस्थाहरुको समर्थन पत्र अनुसारको कुल मौज्दात रु. १,२५,०५,३१,१०९

■ माग तथा अल्पसुचनामा प्राप्त हुने रकमहरु (२०६६ साल आषाढ मसान्त)

विवरण	यस वर्ष रु.	गत वर्ष रु.
१. स्वदेशी मुद्रामा	-	६०,०००,०००
२. विदेशी मुद्रामा	-	२४७,९३७,५३५
जम्मा	-	३०७,९३७,५३५

■ लगानी (२०६६ साल आषाढ मसान्त)

विवरण	प्रयोजन		यस वर्ष रु.	गत वर्ष रु.
	व्यापारिक	अन्य		
१. नेपाल सरकारको ट्रेजरी विल	-	१,४०४,५८५,९९८	१,४०४,५८५,९९८	१,२३८,६३१,७६८
२. नेपाल सरकारको बचत पत्र	-	-	-	-
३. नेपाल सरकारको अन्य ऋणपत्र	-	४४,२७९,४८८	४४,२७९,४८८	-
४. नेपाल राष्ट्र बैंक ऋण पत्र	-	-	-	-
५. विदेशी ऋण पत्र	-	-	-	-
६. स्वदेशी इजाजतपत्र प्राप्त संस्था	-	१,८५०,०००	१,८५०,०००	३५,६००,०००
७. विदेशी बैंक	-	१७३,२१३,७०६	१७३,२१३,७०६	६२,२३८,३२७
८. संगठित संस्थाहरुको शेयर	-	३९,४४९,४९७	३९,४४९,४९७	२३,०८५,५००
९. संगठित संस्थाहरुको डिभेन्चर तथा बन्ड	-	५०,०००,०००	५०,०००,०००	५०,०००,०००
१०. अन्य लगानी	-	-	-	-
कुल लगानी	-	१,७१३,३७८,६८९	१,७१३,३७८,६८९	१,४०९,५५५,५९५
व्यवस्था	-	-	७,९५४,०३०	-
खुद लगानी	-	१,७१३,३७८,६८९	१,७०५,४२४,६५९	१,४०९,५५५,५९५

■ शेयर,डिवेन्चर तथा वण्डमा लगानी (२०६१ साल आषाढ मसान्त)

विवरण	परल मोल रु.	वजार मूल्यानुसार रु.	व्यवस्था रकम रु.	यस वर्ष रु.	गत वर्ष रु.
१. शेयर लगानी	३९,४४९,४९७	३०,२०६,०८७	६,१०४,०३०	३९,४४९,४९७	२३,०८५,५००
१.१ कर्जा सुचना केन्द्र १२,३५५ साधारण शेयर, प्रति शेयर रु. १०० ले चूक्ता १६,३७९ बोनश शेयर	१,२३५,५००			१,२३५,५००	१,२३५,५००
१.२ नेको इन्वोरेन्स कं लि ९२०७० साधारण शेयर, प्रति शेयर रु. १०० ले चूक्ता ४,६०४ बोनश शेयर	९,२०७,०००	९,८५१,४९०		९,२०७,०००	९,२०७,०००
१.३ नेशनल बैंकिङ्ग ट्रेनिङ्ग इन्स्टीच्युट लि १२,००० साधारण शेयर, प्रति शेयर रु. १०० ले चूक्ता	१,२००,०००			१,२००,०००	१,२००,०००
१.४ नेपाल क्रीयरिङ्ग हाउस कं लि २५,००० साधारण शेयर, प्रति शेयर रु. १०० ले चूक्ता	२,५००,०००			२,५००,०००	२,५००,०००
१.१ नेपाल इन्वोरेन्स कं लि १६२ साधारण शेयर, प्रति शेयर रु. १०० ले चूक्ता (६२ बोनश शेयर समेत)	४५,०००	३३,०४८	११,९५२	४५,०००	
१.२ सगरमाथा इन्वोरेन्स कं लि १३५ साधारण शेयर, प्रति शेयर रु. १०० ले चूक्ता (६५ बोनश शेयर समेत)	१२,५५०	४६,८४५		१२,५५०	
१.३ प्रिमियर इन्वोरेन्स कं लि ४०८ साधारण शेयर, प्रति शेयर रु. १०० ले चूक्ता (१५६ हकप्रद शेयर र १३२ बोनश शेयर समेत)	३९,०००	५६,३०४		३९,०००	
१.४ नेको इन्वोरेन्स कं लि २२० साधारण शेयर, प्रति शेयर रु. १०० ले चूक्ता (११० हकप्रद शेयर र १० बोनश शेयर समेत)	२७,६००	२५,९६०	१,६४०	२७,६००	
१.५ युनाइटेड इन्वोरेन्स कं लि १४० साधारण शेयर, प्रति शेयर रु. १०० ले चूक्ता (४० हकप्रद शेयर समेत)	२२,०००	३८,५००		२२,०००	
१.६ नेपाल लाइफ इन्वोरेन्स कं लि ७५० साधारण शेयर, प्रति शेयर रु. १०० ले चूक्ता (१०० हकप्रद शेयर र १५० बोनश शेयर समेत)	६५,०००	५८८,७५०		६५,०००	
१.७ लाइफ इन्वोरेन्स कं लि ७३० साधारण शेयर, प्रति शेयर रु. १०० ले चूक्ता	२८०,७३४	६३५,१००		२८०,७३४	
१.८ शिखर इन्वोरेन्स कं लि ५,००० साधारण शेयर, प्रति शेयर रु. १०० ले चूक्ता	१,१४३,६२५	१,४२०,०००		१,१४३,६२५	
१.९ कर्जा सुचना केन्द्र २,३३३ साधारण शेयर, प्रति शेयर रु. १०० ले चूक्ता (६७५ हकप्रद शेयर र १,२३३ बोनश शेयर समेत)	९४,५००			९४,५००	
१.१० चिलिमे हाइड्रो पावर कं लि १७,२०६ साधारण शेयर, प्रति शेयर रु. १०० ले चूक्ता (४,९१६ बोनश शेयर समेत)	१८,९४९,१३१	१५,६५७,४६०	३,२९१,६७१	१८,९४९,१३१	
१.११ बृटवल पावर कं लि ३,१७० साधारण शेयर, प्रति शेयर रु. १०० ले चूक्ता (५५० बोनश शेयर समेत)	४,६२७,८५७	१,८२९,०९०	२,७९८,७६७	४,६२७,८५७	

■ शेयर, डिबेन्चर तथा वण्डमा लगानी क्रमश (२०६५ साल आषाढ मसान्त)

विवरण	परल मोल रु.	बजार मूल्यानुसार रु.	व्यवस्था रकम रु.	यस वर्ष रु.	गत वर्ष रु.
१.१२ हिमालयन डिप्टिलरी लिमिटेड ८९,४३० साधारण शेयर, प्रति शेयर रु. १०० ले चूक्ता					८,९४३,०००
२. डिबेन्चर तथा वण्ड लगानी	५०,०००,०००	-	-	५०,०००,०००	५०,०००,०००
२.१ नेपाल विद्युत प्राधिकरण	५०,०००,०००			५०,०००,०००	५०,०००,०००
२.२					
२.३					
कुल लगानी	८९,४४९,४९७	३०,२०६,०८७	६,१०४,०३०	८९,४४९,४९७	७३,०८५,५००
३. जेखिम सम्बन्धी व्यवस्था					
३.१ गत वर्ष सम्मको व्यवस्था (साबिक स्टैण्डर्ड फाइनान्स लि.को)	७,२६३,१९०			७,२६३,१९०	
३.२ यस वर्षको थप/घट	(१,१५९,१६०)			(१,१५९,१६०)	
कुल व्यवस्था	६,१०४,०३०			६,१०४,०३०	
खूद लगानी	८३,३४५,४६७			८३,३४५,४६७	७३,०८५,५००

■ व्यापारिक लगानी (२०६५ आषाढ मसान्त)

विवरण	परल मूल्य	पछिल्लो बजार मूल्य (क)	हालको बजार मूल्य (ख)	यस वर्ष नाफा / नोक्सान रकम (ख- क)	गत वर्ष नाफा / नोक्सान रकम	कैफियत
१ नेपाल सरकारको ट्रेजरी बिल	-	-	-	-	-	-
२ नेपाल सरकारको बचत पत्र	-	-	-	-	-	-
३ नेपाल सरकारको अन्य ऋणपत्र	-	-	-	-	-	-
४ ने.रा. बैंक ऋणपत्र	-	-	-	-	-	-
५ विदेशी ऋण पत्र	-	-	-	-	-	-
६ स्वदेशी इजाजतपत्र प्राप्त संस्थाको शेयर	-	-	-	-	-	-
७ स्वदेशी इजाजतपत्रप्राप्त संस्थाको डिबेन्चर तथा वण्ड	-	-	-	-	-	-
८ स्वदेशी संगठित सस्थाको शेयर, डिबेन्चर तथा वण्ड	-	-	-	-	-	-
९ विदेशी बैंक लगानी (Placement)	-	-	-	-	-	-
१० Interbank Lending	-	-	-	-	-	-
११ अन्य लगानी	-	-	-	-	-	-
कुल लगानी	-	-	-	-	-	-

■ भुक्तानी मितिसम्म धारण गर्ने लगानी (२०६१ आषाढ मसान्त)

विवरण	परल मूल्य (क)	हालसम्मको क्षति रकम (ख)	यसवर्षको क्षति रकम (ग)	यस वर्ष नाफा/ (नोक्सान) रकम (क-ख-ग)	गत वर्ष नाफा/नोक्सान रकम	कैफियत
१ नेपाल सरकारको ट्रेजरी विल	१,४०४,५८५,९९८	-	-	-	-	-
२ नेपाल सरकारको बचत पत्र	-	-	-	-	-	-
३ नेपाल सरकारको अन्य ऋणपत्र	४४,२७९,४८८	-	-	-	-	-
४ ने.रा. बैंक ऋणपत्र	-	-	-	-	-	-
५ विदेशी ऋणपत्र	-	-	-	-	-	-
६ स्वदेशी इजाजतपत्रप्राप्त संस्थाको शेयर	-	-	-	-	-	-
७ स्वदेशी इजाजतपत्रप्राप्त संस्थाको डिभेन्चर तथा बण्ड	-	-	-	-	-	-
८ स्वदेशी संगठित संस्थाको शेयर, डिभेन्चर तथा बण्ड	५०,०००,०००	-	-	-	-	-
९ विदेशी बैंक लगानी (Placement)	१७३,२९३,७०६	-	-	-	-	-
१० अन्य लगानी	१,८५०,०००	-	-	-	-	-
कुल लगानी	१,६७३,९२९,१९२	-	-	-	-	-

■ बित्रीका लागि उपलब्ध लगानी (२०६१ आषाढ मसान्त)

विवरण	परल मूल्य	पछिल्लो वजार मूल्य (क)	हालको वजार मूल्य (ख)	यस वर्ष कोष समायोजन (ख -क)	गत वर्ष नाफा/नोक्सान रकम	कैफियत
१ नेपाल सरकारको ट्रेजरी विल	-	-	-	-	-	-
२ नेपाल सरकारको बचतपत्र	-	-	-	-	-	-
३ नेपाल सरकारको अन्य ऋणपत्र	-	-	-	-	-	-
४ ने.रा. बैंक ऋणपत्र	-	-	-	-	-	-
५ विदेशी ऋणपत्र	-	-	-	-	-	-
६ स्वदेशी इजाजतपत्रप्राप्त संस्थाको शेयर	-	-	-	-	-	-
७ स्वदेशी इजाजतपत्रप्राप्त संस्थाको डिभेन्चर तथा बण्ड	-	-	-	-	-	-
८ स्वदेशी संगठित संस्थाका शेयर, डिभेन्चर तथा बण्ड	३९,४४९,४९७	-	-	-	-	-
९ विदेशी बैंकमा लगानी (Placement)	-	-	-	-	-	-
१० अन्य लगानी	-	-	-	-	-	-
कुल लगानी	३९,४४९,४९७	-	-	-	-	-

कर्जा सापट तथा विल खरिद वर्गीकरण र सोको लागि व्यवस्था (२०६५ आषाढ मसान्त)

विवरण	कर्जा				खरीद तथा डिस्काउन्ट गरिएका विल			यस वर्ष रु.	गत वर्ष रु.
	स्वदेशी		विदेशी	जम्मा	स्वदेशी	विदेशी	जम्मा		
	प्र.क्ष.	अविमित							
	विमित	अविमित	अन्य	स्वदेशी	विदेशी	जम्मा			
१. सक्रिय कर्जा सापट (Performing)	-	६४३,४९४,९०५	१४,५६६,२९०,४८२	-	१४,५६६,२९०,४८२	७८,७८२,०३८	३,४९०,४९०	१४,६२२,०५८,०९६	१४,९१७,०२६,३३८
१.१ असल	-	६४३,४९४,९०५	१४,५६६,२९०,४८२	-	१४,५६६,२९०,४८२	७८,७८२,०३८	३,४९०,४९०	१४,६२२,०५८,०९६	१४,९१७,०२६,३३८
२. निरक्रिय कर्जा सापट (Non Performing)	-	-	४४४,४४०,७४४	-	४४४,४४०,७४४	-	-	४४४,४४०,७४४	६१४,०१३,९४९
२.१ असलको पुनरतालिकरण/ पुनरसंरचना	-	-	३४,०००,०००	-	३४,०००,०००	-	-	३४,०००,०००	४३८,०१३,९४९
२.२ कमसल	-	-	३९,२२२,४३२	-	३९,२२२,४३२	-	-	३९,२२२,४३२	९१,३३४,१३६
२.३ शांकास्पद	-	-	१६४,९८३,४०८	-	१६४,९८३,४०८	-	-	१६४,९८३,४०८	११,४०४,४६२
२.४ खराब	-	-	२१६,७४४,७०४	-	२१६,७४४,७०४	-	-	२१६,७४४,७०४	७३१,७०,२१७
(क) कूल कर्जा	-	६४३,४९४,९०५	१४,९९२,२११,३६६	-	१४,९९२,२११,३६६	७८,७८२,०३८	३,४९०,४९०	१६,०७८,००८,७६०	१४,९९१,०४०,२८७
३. कर्जा नोक्सानी ब्यवस्था	-	-	-	-	-	-	-	-	-
३.१ असल	-	६,४३४,९४९.०५	१४,४६३,९१४.२	-	१४,९०८,८६३.२७	७८,७८२,०३८	३,४९०,४९०	१६,९०८,८६३.२७	१४,६६५,६६९
३.२ पुनरतालिकरण/ पुनरसंरचना	-	-	४,३७४,०००	-	४,३७४,०००	-	-	४,३७४,०००	४,९१२,३७९
३.३ कमसल	-	-	९,५०४,६३३	-	९,५०४,६३३	-	-	९,५०४,६३३	३७,३६९,६६६
३.४ शांकास्पद	-	-	८२,४९१,७४४	-	८२,४९१,७४४	-	-	८२,४९१,७४४	४,७२,७८१
३.५ खराब	-	-	२१६,७४४,७०४	-	२१६,७४४,७०४	-	-	२१६,७४४,७०४	७३१,७०,२१७
(ख) कूल ब्यवस्था	-	-	४६८,०४०,२४२	-	४६८,०४०,२४२	७८,७८२,०३८	३,४९०,४९०	४,७४,३०९,९१७	३२२,२९१,६०४
४. गत वर्षसम्मको ब्यवस्था	-	-	-	-	-	-	-	-	-
४.१ असल	-	-	१४६,६४१,८४८	-	१४६,६४१,८४८	२१,४१३	-	१४६,८५६,२६१	२९०,७१४,७८६
४.२ पुनरतालिकरण/ पुनरसंरचना	-	-	४९,१४२,६७९	-	४९,१४२,६७९	-	-	४९,१४२,६७९	२३,२००,६२०
४.३ कमसल	-	-	३७,३६९,६६६	-	३७,३६९,६६६	-	-	३७,३६९,६६६	१७६,९१८,२६९
४.४ शांकास्पद	-	-	४,७२,७८१	-	४,७२,७८१	-	-	४,७२,७८१	१८,५०६,६४४
४.५ खराब	-	-	७३,१२८,७१७	-	७३,१२८,७१७	४१,४००	-	७३,१७०,२१७	३३३,३२९,३७०
(ग) गत वर्षसम्मको कूल ब्यवस्था	-	-	३२२,०३४,६९१	-	३२२,०३४,६९१	२४,५९३	-	३२२,२९१,६०४	६८२,७४१,६९९
समायोजन: स्टेण्डर्ड फाइनान्स लि.	-	७२,६६५	२०८,२२७,८६९	-	२०८,२२७,८६९	-	-	२०८,२२७,८६९	-
कूल ब्यवस्था	-	७२,६६५	४३०,२६३,५६०.९३	-	४३०,२६३,५६०.९३	२४,५९३.७९	-	४३०,२९८,१५३.७९	-
(घ) यस वर्षको ब्यवस्थाबाट फिर्ता	-	-	६९,२१३,३१८	-	६९,२१३,३१८	-	-	६९,२१३,३१८	४८९,४९२,४३७
(ङ) यस वर्षको थप ब्यवस्था	-	४,७१२,२८४	-	-	४,७१२,२८४	४,९०८	-	६२,७९६,०९७	१२९,१४२,४४२
यस वर्षको खुद थपघट	-	४,७१२,२८४	(६२,२१३,३१८)	-	(५७,५०१,०३४)	४,९०८	-	(५२,६९६,१२६)	(३६०,४४०,०९४)
खुद कर्जा (क - ख)	-	६३०,०४९,९४६	१४,८८६,९९१,०८३	-	१४,९१९,०४०,९२९	७३,९९६,९७६	३,४९०,४९०	१४,६०९,००८,८४३	१४,४०६,७४८,६८३



■ कर्जा, सापट र विल्स खरीद को सुरक्षण (२०६५ आषाढ मसान्त)

विवरण	यस वर्ष रू.	गत वर्ष रू.
(क) सुरक्षित	१६,०७८,००८,७६०	१४,७३१,०४०,२८६
१. चल/अचल सम्पत्तिको सुरक्षणमा	१४,८८५,१३७,३५७	१३,७१२,७४३,०७१
२. स्वदेशी इजाजतपत्र प्राप्त संस्थाको जमानतमा	२५०,६१९,१६१	३३,३९६,३६७
३. सरकारी जमानतमा	१७५,४४९,५९४	-
४. अन्तर्राष्ट्रिय श्रेणीकृत बैंकको जमानतमा	-	-
५. निर्यात कागजात (Export Document) को सुरक्षणमा	-	९१,९१८,१०४
६. मुद्दती रसीदको सुरक्षणमा	५३७,७१९,८७८	४५२,११४,०५९
(क) संस्थाको आफ्नै मुद्दती रसीदको सुरक्षण	४७२,३२६,७७३	३५७,४६९,०९९
(ख) अन्य इजाजतपत्र प्राप्त संस्थाको मुद्दती रसीदको सुरक्षण	६५,३९३,१०६	९४,६४४,९६०
७. सरकारी ऋणपत्रको सुरक्षणमा	-	१२९,८४४,५९४
८. काउण्टर जमानतमा	-	२५०,६१९,१६१
९. व्यक्तिगत जमानतमा	३४,१३१,४३०	३१,९३३,६१४
१०. अन्य सुरक्षण	१९४,९५१,३४१	२८,४७१,३१७
(ख) असुरक्षित	-	-
जम्मा	१६,०७८,००८,७६०	१४,७३१,०४०,२८६

■ स्थिर सम्पत्ति (२०६५ आषाढ मसान्त)

अनुसूची ४.१४



विवरण	सम्पत्ति				यस वर्ष रू.	गत वर्ष रू.
	भवन	परिवहन साधन	मेशिनरी	कार्यालय सामान		
१. परलमोल						
(क) गत वर्षको मौज्दात	२१३,७०१,०४६	१०१,१२३,६४५	-	३५१,५७०,३६९	१,७३५,२४०	४२९,३६६,४४६
(ख) यस वर्ष थप	४,१३६,४८२	११,५३५,३८०	-	४०,२४८,६९८	८,५००	२५३,३३९,०७३
(ग) यस वर्ष पुनर्मूल्याङ्कन/पुनर्लेखन	-	-	-	-	-	-
(घ) यस वर्षको विक्री	-	(१०,३३३,४०५)	-	(३०४,७५०)	(१०,६३८,१५५)	(१४,५९५,१८९)
(ङ) यस वर्षको अपलेखन	-	-	-	-	-	-
(च) स्टेण्डर्ड फाइनान्स लिमिटेड - थप	-	२४,३७७,५८४	-	४१,६५३,६२८	६६,०३१,२१२	-
कुल (क+ख+ग+घ+ङ) परलमोल	२१७,८३७,५२८	१२६,७०३,११४	-	४३३,१६७,९६४	१,७४३,७४०	६६८,१३०,३३०
२. हास कठी						
(क) गत वर्षसम्मको	८,८९६,०३९	३२,३७९,०७८	-	१५३,४३३,६७६	९२४,०१८	१४२,५१८,७८६
(ख) यस वर्षको	३,८७९,०६०	१४,५७२,६४४	-	४३,८०६,२७१	९२,८२८	५९,०३८,६७७
(ग) हासकठी पुनर्मूल्याङ्कन/पुनर्लेखन	-	(५,१०२,७९०)	-	-	-	-
(घ) हासकठी रकम समायोजन/फिर्ता	-	-	-	-	-	(५,९२४,६५२)
(ङ) हास व्यवस्था - स्टेण्डर्ड फाइनान्स लिमिटेड	-	-	-	-	-	-
कुल हासकठी	१२,७७५,०९९	५३,७०५,४८०	-	२१५,१४६,५२२	१,०१६,८४६	१९५,६३२,८११
३. बुक भ्यालु (WDV*) (१-२)	२०५,०६२,४३०	७२,९९७,६३४	-	२१८,०२१,४४३	७२६,८९४	४७२,४९७,५१९
४. जग्गा						
५. पूँजीगत निमाण (पूँजीकरण गरिनु पर्ने)						
६. लीज होल्ड सम्पत्ति						
जम्मा (३+४+५+६)	२०५,०६२,४३०	७२,९९७,६३४	-	२१८,०२१,४४३	७२६,८९४	७२५,५४९,७९२

*Written down value

■ गैह्र बैकिङ्ग सम्पत्ति (२०६५ आषाढ मसान्त)

ऋणी वा पार्टीको नाम, ठेगाना	गैह्र बैकिङ्ग सम्पत्ति सकार गरेको मिति	कुल गैह्र बैकिङ्ग सम्पत्ति रकम रु.	नोक्सानी व्यवस्था		खुद गैह्र बैकिङ्ग सम्पत्ति रु.	गत वर्ष रु.
			प्रतिशत	रकम रु.		
भोगेन्द्र विक्रम नेम्वाङ्ग	७/१४/२००९	६,०००,०००	१००%	६,०००,०००	-	-
मो. नजीम खान	२/१७/२०१२	१,१९१,७६७	१००%	१,१९१,७६७		
कृष्ण मोहन जोशी	३/१४/२०५९	१११,७७७	१००%	१११,७७७		
लिला बहादुर क्षेत्री	३/१४/२०५९	६७३,४१३	१००%	६७३,४१३		
मनकामना इन्टरप्राइजेज	१/२२/२०६०	२८५,८२४	१००%	२८५,८२४		
केशव प्रसाद रिजाल	१०/२७/२०६७	३७५,०००	१००%	३७५,०००		
जम्मा		८,६३७,७८१		८,६३७,७८१	-	-

■ अन्य सम्पत्ति (२०६५ आषाढ मसान्त)

विवरण		यस वर्ष रु.	गत वर्ष रु.
१. मसलन्द मौज्दात		७,८८३,०९१	१०,५६३,९७१
२. लगानीमा असूल गर्न बाँकी आम्दानी		१४,१८५,०७३	२६,७३८,४२१
३. कर्जामा असूल गर्न बाँकी व्याज	२१६,८५२,०२१	-	१२,९१६,३२२
न्यून: व्याज मुलतवी रकम	(२१६,८५२,०२१)	-	-
४. असूल गर्न बाँकी कमिशन		-	१७,६८४,९४६
५. सन्डी डेटर्स		६५,४३७,९९४	५५,५१२,९९२
६. कर्मचारी सापटी र पेशकी		१५९,९४२,५०५	१३०,१९२,८११
७. अग्रिम भुक्तानी		१४२,८९२,५५९	७०,६५८,१३७
८. मार्गस्थ नगद		-	-
९. मार्गस्थ अन्य (चेक समेत)		४,९४४,१८६	-
१०. विना सूचना ड्राफ्टको भुक्तानी		-	-
११. अपलेखन हुन बाँकी खर्च		१५६,६३८,१९५	१५३,२०८,३१८
१२. शाखा मिलान हिसाव		-	७,०६९
१३. स्थगन कर सम्पत्ति		१७७,७०९,३२४	५८,४९४,१०२
१४. अन्य		१७,०७९,९०२	१०,५४४,६०४
जम्मा		७४६,७१२,८२९	५४६,५२१,६९३

■ अन्य सम्पत्ति (थप विवरण) (२०६५ आषाढ मसान्त)

विवरण	यस वर्ष रु.				गत वर्ष रु.
	१ वर्षसम्म	१ वर्षदेखि माथि ३ वर्षसम्म	३ वर्षभन्दा माथि	जम्मा	
१. कर्जामा असूल गर्न बाँकी व्याज	१९८,१५०,७६९	१८,७०१,२५२	-	२१६,८५२,०२१	१३७,९०८,७४८
२. विना सूचना ड्राफ्टको भुक्तानी					-
३. शाखा मिलान हिसाव					-
४. स्वदेशी विदेशी एजेन्सी हिसाव					-

■ सम्भावित दायित्वहरू (२०६८ आषाढ मसान्त)

विवरण	यस वर्ष रु.	गत वर्ष रु.
१. संस्था उपर दावी परेको तर संस्थाले दायित्व स्वीकार नगरेको	-	-
२. प्रतितपत्रहरू (पुरा रकम)	६४५,०२६,४३७	५१२,३६४,२७८
क) ६ महिना भन्दा कम अवधिको	६४०,०९०,९८९	४९२,५०३,५१३
ख) ६ महिना भन्दा बढी अवधिको	४,९३५,४४९	१९,८६०,७६५
३. पूनः डिस्काउन्ट गरिएका विलहरू	-	-
४. म्याद नाघि नसकेको ग्यारेन्टी/बण्ड	१,२४०,५३७,६२७	८४०,९८२,४०३
(क) विड बण्ड	१,२३७,५३७,६२७	२९,९५१,४४८
(ख) परफरमेन्स बण्ड	३,०००,०००	८११,०३०,९५५
(ग) अन्य ग्यारेन्टी / बण्ड	-	-
५. चूक्ता वा भुक्तानी हुन बाँकी शेयर लगानी	-	-
६. फरवार्ड एक्सचेञ्ज कन्ट्राक्टको बाँकी दायित्वहरू	६७,८३६,५३९	-
७. कलेक्सनमा रहेका विलहरू	६,१६७,६५३	१३,४५६,५९७
८. मञ्जुरी तथा समर्थन (Acceptance & Endorsement)	-	-
९. प्रत्याभूति प्रतिवद्धता (Underwriting Commitment)	-	-
१०. अपरिवर्त्य कर्जा प्रतिवद्धता (Irrevocable Loan Commitment)	१,२८६,२७५,८१२	१,०६५,२७७,१५३
११. अन्तर्राष्ट्रिय श्रेणीकृत बैंकको काउण्टर ग्यारेण्टीमा दिएको ग्यारेण्टी	१४५,८८७,३६०	३१७,४७३,३२४
१२. अग्रिम भुक्तानी ग्यारेण्टी (Advance Payment Guarantee)	४००,६०५,४७२	४१४,३१०,५३४
१३. कर्जा प्रवाहको लागि वित्तीय जमानत (Financial Guarantee)	-	४६,७०५,०००
१४. आयकर वापत सम्भावित दायित्व (Contingent Liabilities on Income Tax)	-	-
१५. अन्य	१८,९२४,०२४	-
जम्मा	३,८११,२६०,९२४	३,२१०,५८९,२८९

■ व्याज आम्दानी २०६८।०८।०९ देखि २०६९।०३।३१ सम्मको

विवरण	यस वर्ष रु	गत वर्ष रु
क. कर्जा सापट र अधिविकर्षमा	१,८७७,२०५,६५५	१,८८९,४५२,८६८
१. कर्जा सापट	९१२,२५८,८३७	९१०,८६६,७१७
२. अधिविकर्ष	९६४,९४६,८१८	९७८,५८६,१५१
ख. लगानीमा	४५,७१८,५०८	११८,६०८,७८८
१. नेपाल सरकारको सुरक्षणपत्र	४१,२८१,२८६	११४,७३३,७८८
(क) ट्रेजरी बिल्स	४१,२४६,२७९	११४,७३३,७८८
(ख) विकास ऋणपत्र	३५,००७	-
(ग) राष्ट्रिय बचत पत्र	-	-
२. विदेशी ऋणपत्र	-	-
(क)	-	-
(ख)	-	-
३. नेपाल राष्ट्र बैंकको ऋणपत्र	-	-
४. डिभेन्चर तथा बण्ड	३,८७५,०००	३,८७५,०००
५. अन्तर बैंक लगानीमा व्याज	५६२,२२२	-
(क) बैंक/वित्तीय संस्थाहरू	५६२,२२२	-
(ख) अन्य संस्थाहरू	-	-
ग. एजेन्सी मौज्दातमा	-	-
१. स्वदेशी बैंक/वित्तीय संस्थाहरू	-	-
२. विदेशी बैंकहरू	-	-
घ. माग तथा अल्प सूचनामा प्राप्त हुने मौज्दातमा	३,०३८,८६८	५९,६७०,०५०
१. स्वदेशी बैंक/वित्तीय संस्थाहरू	-	४८,६६८,५२६
२. विदेशी बैंकहरू	३,०३८,८६८	११,००१,५२४
ङ. अन्यमा	१६५,४४४	१४,७०१
१. सर्टिफिकेट अफ डिपोजिट	-	-
२. अन्तर बैंक/वित्तीय संस्था कर्जा	-	-
३. अन्य	१६५,४४४	१४,७०१
जम्मा	१,९२६,१२८,४७५	२,०६७,७४६,४०७

■ ब्याज खर्च २०६८।०८।०१ देखि २०६८।०३।३१ सम्म

विवरण	यस वर्ष रु.	गत वर्ष रु.
क. निक्षेप दायित्वमा	१,४७७,६७१,३३९	१,४८९,०५३,९७३
१. मुद्दती निक्षेप	६७२,४५५,१११	७९४,६८५,४०४
१.१ स्वदेशी मुद्रा	६६६,३२१,७९१	७८७,००३,२८४
१.२ विदेशी मुद्रा	६,१३३,३२०	७,६८२,१२०
२. बचत निक्षेप	४३४,१२४,०२३	३५०,४३०,०४३
२.१ स्वदेशी मुद्रा	४३२,०३८,३१२	३४९,९४२,७११
२.२ विदेशी मुद्रा	२,०८५,७११	४८७,३३२
३. मागेको बखत तिर्नु पर्ने निक्षेप	३७१,०९२,२०६	३४३,९३८,५२६
३.१ स्वदेशी मुद्रा	३६९,७८४,५९१	३४१,९०७,२१६
३.२ विदेशी मुद्रा	१,३०७,६१५	२,०३१,३१०
४. सर्टिफिकेट अफ डिपोजिटस्	-	-
ख. कर्जा सापटमा	२३,१००,५४२	५५,६७३,६६४
१. ऋणपत्र तथा बण्ड	-	-
२. नेपाल राष्ट्र बैंकबाट प्राप्त कर्जा	२२,८५६,४५५	५०,९१४,०७६
३. अन्तर बैंक/वित्तीय संस्था कर्जा	२४४,०८७	४,७५९,५८८
४. अन्य संगठित संस्था	-	-
५. अन्य कर्जा	-	-
ग. अन्यमा	-	-
१.	-	-
२.	-	-
जम्मा	१,५००,७७१,८८१	१,५४४,७२७,६३७

■ कमिशन तथा डिस्काउन्ट २०६८।०८।०१ देखि २०६८।०३।३१ सम्म

विवरण	यस वर्ष रु.	गत वर्ष रु.
क. बिल्स खरीद तथा डिस्काउन्ट	५८१,३८९	१,०९४,१७३
१. स्वदेशी	५५३,३९८	५९४,९५७
२. विदेशी	२७,९९१	४९९,२१६
ख. कमिशन	२६,४५५,९६७	२८,०६७,०१६
१. प्रतितपत्र	८,५८८,७९०	९,५५४,४८७
२. जमानतपत्र	१३,००५,०६३	१३,७४६,५९३
३. कलेक्सन फी	३६२,८८१	३९५,५४६
४. रेमिटेन्स फी	४,२३५,७२२	४,०३१,९७६
५. क्रेडिट कार्ड	-	-
६. शेयर प्रत्याभूति/निष्काशन	-	-
७. सरकारी कारोबार वापत	-	-
८. इ.प्रा. कमीशन वापत	-	-
९. बट्टा आमदानी	२६३,५११	३३८,४१४
ग. अन्य	१८,००९,९१०	१५,०२१,३४६
जम्मा	४५,०४७,२६६	४४,१८२,५३५

■ अन्य सञ्चालन आम्दानी २०६८।०८।०१ देखि २०६८।०३।३१ सम्म

विवरण	यस वर्ष रु.	गत वर्ष रु.
१. सेफ डिपोजिट भल्टको भाडा	१,५२६,५००	१,२३५,७५०
२. क्रेडिटकार्ड निष्काशन तथा नवीकरण	-	-
३. ATM कार्ड निष्काशन तथा नवीकरण	१८,५३७,३३२	७,७४४,८०५
४. टेलेक्स / टि. टि.	२,५१३,६७०	-
५. सेवा शुल्क	२८,४३७,७२६	२२,७३५,०१७
६. नवीकरण शुल्क	८,८३८,०७२	११,७३१,८८०
७. अन्य	८,१६६,२७८	२८,९५९,०२६
जम्मा	६८,०१९,५७८	७२,४०६,४७८

■ सटही घटबढ आम्दानी/नोक्सान २०६८।०८।०१ देखि २०६८।०३।३१ सम्म

विवरण	यस वर्ष रु.	गत वर्ष रु.
(क) विनिमय दरमा भएको फरकबाट	६,१३३,२८३	(१३९,४०१)
(ख) विदेशी मुद्रा कारोवारबाट (बढा बाहेक)	४५,५०९,६५८	३८,५८१,३५४
जम्मा आम्दानी/(नोक्सान)	५१,६४२,९४१	३८,४४१,९५३

■ कर्मचारी खर्च २०६८।०८।०१ देखि २०६८।०३।३१ सम्म

विवरण	यस वर्ष रु.	गत वर्ष रु.
१. तलब	७५,९८२,४१२	७५,०७२,६६७
२. भत्ता	३३,२४३,९१०	३४,७३१,८५७
३. सञ्चयकोषमा थप	७,५९८,४५८	७,४३६,६७७
४. तालिम खर्च	९७८,६१२	६७३,९५०
५. पोशाक	५,९७०,३७४	६,५२८,८४४
६. औषधोपचार	-	-
७. बीमा	२,००५,२९४	१,९५९,०१४
८. पेन्सन तथा उपदान व्यवस्था	६,७३७,४५५	८,२४२,८७५
९. अन्य	३२,४३४,७७५	२९,६०८,१९५
जम्मा	१६४,९५१,२९०	१६४,२५४,०७९

■ अन्य सञ्चालन खर्च २०६८।०८।०१ देखि २०६९।०३।३१ सम्म

विवरण	यस वर्ष रु.	गत वर्ष रु.
१. घरभाडा	२५,१८८,२७८	२३,५०३,१२७
२. बत्ती विजुली र पानी	१०,०७७,३९६	९,९४२,४३८
३. मर्मत तथा सम्भार	१३,१०२,५५३	१२,७५१,४४४
(क) भवन	५,८८,२९५	१,८९,५३८
(ख) सवारी साधन	१,९६६,७६८	१,९२७,१५०
(ग) अन्य	१०,५४७,४९०	१०,६३४,७५६
४. बीमा	११,७४४,४६६	६,२४३,९१६
५. पोष्टेज, टेलिक्स, टेलिफोन, फ्याक्स	२५,९१५,७७५	२५,०२७,८७८
६. कार्यालय उपकरण फर्निचर र सम्भार	१,१७२,२८४	१,२९६,७३३
७. भ्रमण भता र खर्च	३,६७७,९०६	४,४७१,५०८
८. मसलन्द र छपाई	१२,३८८,७९५	१३,०७९,४३८
९. पत्रपत्रिका तथा पुस्तक	५६९,१२७	५१४,०७१
१०. विज्ञापन	७,४५८,५४२	४,५२७,६१९
११. कानूनी खर्च	२,१०४,७३५	१,८८१,६१७
१२. चन्दा	२८८,४७५	६२९,१०४
१३. सञ्चालक समिति सम्बन्धी खर्च	१,७८५,३५१	१,३५७,७६६
(क) बैठक भत्ता	७०१,६९९	४२३,९४०
(ख) अन्य खर्च	१,०८३,६५२	९३३,८२५
१४. साधारण सभा सम्बन्धी खर्च	९१३,५७०	१,१०६,१२०
१५. लेखा परीक्षण सम्बन्धी	८५७,९६३	९२९,७३९
(क) लेखा परीक्षण शुल्क	२७६,४०२	४६३,६०६
(ख) अन्य खर्च	५८१,५६१	४६६,१३३
१६. रकम स्थानान्तरण कमिशन	-	-
१७. स्थिर सम्पत्तिमा हास कट्टी	६२,३५०,८०२	५९,०३८,६७७
१८. पूर्व सञ्चालन खर्च अपलेखन	-	-
१९. शेयर निष्काशन खर्च	-	-
२०. प्राविधिक सेवा सोधभर्ना	११,११३,४२१	१०,७९५,०७८
२१. मनोरञ्जन खर्च	५७०,४११	२८२,५८३
२२. अपलेखन खर्च	२१,४९३,८६२	१८,६०७,४२९
२३. सुरक्षा खर्च	४१,७६७,६०६	३३,४७३,३५१
२४. कर्जा सुरक्षण प्रिमियम	-	-
२५. कमिशन डिस्काउण्ट	३,५७६,८३१	-
२६. अन्य	५१,०१३,२३६	४४,७८०,३७६
२६.१ ईन्धन	१६,५१०,४०६	१३,३९२,४७४
२६.२ अन्य समिति बैठक भत्ता	३२१,४००	२३५,१२५
२६.३ अन्य समिति बैठक खर्च	१६५,२८२	२३२,३८२
२६.४ वार्षिकोत्सव खर्च	६,१५९	४०,०३१
२६.५ व्यवसाय प्रवर्धन खर्च	५,२५१,२५३	५,४२१,५४०
२६.६ जरिवाना	-	-
२६.७ शुल्क तथा दस्तुर	१०,४६०,२४०	९,५२७,७५५
२६.८ सदस्यता शुल्क	६९६,६००	३,०१४,७४०
२६.९ कार्यालय सफाई खर्च	४,०९०,७७८	३,८५२,९३१
२६.१० शाखा विस्तार खर्च	४,३५०	१,०१६,८३४
२६.१० विविध खर्च	१३,५०६,७६८	८,०४६,५६४
जम्मा	३०९,१३१,३८५	२७४,२३४,०११

अनुसूची ४.२५

■ सम्भावित नोकसानी ब्यबस्था २०६८।०८।०९ देखि २०६८।०३।३९ सम्म

विवरण	यस वर्ष रु.	गत वर्ष रु.
१. कर्जा नोकसानी ब्यबस्थामा भएको वृद्धि	६,२७९,०९७	१२९,१४२,४४२
२. लगानी नोकसानी ब्यबस्थामा भएको वृद्धि	-	-
३. गैह्र बैकिग सम्पत्ति नोकसानी ब्यबस्था	१,१९१,७६७	-
४. अन्य सम्पत्तिमा गरिएको ब्यबस्था	-	-
जम्मा	७,४७०,८६४	१२९,१४२,४४२

अनुसूची ४.२६

■ गैह्र संचालन आमदानी/नोकसान २०६८।०८।०९ देखि २०६८।०३।३९ सम्म

विवरण	यस वर्ष रु.	गत वर्ष रु.
१. लगानी बिक्रीबाट आमदानी/(नोकसान)	-	-
२. सम्पत्ति बिक्रीबाट आमदानी/(नोकसान)	२०४,५६९,२००	९८,७४२,३७२
३. लाभांश	४८२,९०४	-
४. नेपाल राष्ट्र बैंकबाट प्राप्त सहूलियत	-	-
क. तोकिएको शाखाहरुको नोकसान वापत क्षतिपूर्ति	-	-
ख. ब्याज क्षतिपूर्ति	-	-
ग. सटही काउन्टर	-	-
५. अन्य	-	-
खुद गैह्र संचालन आमदानी/(नोकसान)	२०५,०५२,१०४	९८,७४२,३७२

अनुसूची ४.२७

■ सम्भावित नोकसानी ब्यबस्था बाट फिर्ता २०६८।०८।०९ देखि २०६८।०३।३९ सम्म

विवरण	यस वर्ष रु.	गत वर्ष रु.
१. कर्जा नोकसानी ब्यबस्थामा बाट फिर्ता	६२,२१३,३१८	४८९,५९२,५३७
२. गैह्र बैकिग सम्पत्ति नोकसानी ब्यबस्थाबाट फिर्ता	-	-
३. लगानी ब्यबस्थाबाट फिर्ता	१,१५९,१६०	-
४. अन्य सम्पत्तिको ब्यबस्थाबाट फिर्ता	-	-
जम्मा	६३,३७२,४७८	४८९,५९२,५३७

अनुसूची ४.२८

■ असामान्य कारोवारहरुबाट भएको आमदानीरखर्च २०६८।०८।०९ देखि २०६८।०३।३९ सम्म

विवरण	यस वर्ष रु.	गत वर्ष रु.
१. अपलेखन भएको कर्जाको असुली	१,४५८,५१९	३१,६२८
२. स्वेच्छिक अवकाश खर्च	-	-
३. असुली हुन नसक्ने कर्जाको अपलेखन (४.२८क)	(५१९,१५२,४१७)	(६८५,५४५,०२३)
४. अन्य खर्च/आमदानी	१५०,२८२,०००	-
५.	-	-
जम्मा	(३६७,४११,८९८)	(६८५,५१३,३९५)

■ अपलेखित कर्जाको विवरण (आर्थिक वर्ष ०६८/०६९)

क्र.सं.	कर्जा प्रकार	अपलेखन गरिएको रकम	धितोका प्रकार तथा रकम	धितो मूल्यांकनको आधार	कर्जा स्वीकृत गर्न अधिकारी/तह	कर्जा असुलीका लागि भए गरेका प्रयास	कैफियत
१.	चालू पूँजी कर्जा	५१६,८५१,२८६	हाइपोथिकेशन तथा व्यक्तिगत जमानी	-	संचालक समिति	प्रचलित नियम तथा कानूनको अधिनमा रहि असुलीका लागि कारवाहि अगाडी बढाईएको	-
२.	परियोजना कर्जा			-			-
३.	स्थिर पूँजी कर्जा			-			-
४.	व्यक्तिगत कर्जा	२,३०१,१३१		-			-
५.	अन्य कर्जा			-			-
	कुल कर्जा	५१९,१५२,४१७	-	-	-	-	-

■ संचालक/कार्यकारी प्रमुख/संस्थापक/कर्मचारी/शेयरहोल्डरहरूलाई गएको कर्जा सापट विवरण (२०६९ आषाढ मसान्त)

खरीद तथा डिस्काउण्ट गरिएका बिलहरू र कर्जा, सापट तथा अधिविकर्षमा प्रवाहित कुल रकम मध्ये सञ्चालक, कार्यकारी प्रमुख, संस्थापक, कर्मचारी, शेयर होल्डरहरू र निजहरूको परिवारका सदस्य वा त्यस्ता व्यक्ति जमानी बसेको वा म्यानेजिङ एजेन्ट भएको कुनै संस्था वा कम्पनीलाई गएको रकमको विवरण देहाय बमोजिम छ ।

संस्थापक/सञ्चालक/कार्यकारी प्रमुखको नाम	गत वर्षसम्मको बाँकी		यस वर्ष असुली		यस वर्ष थप कर्जा	आषाढ मसान्तसम्म बाँकी	
	साँवा	व्याज	साँवा	व्याज		साँवा	व्याज
(क) सञ्चालक	-	-	-	-	-	-	-
१.	-	-	-	-	-	-	-
२.	-	-	-	-	-	-	-
३.	-	-	-	-	-	-	-
(ख) कार्यकारी प्रमुख	-	-	-	-	-	-	-
१.	-	-	-	-	-	-	-
२.	-	-	-	-	-	-	-
(ग) संस्थापक	-	-	-	-	-	-	-
१.	-	-	-	-	-	-	-
२.	-	-	-	-	-	-	-
३.	-	-	-	-	-	-	-
(घ) कर्मचारी	-	-	-	-	-	-	-
१.	-	-	-	-	-	-	-
२.	-	-	-	-	-	-	-
३.	-	-	-	-	-	-	-
(ङ) शेयरधनीहरू	-	-	-	-	-	-	-
१.	-	-	-	-	-	-	-
२.	-	-	-	-	-	-	-
३.	-	-	-	-	-	-	-
जम्मा	-	-	-	-	-	-	-

■ पूंजीकोष तालिका (२०६९ आषाढ मसान्त)

रु. हजारमा

विवरण	२०६९ आषाढ मसान्त	गत आ.व.
१.१ जोखिम भारित सम्पत्ति		
क कर्जा जोखिम	१६,९८९,३२८	१५,५००,६९५
ख संचालन जोखिम	१,०३५,७२४	९३४,८०३
ग वजार जोखिम	३२,२५३	३१,२४९
Pillar II अन्तर्गतको समायोजन	-	-
जोड : ६.४ (क) (१०) अनुसार पर्याप्त सूचना प्रवाह नगरे वापत जोखिम भारित सम्पत्तिको ३ %	५४१,७१९	३२९,३३५
जोड : अपर्याप्त तरल सम्पत्ती वापत कूल निक्षेपको५%	-	८२०,५७१
कुल जोखिम भारित सम्पत्ती (Pillar II अन्तर्गतको समायोजन पछि)	१८,५९९,०२४	१७,६९६,६५२
१.२ पूंजीकोष		
प्राथमिक पूंजी (Tier I)	२,६२४,९७१	१,७५०,४२५
क चुक्ता पूंजी	२,४७८,७९५	१,६२७,१९७
ख इरिडिमेबल नन् क्युमुलेटिभ प्रिफरेन्स बेयर	-	-
ग शेयर प्रिमियम	-	-
घ प्रस्तावित वोनस शेयर	-	-
ङ साधारण जगेडा कोष	१८०,११३	१२९,०९०
च संचित नाफार (नोक्सान), गत आ.व. सम्मको	(१९९,९५४)	१६,९५४
छ चालु आ.व. को नाफार (नोक्सान)	-	-
ज पूंजी फिर्ता समायोजन कोष	-	-
झ पूंजी समायोजन कोष	-	-
ञ लाभांश समिकरण कोष	-	-
ट ऋणपत्र भूक्तानी कोष	-	-
ठ अन्य स्वतन्त्र कोषहरु	१७७,७०९	-
घटाउने:		
क ख्याति वापतको रकम	-	-
ख अपलेखन नगरिएका विविध सम्पत्ति	(११,६९१)	(१३,८७३)
ग इजाजत प्राप्त संस्थामा गरिएको शेयर लगानी	-	-
घ वित्तीय स्वार्थ रहेको कम्पनीमा रहेको लगानी	-	-
ङ सीमा भन्दा बढी लगानी	-	-
च प्रत्याभूति (Underwriting) अन्तर्गत गरिएको लगानी	-	(८,९४३)
छ पारस्परिक क्रस होल्डिंग	-	-
ज अन्य	-	-
Pillar II अन्तर्गतको समायोजन		
घटाउने : ६.४ (क) (१) अनुसार अपर्याप्त व्यवस्था	-	-
घटाउने : ६.४ (क) (२) अन्तर्गत सम्बन्धीत पक्षलाई तथा निषेधित क्षेत्रमा प्रवाहित कर्जा/सुविधा	-	-
पूरक पूंजी (Tier II)	१७२,४८३	१५०,०७९
क क्युमुलेटिभ र रिडिमेबल प्रिफरेन्स बेयर	-	-
ख सुरक्षण नराखिएको सहायक आवधिक ऋण	-	-
ग हाइब्रिड पूंजी उपकरणहरु	-	-
घ असल कर्जा नोक्सानी व्यवस्था	१६१,०६८	१४०,८८६
ङ सटही समिकरण कोष	१०,७२६	९,१९३
च लगानी समायोजन कोष	६८८	-
छ सम्पत्ति पूनर्मुल्यांकन कोष	-	-
ज अन्य कोष	-	-
	२,७९७,४५४	१,९००,५०४
१.३ पूंजीकोष अनुपात		
प्राथमिक पूंजी र कुल जोखिम भारित सम्पत्ति (Tier I)	१४.११	९.९४
पूँजी कोष र कुल जोखिम भारित सम्पत्ति (Tier I & Tier II)	१५.०४	१०.७९

कर्जा जोखिम २०६५ आषाढ मसान्त

अनुसूची ४.३०(ख)

सम्पत्ति		२०६५ आषाढ मसान्त				रकम रु हजारमा		
वित्तावी मुल्य	विशेष व्यवस्था	गणना गर्न सकिने सि आर एम	ग	घ = क-ख-ग	जोखिम भार %	जोखिम भारित रकम	बुद्ध रकम	गत आ.व. जोखिम भारित रकम
नादर मौज्जात								
नेपाल राष्ट्र बैंकमा रहेको मौज्जात								
१,३०५,७९०								
३,०८१,८२७								
४४०								
नेपाल सरकारको ऋणपत्रमा लगानी								
६१९,३७६								
नेपाल सरकार उपरको सम्पूर्ण दावी								
१,४०४,४८६								
नेपाल राष्ट्र बैंक ऋणपत्रमा गरिएको लगानी								
७११९								
विदेशी सरकार तथा केन्द्रीय बैंक उपरको दावी (ECA Rating 0-1)								
विदेशी सरकार तथा केन्द्रीय बैंक उपरको दावी (ECA Rating -2)								
विदेशी सरकार तथा केन्द्रीय बैंक उपरको दावी (ECA Rating -3)								
विदेशी सरकार तथा केन्द्रीय बैंक उपरको दावी (ECA Rating 4-6)								
विदेशी सरकार तथा केन्द्रीय बैंक उपरको दावी (ECA Rating- 7)								
BIS, IMF, ECB, EC र बहुपक्षिय विकास बैंकहरु उपरको दावी								
अन्य बहुपक्षिय विकास बैंकहरु उपरको दावी								
सार्वजनिक संस्था उपरको दावी (ECA Rating 0-1)								
सार्वजनिक संस्था उपरको दावी (ECA Rating -2)								
सार्वजनिक संस्था उपरको दावी (ECA Rating 3-6)								
सार्वजनिक संस्था उपरको दावी (ECA Rating - 7)								
तोकिएको पूँजीकोष कायम गर्ने स्वदेशी बैंक उपरको दावी								
तोकिएको पूँजीकोष कायम गर्ने स्वदेशी बैंक उपरको दावी								
विदेशी बैंक उपरको दावी (ECA Rating 0-1)								
विदेशी बैंक उपरको दावी (ECA Rating 0-2)								
विदेशी बैंक उपरको दावी (ECA Rating 3-6)								
विदेशी बैंक उपरको दावी (ECA Rating- 7)								
तोकिएको पूँजीकोषमा १ प्रतिशत भन्दा बढीले पूँजीकोष कायम गर्ने								
SAARC क्षेत्रभित्र स्थापना भएका विदेशी बैंक उपरको दावी								
स्वदेशी संघ संस्थाहरु उपरको दावी								
विदेशी संघ संस्थाहरु उपरको दावी (ECA Rating 0-1)								
विदेशी संघ संस्थाहरु उपरको दावी (ECA Rating -2)								
विदेशी संघ संस्थाहरु उपरको दावी (ECA Rating 3-6)								
विदेशी संघ संस्थाहरु उपरको दावी (ECA Rating- 7)								
उपभोग्य तथा साना कर्जा (Regulatory Retail Portfolio) (साखा ननाघेको)								
ग्रान्तारिटी सीमा बाहेक अन्य शर्त पालना गरेको उपभोग्य तथा साना कर्जा (Regulatory Retail Portfolio except for Granularity)								
आवासीय घरजग्गाबाट सुरक्षित दावी								
आवासीय घरजग्गाबाट पूर्ण सुरक्षित नभएको दावी								
आवासीय घरजग्गाबाट सुरक्षित दावी (साखा नाघेको)								
व्यापारिक घरजग्गाबाट सुरक्षित दावी								
भूतानी अवधि समाप्त भईसकेको दावी (आवासीय घरजग्गाबाट सुरक्षित दावी बाहेक)								
उच्च जोखिमयूक्त दावी								
स्टक एक्सचेंजमा सूचीकृत कम्पनीको शेयर र अन्य पूँजीगत उपकरणमा भएको लगानी								

रुमरा:



■ Credit Risk Mitigation (CRM) को लागि योग्य रकम २०६६ आषाढ मसान्त

कर्जा रकम	आफ्नो बैकमा रहेको निक्षेप	अन्य बैकमा रहेको निक्षेप	सुन	सरकार तथा नेपाल राष्ट्र बैंक	नेपाल सरकारको जमानत	अन्य देशको सरकारको जमानत	स्वदेशी बैंकको जमानत	विदेशी बहुपक्षिय विकास बैंकहरूको जमानत	विदेशी बैंकको जमानत तथा सुरक्षण	कुल
बासलात भित्रको कारोबार										
नगद मौज्जात										
नेपाल राष्ट्र बैंकमा रहेको मौज्जात सुन										
नेपाल सरकारको ऋणपत्रमा लगानी										
नेपाल सरकार उपरको सम्पूर्ण दावी										
नेपाल राष्ट्र बैंक ऋणपत्रमा गरिएको लगानी										
नेपाल राष्ट्र बैंक उपरको सम्पूर्ण दावी										
विदेशी सरकार तथा केन्द्रीय बैंक उपरको दावी (ECA Rating 0-1)										
विदेशी सरकार तथा केन्द्रीय बैंक उपरको दावी (ECA Rating -2)										
विदेशी सरकार तथा केन्द्रीय बैंक उपरको दावी (ECA Rating -3)										
विदेशी सरकार तथा केन्द्रीय बैंक उपरको दावी (ECA Rating 4-6)										
विदेशी सरकार तथा केन्द्रीय बैंक उपरको दावी (ECA Rating- 7)										
BIS, IMF, ECB, EC र बहुपक्षिय विकास बैंकहरू उपरको दावी										
अन्य बहुपक्षिय विकास बैंकहरू उपरको दावी		४५,०००								४५,०००
सार्वजनिक संस्था उपरको दावी (ECA Rating 0-1)										
सार्वजनिक संस्था उपरको दावी (ECA Rating -2)										
सार्वजनिक संस्था उपरको दावी (ECA Rating 3-6)										
सार्वजनिक संस्था उपरको दावी (ECA Rating - 7)										
तोकिएको पूर्वीकोष कायम गर्ने स्वदेशी बैंक उपरको दावी										
तोकिएको पूर्वीकोष कायम नगर्ने स्वदेशी बैंक उपरको दावी										
विदेशी बैंक उपरको दावी (ECA Rating 0-1)										
विदेशी बैंक उपरको दावी (ECA Rating -2)										
विदेशी बैंक उपरको दावी (ECA Rating 3-6)										
विदेशी बैंक उपरको दावी (ECA Rating- 7)										
तोकिएको पूर्वीकोषमा १ प्रतिशत भन्दा बढीले पूर्वीकोष कायम गर्ने SAARC क्षेत्रभित्र स्थापना भएका विदेशी बैंक उपरको दावी										
स्वदेशी संघ संस्थाहरू उपरको दावी										
विदेशी संघ संस्थाहरू उपरको दावी (ECA Rating 0-1)										
विदेशी संघ संस्थाहरू उपरको दावी (ECA Rating -2)										
विदेशी संघ संस्थाहरू उपरको दावी (ECA Rating 3-6)										
विदेशी संघ संस्थाहरू उपरको दावी (ECA Rating- 7)										
उपभोग्य तथा साना कर्जा (Regulatory Retail Portfolio) (भाखा ननाघेको)										
उपभोग्य तथा साना कर्जा (Regulatory Retail Portfolio) (भाखा नाघेको)		४,०१,२९८								४,०१,२९८
ग्रानुलारिटी सीमा बाहेक अन्य शर्त पालना गरेको उपभोग्य तथा साना कर्जा (Regulatory Retail Portfolio except for Granularity)										
आवासीय घरजग्गाबाट सुरक्षित दावी										
आवासीय घरजग्गाबाट पूर्ण सुरक्षित नभएको दावी										
आवासीय घरजग्गाबाट सुरक्षित दावी (भाखा नाघेको)										

रु. हजारमा

रु. मश:



अनुसूची ४.३०(घ)

■ संचालन जोखिम शोध आषाढ मसान्त

रकम रु हजारमा

विवरण	२०६९ आषाढ मसान्तको अघिल्ला वर्षहरू			२०६८ आषाढ मसान्त
	२०६५/२०६६	२०६६/२०६७	२०६७/२०६८	
खुद व्याज आम्दानी	४६१,४३७	५४३,८१०	५२३,०१९	
कमिशन तथा डिस्काउण्ट	३८,०१७	४९,९०४	४४,१८३	
अन्य संचालन खर्च	५७,१३६	६०,६३४	७२,४०६	
सटही घटवढ आम्दानी	५९,८१८	४२,६९५	३८,५८१	
यस वर्षको थप व्याज मुलतवी हिसाव	२३,२५१	३५,७८०	२०,७७७	
कुल आम्दानी (क)	६३९,६५९	७३२,८२३	६९८,९६६	
तोकिएको प्रतिशत (ख)	१५%	१५%	१५%	
तोकिएको प्रतिशतले हुने कुल आदानी (ग) = (क)X(ख)	९५,९४९	१०९,९२३	१०४,८४५	
संचालन जोखिमको लागि आवश्यक पूंजी (घ) = (ग) को औषत			१०३,५७२	९३,४८०
जोखिम भार (Reciprocal of Capital Requirement) (ङ)			१०	१०
संचालन जोखिमको लागि जोखिम भारीत रकम (च) = (घ) x (ङ)			१,०३५,७२४	९३४,८०३
Pillar II अन्तर्गतको समायोजन			-	-
६.४ अ (द) अनुसार गत ३ वर्षको कुल आम्दानी ऋणात्मक भएमा			-	-
कूल कर्जा तथा लगानी (विशेष व्यवस्थाको समायोजन पछि)			-	-
संचालन जोखिमको लागि आवश्यक पूंजी (५%)			-	-
जोखिम भार (Reciprocal of capital requirement of 10%) छ			-	-
संचालन जोखिमको लागि जोखिम भारीत रकम (ज) = (च) + (छ)			१,०३५,७२४	९३४,८०३

अनुसूची ४.३०(ड)

■ बजार जोखिम शोध आषाढ मसान्त

रकम रु हजारमा

क्र.सं.	विवरण	२०६९ आषाढ मसान्त			२०६८ आषाढ मसान्त
		विदेशी मुद्राको खूद अवस्था (वि.मू.)	विदेशी मुद्राको खूद अवस्था (ने.र.)	विदेशी मुद्राको सान्दर्भिक खूद अवस्था (ने.र.)	विदेशी मुद्राको सान्दर्भिक खूद अवस्था (ने.र.)
१	भारतीय रुपिया	६,०३७	९,६६४	९,६६४	५,१४६
२	अमेरिकी डलर	१४६	११,९८९	११,९८९	२१,९१५
३	युरो	६२	६,६६६	६,६६६	७,३२४
४	पाउण्ड स्टर्लिंग	१०	१,३७७	१,३७७	४,४२०
५	स्विस फ्रैंक	१	७१	७१	६९३
६	अष्ट्रेलियन डलर	४८	४,२८५	४,२८५	२,५०१
७	क्यानेडियन डलर	१४	१,२०७	१,२०७	५७२
८	सिंगापुर डलर	१२	८६४	८६४	६१७
९	जापानी येन	३,३४८	३,७१८	३,७१८	६,२५२
१०	चिनियां युआन	१०	१४१	१४१	४४७
११	साउदी अरब रियाल	६५३	१५,३१८	१५,३१८	५,६६०
१२	कतारी रियाल	१३९	३,३४६	३,३४६	२,९८८
१३	थाई भाट	४०	११०	११०	१७२
१४	संयुक्त अरब इमिरेट दिराम	१३१	३,१३३	३,१३३	२,११६
१५	मलेसियन रिगिट	४९	१,३४२	१,३४२	८५०
१६	स्विडिस क्रोनर	४	५०	५०	३१
१७	डेनिस क्रोनर	१६	२२४	२२४	४४
१८	हङकङ डलर	७७	८७१	८७१	७९९
१९	कोरियन ओन	१,६९१	१३०	१३०	३२
Total Open Position (क)				६४,५०६	६२,४९९
तोकिएको प्रतिशत (ख)				५%	५%
बजार जोखिमकोलागि आवश्यक पूंजी (ग)= (क) X (ख)				३,२२५.३०	३,१२५
जोखिम भार (Reciprocal of Capital Requirement) (घ)= १००/१०				१०	१०
बजार जोखिमको लागि जोखिम भारीत रकम (ङ)= (ग) X (घ)				३२,२५३	३१,२५०

प्रमुख सूचकाङ्क कम्तीमा विगत ५ वर्षको परिसूचकहरू

अनुसूची ४.३१

विवरण	सूचकाङ्क	आ. व. २०६४/२०६५	आ. व. २०६५/२०६६	आ. व. २०६६/२०६७	आ. व. २०६७/२०६८	आ. व. २०६८/२०६९
१. खुद नाफा/कूल आम्दानी प्रतिशत	प्रतिशत	८.१५%	९.४३%	३.७४%	०.३२%	१.६२%
२. प्रति शेयर आम्दानी	रु	१०.३५	८.३३	४.९६	०.५५	१.५४
३. प्रति शेयर बजार मूल्य	रु	१२८५.००	४२०.००	२८२.००	१३३.००	१०७.००
४. मूल्य आम्दानी अनुपात (PE Ratio)	अनुपात	१२४.१९	५०.४१	५६.९०	२४२.५४	६९.४१
५. शेयर पूँजीमा नगद लाभांश (बोनस सहित)	प्रतिशत	२१.०५%	०.००%	१०.००%	०.००%	०.००%
६. शेयर पूँजीमा नगद लाभांश भुक्तानी	प्रतिशत	१.०५%	०.००%	०.००%	०.००%	०.००%
७. व्याज आम्दानी/कर्जा तथा सापट	प्रतिशत	८.८९%	८.०२%	११.२८%	१४.०४%	११.९८%
८. कर्मचारी खर्च/कूल सञ्चालन खर्च	प्रतिशत	११.८३%	१०.६६%	१०.००%	८.२८%	९.११%
९. कूल निक्षेप तथा सापटीमा व्याज खर्च	प्रतिशत	३.६५%	३.७२%	६.१३%	८.७५%	६.९७%
१०. सटही घटवढ आम्दानी/कूल आम्दानी	प्रतिशत	५.०३%	५.००%	२.३१%	२.५१%	२.२५%
११. कर्मचारी बोनस/कूल कर्मचारी खर्च	प्रतिशत	२२.२९%	१९.३७%	६.८२%	०.७३%	०.००%
१२. खुद नाफा/कर्जा सापट	प्रतिशत	०.९५%	०.९५%	०.४९%	०.०६%	०.२४%
१३. खुद नाफा/कूल सम्पत्ति	अनुपात	०.६८%	०.७०%	०.३५%	०.०५%	०.१६%
१४. कूल कर्जा/निक्षेप	प्रतिशत	८०.७४%	८३.२५%	८०.७८%	८९.७७%	७४.६२%
१५. कूल सञ्चालन खर्च/कूल सम्पत्ति	प्रतिशत	४.८३%	४.८८%	७.३५%	१०.१२%	१.९५%
१६. जोखिम भारित सम्पत्तिमा पूँजीकोषको पर्याप्तता		०.००%	०.००%	०.००%	०.००%	०.००%
(क) प्राथमिक पूँजी कोष	प्रतिशत	१०.९७%	१०.९७%	९.९४%	९.९९%	१४.११%
(ख) पूरक पूँजी कोष	प्रतिशत	१.३१%	१.३१%	१.३०%	०.८६%	०.९३%
(ग) कूल पूँजी कोष	प्रतिशत	१२.२९%	११.८४%	११.२५%	१०.८५%	१५.०४%
१७. तरलता (CRR)	अनुपात	८.०५%	१२.३३%	५.८९%	५.८९%	१५.३४%
१८. निष्कृत्य कर्जा/कूल कर्जा	प्रतिशत	१.०४%	२.३३%	२.३२%	४.१७%	२.८४%
१९. व्याज दर अन्तर (Weighted Average Interest Rate Spread)	प्रतिशत	३.९६%	३.६०%	३.४०%	२.२७%	५.०१%
२०. बुक नेटवर्थ	रु	१,१६३,३४६,९५७.७०	१,७००,१९८,०९५.८६	१,७७३,५१०,८९४.५३	१,७८२,४३३,८९७.९०	२,६४८,०७६,७२६.०८
२१. कूल शेयर	संख्या	८,२१६,५१३.००	१४,७९२,६९६.००	१६,२७१,९६६.००	१६,२७१,९६६.६०	२४,७८७,९४५.६०
२२. कूल कर्मचारी	संख्या	३१३.००	४३९.००	४३२.००	५०२.००	५९९.००
२३. प्रति कर्मचारी उत्पादकत्व	रु हजारमा	२७१.६२	२८०.७५	१४९.०१	१७.७७	६३.७९
२४. प्रति शेयर किताबी मूल्य	रु	१४१.५९	११४.९३	१०९.००	१०९.५४	१०६.८३
२५. तरल सम्पत्ती/निक्षेप	प्रतिशत	२२.८९	२२.६८	२६.४७	१५.६३%	३०.७१%





■ प्रमुख लेखा नीतिहरू आर्थिक वर्ष २०६८/६९

१. सामान्य जानकारी

माछापुच्छ्रे बैंक लिमिटेड नेपालमा स्थापित सिमित दायित्व भएको कम्पनी हो। यसको रजिस्टर्ड कार्यालय नयाँबजार, पोखरामा तथा कर्पोरेट कार्यालय लाजिम्पाट, काठमाण्डौमा रहेको छ। यो बैंक नेपाल धितोपत्र विनिमय बजारमा सूचीकृत छ।

यो बैंक नेपालमा वाणिज्य बैंकको रूपमा कार्यरत छ। संलग्न वित्तीय विवरणहरू बैंकको संचालक समितिले मिति २०६९ मंसिर २७ मा पारित गरेको थियो।

२. प्रमुख लेखा नीति सारांश

वित्तीय विवरणहरू तयार पार्दा आधार मानिएका सर्वमान्य लेखा नीतिहरू तल उल्लेख गरिएका छन्। अन्यथा उल्लेख गरिएकोमा बाहेक यी नीतिहरूको पालना निरन्तर रूपमा गरिएको छ।

३. लेखासम्बन्धी अवधारणा

संलग्न वित्तीय विवरणहरू नेपाल लेखामान बोर्डद्वारा जारी गरिएका मापदण्डहरू, लेखाका सर्वमान्य सिद्धान्तहरू, बैंक तथा वित्तीय संस्था सम्बन्धी ऐन, नेपाल राष्ट्र बैंकद्वारा जारी गरिएका निर्देशनहरू तथा कम्पनी ऐनको अधिनमा रही तयार पारिएको छ। आर्थिक विवरणहरू अन्यथा उल्लेख गरिएको बाहेक प्रोदभावी (Accrual) आधारमा गणना गरीएको छ।

४. लेखाङ्कनको आधार

विदेशी मुद्राका विवरणहरू बाहेक अन्य सबै वित्तीय विवरणहरू ऐतिहासिक लागतको आधारमा तयार पारिएका छन्। नेपाल लेखा मापदण्डहरू तथा लेखाका सर्वमान्य सिद्धान्तहरू अनुरूप वित्तीय विवरणहरू तयार पार्दा केहि आवश्यक लेखा अनुमानहरू गरिन्छन्। साथै विभिन्न लेखा नीतिहरूको पालना गर्ने क्रममा व्यवस्थापन द्वारा विवेक प्रयोग गर्नु पर्ने आवश्यकता रहन्छ।

५. व्याज आम्दानी

नेपाल राष्ट्र बैंकको निर्देशानुसार कर्जा सापटमा पाकेको व्याजलाई नगद प्राप्तिको आधारमा आम्दानी जनाउने गरी लेखाङ्कन गर्ने नीति रहेकोछ। यसरी व्याज आयलाई नगद प्राप्तिको आधारमा लेखाङ्कन गर्नु नेपाल लेखामान ७ (आयको लेखाङ्कन) को आयलाई पाकेको आधारमा लेखाङ्कन गर्नुपर्ने सिद्धान्तको अनुरूप छैन। लगानीबाट आर्जित व्याज आम्दानीलाई पाकेको आधारमा लेखाङ्कन गरिएको छ।

६. कमिशन आयको लेखाङ्कन

बैंकले विभिन्न कारोवारमा प्राप्त गरेको कमिशनलाई नगद प्राप्तिको आधारमा आम्दानीमा लेखाङ्कन गर्ने नीति लिएकोछ। तर, एक वर्ष भन्दा बढि अवधिको लागि जारी गरिएको जमानत पत्र र प्रतित पत्रवापत प्राप्त हुने रु. १,००,०००/- भन्दा बढिको कमिशनलाई अवधिको आधारमा आम्दानी बाँधिएको छ।

७. लाभांश आय

शेयर लागानी वाट प्राप्त लाभांश आयलाई प्राप्त को हक (Right to receive) कायम भएको आधारमा लेखाङ्कन गर्ने नीति लिएको छ।

८. विदेशी विनिमय कारोवारहरू

विदेशी मुद्रा कारोवारबाट हुने आम्दानी मध्ये खरिद विक्रीबाट हुने नाफा/नोक्सान र विदेशी मुद्राको पुनर्मुल्यांकनबाट हुने नाफा/नोक्सानको स्पष्ट देखिने गरी छुट्टाछुट्टै लेखा राख्ने गरेको छ।

वासलातको मितिमा विदेशी मुद्रामा मौज्जात रहेका सम्पत्ति एवं दायित्वहरूलाई सोही मितिमा कायम रहेको विनिमय दरको मध्य दर (खरिद तथा विक्री दरको औषत दर) को आधारमा रूपान्तर गर्ने नीति लिएको छ।

नेपाल राष्ट्र बैंकको विद्यमान निर्देशन अनुसार, विदेशी विनिमय दरको पुनर्मुल्यांकनबाट भएको आम्दानी मध्ये २५% रकम सटही घटवढ कोषमा सार्ने नीति लिएको छ। साथै, पुनर मूल्यन नोक्सान भएमा नाफा नोक्सान हिसाबमा खर्च लेख्ने नीति लिएको छ। विदेशी विनिमय फर्वाड कन्ट्र्याक्टमा हुने प्रिमियम/डिस्काउन्टको लेखाङ्कन कारोवार भएको समयमै नाफा नोक्सान हिसाबबाट गरिएको छ।

उपरोक्तानुसारको नीति अनुरूप यस आर्थिक वर्षमा बैंकलाई विदेशी विनिमय कारोवारमा भएको नाफाको २५% रकम रु.१५,३३,३२९ सटही घटवढ कोषमा थप गरिएको छ।

९. व्याज खर्च

निक्षेप दायित्व तथा बैंकले लिएको सापटीमा तिर्नुपर्ने व्याजलाई पाकेको आधारमा लेखाङ्कन गरिएको छ।

१०. कर्जा, सापट, अधिविकर्ष तथा बिल खरिद

यस शिर्षकमा ग्राहकलाई प्रदान गरिएका प्रत्यक्ष कर्जाहरू पर्दछन्। यस अन्तर्गत अल्पावधि कर्जा, दीर्घावधि कर्जा,



उपभोक्ता कर्जा तथा प्राथमिकता प्राप्त र विपन्न वर्ग कर्जाहरु रहेका छन् जुन नेपाल राष्ट्र बैंकको निर्देशिकाको अधिनमा रही जोखिमको आधारमा वर्गिकृत छन्। उपरोक्त कर्जा, सापट, अधिविकर्ष र बिल खरिद रकमलाई कर्जा नोक्सानी व्यवस्था घटाई खुद रकम वासलातमा देखाइएको छ।

११. कर्मचारी कर्जा

बैंकका विनियमावलीको अधिनमा रही कर्मचारीहरुलाई प्रदान गरिएका कर्जा तथा सापटीहरु “अन्य सम्पत्तीहरु” शिर्षक अन्तर्गत देखाइएको छ।

१२. कर्जा नोक्सानी व्यवस्था

बैंकको कर्जा एवं लगानीमा निहीत जोखिमलाई न्यून गर्न आवश्यक रकमको व्यवस्था गरिएको छ। नेपाल राष्ट्र बैंकको निर्देशिकाको आधारमा कर्जा, सापट, अधिविकर्ष तथा बिल खरिदलाई वर्गिकरण गरी १ देखि १०० प्रतिशत सम्म कर्जा नोक्सानी व्यवस्था गरिएको छ।

१३. कर्जा अपलेखन नीति

बैंकले नेपाल राष्ट्र बैंकको निर्देशनमा उल्लेख भए अनुरूप “कुनै कर्जा को भाखा नाघेको अवधि पाँच वर्ष पुरा भएको वा शत प्रतिशत नोक्सानी व्यवस्था गरि सकेको अवस्थामा” तथा बैंक लाई कुनै कर्जा असुल उपर हुन नसक्ने लागेमा उक्त कर्जालाई, सो ऋण उपर बैंकको दावीलाई अविच्छिन्न राखि किताबी अपलेखन गर्ने नीति बनाई नेपाल राष्ट्र बैंकको स्वीकृतिलाई उक्त नीति अवलम्बन गरिएको छ।

खाता वाट अपलेखन गरि सकेको कर्जावाट असुल उपर हुने साँवा तथा व्याज रकमलाई प्राप्त भएको वर्षमा आम्दानी जनाउने नीति रहेको छ।

१४. लगानी सम्बन्धी नीति

बैंकले व्यापारिक तथा अन्य प्रयोजनको लागि गरिएको लगानीलाई छुट्टाछुट्टै देखाउने गरेको छ। बैंकले गरेको ट्रेजरी बिल लगायतका लगानीहरु सबै भुक्तानी मितिमा प्राप्त हुने लगानी अन्तर्गत देखाइएको छ। सूचीकृत शेयरमा भएको लगानीलाई परल मूल्य र बजार मूल्यमा जुन कम हुन्छ, त्यसमा मूल्याङ्कन गर्ने गरेको छ। सूचीकृत शेयरमा भएको लगानीको बजार मूल्य घटेको अवस्थामा सम्भावित जोखिम व्यहोर्न नोक्सानी व्यवस्था गर्ने नीति लिएको छ। सूचीकृत नभएका कम्पनीका शेयर तथा डिबेन्चरमा भएको लगानीको मूल्याङ्कन लागत मूल्यमा गरिने नीति लिएको छ।

१५. स्थिर सम्पत्तिका ह्रास कट्टि नीति

(क) स्थिर सम्पत्तिलाई ऐतिहासिक मूल्य (Historical Cost) को अवधारणा मुताविक देखाइएको छ।

(ख) नेपाल लेखामान ६ बमोजिम स्थिर सम्पत्तिलाई सम्पत्ती प्रयोग गर्न सकिने अवधि (Expected Useful Life) का आधारमा समदर प्रणाली वाट ह्रास कट्टी गरिएको छ। ह्रास कट्टी प्रयोजनका लागि व्यवस्थापनले स्थिर सम्पत्तीको प्रयोग योग्य आयु निम्नानुसार अनुमान गरेको छ।

स्थिर सम्पत्तीका प्रकार	आयु (वर्ष)
भवन	५०
सवारी साधन	७
काठका फर्निचर	८
धातुका फर्निचर	१०
कार्यालय उपकरण	१०
कम्प्युटर	५
जेनेरेटर तथा अन्य	१०

(ग) प्रस्तुत वर्षमा खरिद एवं पूँजीकरण गरिएको सम्पत्तीहरुमा खरिद वा प्राप्त गरेको महिनाको अर्को महिना देखि ह्रास कट्टी गरी खर्च लेख्ने व्यवस्था गरिएको छ। विक्री तथा अपलेखन गरिएको स्थिर सम्पत्तीको हकमा विक्री तथा अपलेखन हुनु भन्दा अगाडिको महिनासम्म ह्रास कट्टी गरिएको छ।

(घ) आयकर प्रयोजनको निमित्त आयकर ऐन २०५८ अनुसार छुट्टै ह्रास कट्टी विवरण तयार पारी कर लेखा परीक्षण गर्ने नीति लिएको छ।

(ङ) बैंकले रु. ५,०००/- सम्म मोल पर्ने स्थिर सम्पत्ति प्रकृतिका सामानहरु खरिद गर्दा त्यस्ता उपकरण तथा सामानहरु पूँजीकृत नगरी सोभै खर्च लेख्ने नीति लिएको छ।

१६. प्रारम्भिक, पूर्व संचालन तथा स्थगन खर्चहरु

बैंकले प्रारम्भिक खर्च, पूर्व संचालन खर्च, कम्प्युटर सफ्टवेयर, प्राथमिक शेयर निष्काशन सम्बन्धि खर्च तथा पट्टामा लिएका भवनमा गरिएका खर्च रकमहरुलाई समय यकिन हुने खर्चहरु भएमा सोहि हिसावले र समय यकिन नहुने खर्चहरु भएमा ५ वर्षमा समानुपातिक रुपले अपलेखन गर्ने गरी स्थगन गर्ने नीति लिएको छ। सोही अनुसार यस अवधिमा बैंकले अनुपातिक रुपले हुन आउने रकम रु. २,१४,९३,८६२/- अपलेखन गरेको छ।

१७. उपदान व्यवस्था

श्रम नियमावली २०५० अनुसार ३ वर्ष भन्दा बढि कार्य गर्ने कर्मचारीलाई उपदान दिने व्यवस्था गरेको छ। बैंकले उपदान वापतको रकमलाई नागरिक लगानी कोषको स्विकृत उपदान योजनामा लगानी गरेको छ। यस वर्ष उपदान वापत थप रु. ६७,३७,४५४/८१ खर्च जनाएको छ।



१८. कर्मचारी बोनस खर्च

बैंकका कर्मचारीहरूको लागि बोनस वापत छुट्टाईएको रकम आयकर व्यवस्था अधिका (कर्मचारी बोनस व्यवस्था पश्चात) खुद नाफाको १० प्रतिशत रहने नीति रहेको भएतापनि नेपाल राष्ट्र बैंकको पत्रानुसार यस आर्थिक वर्षमा यस बैंकमा साविक स्टेण्डर्ड फाइनेन्स लिमिटेड गाभिने क्रममा शेयर मूल्य अनुपात कायम गर्दा फरक हुन आएको वचत रकम रु. १५,०२,८२,०००/- लाई नाफा नोक्सान हिसाबमा लेखाङ्कन गर्न सकिने तर उक्त रकमका आधारमा बृद्धि हुने नाफा रकमबाट कर्मचारीलाई बोनस वितरण गर्न नपाइने भएकोले यस आर्थिक वर्षमा बैंकका कर्मचारीहरूको लागि बोनस वापत रकम छुट्टाईएको छैन।

१९. विदा वापतको रकम

कर्मचारी विदा वापतको भुक्तानीलाई नगद भुक्तानीको आधारमा लेखांकन गरिएको छ। यो प्रचलन नेपाल लेखामान अनुरूप नभई बैंकको कर्मचारी नियमावली अनुसार बैंकले प्रत्येक वर्ष आफ्ना कर्मचारीहरूलाई बढीमा २१० दिन विदा बक्यौता राख्न दिई सोभन्दा बढीको विदावापत मात्र नगद भुक्तानी गर्ने गरेको छ।

२०. स्टेशनरी मौज्जात

बैंकले खरिद गरेको सबै किसिमको स्टेशनरी तथा छपाई सामग्रीहरू मध्ये बाँकी रहेको मौज्जातलाई FIFO (First In First Out) Method बाट मूल्याङ्कन गरी अन्य सम्पत्तिमा देखाउने गरेको छ।

२१. आयकर व्यवस्था

आयकर ऐन २०५८ (संशोधनसहित) बमोजिम आयकर व्यवस्था गरिएको छ।

२२. स्थगन कर

नेपाल लेखामान ९ अनुसार सम्पत्ति तथा दायित्वको आधार मा स्थगन गरिएको करको लेखाङ्कन गरिएको छ। वित्तीय विवरण अनुसार सम्पत्ति तथा दायित्वको रकम तथा करका आधार बीच फरक भई श्रृजना हुने अस्थायी अन्तर (Temporary Difference) को कारणले भविष्यमा श्रृजना हुने कर दायित्व तथा सम्पत्तिको लगत राख्ने उद्देश्यले स्थगन करको लेखाङ्कन गरिएको छ। नेपाल लेखामानले निर्दिष्ट गरे बमोजिम वित्तीय विवरणमा स्थगन करलाई अलगगै प्रस्तुत गर्नु पर्ने भएतापनि वित्तीय विवरणमा स्थगन कर सम्पत्ति तथा दायित्वलाई समायोजन (ल्भततभम झा) गरी सोहि अनुसार वासलातमा सम्पत्ति वा दायित्व अन्तर्गत लेखाङ्कन गर्ने नीति लिईएको छ।

२३. गैर बैकिङ्ग सम्पत्तिको लेखाङ्कन नीति

असुल हुन नसकेका कर्जाहरूको सुरक्षणमा रहेको धितो सकार गर्दा धितोमा रहेको सम्पत्तिको बजार मूल्यलाई ध्यानमा राखि कर्जा रकम वा बजारमूल्यमा जुन कम हुन्छ सोहि मूल्यमा सकार गर्ने नीति रहेको छ र नेपाल राष्ट्र बैंकले दिएको निर्देशन बमोजिम यी सम्पत्तिमा गरिएको व्यवस्था रकम लाई न्यून गरि वासलातमा देखाईएको छ। बैंकले सकार गरेको सम्पत्ति विक्री गर्दा सकार गरेको मूल्य भन्दा कम रकममा विक्री गर्नु परेमा कम भए जती रकमलाई उक्त सम्पत्तिमा गरिएको व्यवस्था रकम सँग मिलान गरि बढि/नपुग हुन आएको रकमलाई सोहि वर्ष नाफा नोक्सान हिसाबमा समायो जन गर्ने नीति रहेको छ।

२४. प्रतित पत्र खोलिए वापतको सम्भावित दायित्व अन्तर्गत पुरै रकमलाई सम्भावित दायित्वमा देखाउने नीति रहेकोछ।

२६. पुनर्वर्गीकरण

गत वर्षको अङ्कहरू आवश्यकतानुसार पुनर्वर्गीकरण गरिएको छ।

लेखा सम्बन्धी टिप्पणीहरू आर्थिक वर्ष २०६८/६९

बैंकको लेखा सम्बन्धी टिप्पणीहरू निम्नानुसार रहेका छन् :

१. कर्जा सापटमा परिवर्तन

(रु. लाखमा)

विवरण	रकम
सुरु मौज्जात	१४,७३,१०.४०
कर्जा वितरण	१४,३९,१८.९५
कर्जा असुली	१२,५२,५७.७४
साँवा अपलेखन	५१,९१.५२
व्याज मिनाहा	
वर्षान्तको मौज्जात	१६,०७,८०.०९

२. निक्षेप दायित्वमा परिवर्तन

निक्षेप दायित्वमा वर्ष भरिमा भएको परिवर्तनको विवरण निम्न बमोजिम रहेको छ:

(रु. लाखमा)

विवरण	गत वर्ष	यस वर्ष	परिवर्तन (रु.)	परिवर्तन (%)
चल्ती	४८,६३.२०	६३,३८.९३	१४,७५.७३	३०.३४%
बचत	५,६२,२४.३६	८,८४,४९.१४	३,२२,२४.७८	५७.३१%
मुद्दति	६,५०,३७.११	७,०६,५०.३५	५६,१३.२४	८.६३%
मार्जिन	१५,६६.४३	१२,३०.००	(३३६.४३)	(२१.४८%)
माणिको	३,६४,०८.५७	४,८७,९५.५४	१,२३,८६.९७	३४.०२%
बखत तिर्नु पर्ने हिसाब अन्य	-	-	-	-
जम्मा :	१६,४०,९९.६८	२१,५४,६३.९६	५,१३,६४.२९	

३. भारित औषत व्याज दर

निक्षेप दायित्व र कर्जाको भारित औषत व्याज दर अन्तर निम्नानुसार रहेको छ।

विवरण	प्रतिशत
कर्जा र लगानीको औषत व्याज दर	११.९८%
निक्षेप तथा ऋण सापटको औषत व्याज दर	६.९६%
औषत व्याज दर अन्तर	५.०२%

४. अपलेखन हुन बाँकि खर्चको विवरण

बैंकले पूर्व संचालन खर्च तथा कम्प्युटर सफ्टवेयर लगायत अन्य खर्चहरूलाई खर्च भएको समय देखि ५ वर्ष भित्रमा तथा समय यकिन भएको खर्चमा सोही हिसाबले अपलेखन गर्ने गरेको छ। यस आर्थिक वर्षको अन्त्यमा यसरी अपलेखन हुँन बाँकी खर्च रकमको विवरण निम्नानुसार रहेको छ।

विवरण	रकम (रु. लाखमा)
सफ्टवेयर खर्च	६,११.४१
स्थगन खर्च (अवास्तविक खर्च)	१,१६.९१
पट्टा विकासमा भएको खर्च	८,३८.०६
जम्मा	१५,६६.३८

५. एक क्षेत्रमा अधिकेन्द्रीत रहेको जोखिमको सारांश

बैंकको सम्पत्ति र दायित्वसँग सम्बन्धीत कारोबार र वासलात बाहिरको कारोबार कुनै एक व्यक्ति, फर्म, संघसंस्था तथा एक क्षेत्रमा अधिकेन्द्रीत रहेको जोखिमको सारांश निम्नानुसार रहेको छ।

(रु. लाखमा)

विवरण	कर्जा सापट तथा विल्स	निक्षेप र सापटी
२०६९ आषाढ ३२ मा रहेको मौज्जात	१६,०७,८०.०९	२१,५४,६३.९७
एक इकाइमा भएको उच्चतम Exposure	४०५८.९९	१,३०,७१.७६
एक इकाइमा भएको उच्चतम Exposure को प्रतिशत	२.५२%	६.०७%

६. तरलता सम्बन्धी जोखिम

तरलता सम्बन्धी जोखिम न्यूनीकरण गर्न बैंकले आफ्नो दायित्व तथा सम्पत्तिलाई भूक्तानी अवधिको आधारमा विभिन्न समय अन्तरालमा वर्गीकरण गर्नु पर्ने सम्बन्धमा नेपाल राष्ट्र बैंकले दिएको निर्देशन अनुसार वर्गीकरण गर्ने गरेको छ र सो को विवरण निम्नानुसार रहेको छ ।

भूक्तानी अवधिको आधारमा सम्पत्ती दायित्वको बर्गीकरण

(रु. लाखमा)

विवरण	१ - ९० दिन	९१ - १८० दिन	१८१ - २७० दिन	२७१ - ३६५ दिन	१ वर्ष भन्दा बढी	कुल रकम
(क) सम्पत्ति						
१. नगद मौज्जात	१,३०,५७.९०	०.००	०.००	०.००	०.००	१,३०,५७.९०
२. बैंक मौज्जात	४,१३,४५.५७	०.००	०.००	०.००	२८.७४	४,१३,७४.३१
३. विदेशी बैंकमा गरीएको लगानी	१२,९१.१४	०.००	०.००	४,४१.००	०.००	१७,३२.१४
४. कल मनि	०.००	०.००	०.००	०.००	०.००	०.००
४. नेपाल सरकारको ऋण पत्र	१,०१,५५.८३	९,६८.३८	०.००	२९,२१.६५	४,४२.७९	१,४४,८८.६५
५. नेपाल राष्ट्र बैंक ऋण पत्र	०.००	०.००	०.००	०.००	०.००	०.००
७. अन्तर बैंक कर्जा	०.००	०.००	०.००	०.००	०.००	०.००
८. कर्जा सापट	५,८४,९१.१५	२,२४,१०.९४	२,२३,३५.०६	२,०२,४०.४२	३,७३,०२.५२	१६,०७,८०.०९
९. पाउनुपर्ने व्याज	२३,१०.३७	०.००	०.००	०.००	०.००	२३,१०.३७
१०. रिभर्स रिपो	०.००	०.००	०.००	०.००	०.००	०.००
११. प्रतिबद्धता अन्तर्गत अन्य संस्थाहरुबाट प्राप्त हुने	०.००	०.००	०.००	०.००	०.००	०.००
१२. क.स. २०, २१ र २२ का सूविधाहरुको भूक्तानी	२,०६,८३.२३	५७,४३.५७	३०,३५.५५	८,५८.२६	९७,४५.८२	४,००,६६.४३
१३. अन्य	९१.२४	५.६०	०.००	१६.८९	६१.८६	६२,९५.४९
कुल सम्पत्ति	१४,७४,२६.४४	२,९१,२८.४९	२,५३,७०.६१	२,४४,७८.२२	५,३७,०१.६३	२८,०१,०५.३८
(ख) दायित्व						
१४. चल्ती निक्षेप	२६,००.५१	०.००	०.००	०.००	४९,६८.४२	७५,६८.९३
१५. बचत निक्षेप	२,७६,२७.०९	०.००	०.००	०.००	१०,९६,१७.५९	१३,७२,४४.६८
१६. मुद्दती निक्षेप	१,५२,७३.५७	१,४७,३५.५४	१,९५,७८.२३	१,३१,२५.९२	७९,३७.०९	७,०६,५०.३५
१७. ऋण पत्रहरु	०.००	०.००	०.००	०.००	०.००	०.००
१८. सापटी	०.००	०.००	०.००	०.००	०.००	०.००
माग/अन्य सूचना	०.००	०.००	०.००	०.००	०.००	०.००
अन्तर बैंक/वि.संस्था	०.००	०.००	०.००	०.००	०.००	०.००
पुनर्कर्जा	०.००	०.००	०.००	०.००	०.००	०.००
अन्य	०.००	०.००	०.००	०.००	०.००	०.००
१९. अन्य दायित्व तथा व्यवस्थाहरु :	१,६६,०३.२६	१३.९५	१.०८	०.११	७.००	१६,२५.४०
सण्डि क्रेडिटर्स	२,०३.९१	०.००	०.००	०.००	०.००	२,०३.९१
भूक्तानी दिनुपर्ने बिल	३,१२.९९	०.००	०.००	०.००	०.००	३,१२.९९
भूक्तानी दिनुपर्ने व्याज	६,७९.०५	१३.९५	१.०८	०.११	७.००	७,०१.९९
व्यवस्थाहरु	०.००	०.००	०.००	०.००	०.००	०.००
अन्य	४,०७.३१	०.००	०.००	०.००	०.००	४,०७.३१
२०. प्रतिबद्धता अन्तर्गत अन्य संस्थाहरुलाई दिनुपर्ने	२९,५५.९१	३,९५.२३	८८.२०	०.००	०.००	३४,३९.३४
२१. उपभोग भै नसकेको स्वीकृत सूविधाहरु	१,२८,६२.७६	०.००	०.००	०.००	०.००	१,२८,६२.७६
२२. प्रतिपत्र/जमानत (खुद)	४८,६४.५७	५३,४८.३३	२९,४७.३५	८,५८.२६	९७,४५.८२	२,३७,६४.३३
२३. रिपो	०.००	०.००	०.००	०.००	०.००	०.००
२४. क.स. ११ अन्तर्गतको सूविधाको भूक्तानी	०.००	०.००	०.००	०.००	०.००	०.००
२५. अन्य	००.००	०.००	०.००	०.००	०.००	००.००
कुल दायित्व	६,७७,८७.६७	२,०४,९३.०५	२,२६,१४.८६	१,३९,८४.२९	१३,२२,७५.९२	२५,७१,५५.७९
खुद वित्तीय सम्पत्ति	७,९३,६८.७६	८६,३५.४४	२७,५५.७५	१,०४,९३.९३	(७,८५,७४.२९)	२,२९,४९.५९
सञ्चित खुद वित्तीय सम्पत्ति	७,९६,३८.७६	८६,३५.४४	२७,५५.७५	१,०४,९३.९३	२,२९,४९.५९	२,२९,४९.५९



७. बैंकले सुरक्षणको रूपमा आफ्नो सम्पत्ति धितो राखी कुनै रकम लिएको छैन ।

८. आवास कोष

बैंकले कर्मचारी घर सापटिको व्यवस्था मिलाएको हुँदा श्रम ऐन, २०४८ ले व्यवस्था गरे अनुसार कर्मचारी आवास कोषको लागि छुट्टै रकम व्यवस्था गरेको छैन ।

९. गैह्र बैकिङ्ग सम्पत्ती सम्बन्धी विवरण

विवरण	रकम (रु. लाखमा)
गत वर्षको मौज्जात	६०.००
यस वर्ष को थप	२६.३८
न्यून: यस वर्षको विक्रि	०.००
न्यून: कुल व्यवस्था	८६.३८
खुद सम्पत्ती	०.००

१०. पर सारिएको आयकर सम्पत्ती (Deferred Tax Assets) विवरण:

नेपाल लेखामान ९ अनुसार गणना गरिएको बैंकको पर सारि एको आयकर सम्पत्ति तथा दायित्वको विवरण निम्नानुसार रहेको छ ।

विवरण	वासलातको रकम	कर आधार	अस्थाई फरक
स्थिर सम्पत्ति	४९६,८०८,४००	४४१,३३४,०९६	(५५,४७३,३०४)
अन्य सम्पत्ति	१५६,६३८,१९५	१५७,९३९,५०७	१,२९३,३१०
लगानीमा व्यवस्था	७,९५४,०३०	-	७,९५४,०३०
गैह्र बैकिङ्ग सम्पत्ती व्यवस्था	८,६३७,७८१	-	८,६३७,७८०
कर्जा नोक्सानी व्यवस्था तथा अपलेखन खर्च	६२९,९५२,६७५	-	६२९,९५२,६७७
खुद अस्थाई फरक			५९,२३६४,४९३
करको दर			३०%
पर सारिएको आयकर सम्पत्ती (Deferred Tax Assets)			१७,७७,०९,३२४
गत वर्ष सम्मको			८,७७,५१,४९४
यस वर्ष थप			८,९९,५७,८३०

उपरोक्तानुसारको पर सारिएको आयकर सम्पत्तीलाई नाफा नोक्सान बाँडफाँड हिसाब मार्फत स्थगन कर जगोडा कोष खडा गरी अन्य सम्पत्ती शिर्षक अन्तर्गत देखाईएको छ ।

११. बैंकको चुक्ता पूँजी मध्ये भुक्तानी प्राप्त हुन बाँकी र जफत गरिएका तर पुनः निष्काशन नगरिसकेका शेयरहरू रहेको छैन ।

१२. बैंकको Leasehold सम्पत्ती रहेको छैन ।

१३. यस माछापुच्छ्रे बैंक लिमिटेड साबिक स्टेण्डर्ड फाइनान्स लि. एक आपसमा गाभिई मिति २०६९/०३/२५ देखि एकिकृत कारोवार शुरु भै साबिक स्टेण्डर्ड फाइनान्स लि.को सम्पुर्ण सम्पत्ती तथा दायित्व यस बैंकको हिसाबमा लेखाङ्कन गरिएको छ । नेपाल राष्ट्र बैंकको निर्देशन अनुसार शेयर मूल्य अनुपातमा फरक हुन आएको रकमलाई नाफा नोक्सान हिसाबमा लेखाङ्कन गरिएको छ ।

१४. एजेन्सी बैंक रिक्विसिलियसनको अवस्था :

एजेन्सी बैंक खाताहरूको नियमित रूपमा रिक्विसिलियसन गर्ने गरिएको छ । एजेन्सी बैंक तथा यस बैंकले जम्मा / खर्च गरेको र रिक्विसिलियसन भैसकेको भएतापनि बक्यौता रहेको रकमहरूको मुद्रागत सारांश विवरण निम्नानुसार रहेको छ ।

मुद्रा	बैंक खाता पेन्डिङ्ग		एजेन्सी बैंक खाता पेन्डिङ्ग	
	डेबिट रु.	क्रेडिट रु.	डेबिट रु.	क्रेडिट रु.
अमेरिकी डलर				
१ वर्षसम्म	२५.२८	७,७७४.९०	५४.२३	१०३.९७
१ वर्षभन्दा माथि ३ वर्षसम्म	-	-	-	२३.५६
३ वर्षभन्दा माथि	-	१,४८५.२९	-	८८९.८४
पाउन्ड स्टर्लिङ्ग				
१ वर्षसम्म	-	४४१.९५	-	-
१ वर्षभन्दा माथि ३ वर्षसम्म	-	६४१.५९	-	-
३ वर्षभन्दा माथि	-	४४.७४	-	-
यूरो				
१ वर्षसम्म	-	-	-	९८.३५
१ वर्षभन्दा माथि ३ वर्षसम्म	-	९.८४	-	-
३ वर्षभन्दा माथि	-	-	-	-
अस्ट्रेलियन डलर				
१ वर्षसम्म	-	-	-	-
१ वर्षभन्दा माथि ३ वर्षसम्म	-	-	-	-
३ वर्षभन्दा माथि	-	२२७.९२	-	-
भारतीय रुपैया				
१ वर्षसम्म	-	१,७१९.२८	११.३६	-
१ वर्षभन्दा माथि ३ वर्षसम्म	-	८९,१६१.६०	-	२४०.८७
३ वर्षभन्दा माथि	-	८२९.७५	-	-
नेपाली रुपैया				
१ वर्षसम्म	१.१०	६३.०५	-	१३.६५
१ वर्षभन्दा माथि ३ वर्षसम्म	५०.७४	४८८.१०	-	-
३ वर्षभन्दा माथि	१९.८५	१८.००	१०१.७०	-

Disclosure under Basel II

Nepal Rastra Bank issued guidelines for implementation of New Capital Adequacy Framework under Basel II requirement in July 2007. NRB directed all Banks to adopt this framework and according to which Banks are to maintain Capital for Credit, Operational and Market Risk.

1. Capital structure & Capital Adequacy

		Amount ('000)
Core Capital (Tier 1)		2,624,971
A	Paid up Equity Share Capital	2,478,795
B	Irredeemable non-cumulative preference shares	-
C	Share Premium	-
D	Proposed Bonus Equity Share	-
E	Statutory General Reserve	180,113
F	Retained Earnings	-199,954
G	Un-audited current year cumulative profit	-
H	Capital Redemption Reserve	-
I	Capital Adjustment Reserve	-
J	Dividend Equalization Reserve	-
K	Other Free Reserve	177,709
L	Less : Goodwill	-
M	Less : Fictitious Assets	-11,691
N	Less : Investment in equity in licensed Financial Institutions	-
O	Less : Investment in equity of institutions with Financial interests	-
P	Less : Investment in equity of institutions in excess of limits	-
Q	Less : Investments arising out of underwriting commitments	-
R	Less : Reciprocal crossholdings	-
S	Less : Other Deductions	-
T	Adjustment Under Pillar II	-
	Less : Shortfall in provision (6.4 a1)	-
	Less : Loans and facilities extended to related parties and restricted lending (6.4 a 2)	-

		Amount ('000)
Supplementary Capital (Tier 2)		172,483
A	Cumulative and/or Redeemable Preference Shares	
B	Subordinated Term Debt	
C	Hybrid Capital Instruments	
D	General Loan Loss Provision	161,068
E	Exchange Equalization Reserve	10,726
F	Investment Adjustment Reserve	688
G	Assets Revaluation Reserve	
H	Other Reserves	
Total Capital Fund (Tier 1 and Tier 2)		2,797,454

Detailed information about the subordinated term debts with information on the outstanding amount, maturity amount, raised during the year and amount eligible to be reckoned as capital funds; Nil

Deductions from Capital

Particulars	Amount in '000
Miscellaneous Expenditure not written off	11,691.19
Investments arising out of underwriting commitments	-

Total Qualifying Capital Rs. 2,797,453,629
Capital Adequacy Ratio

2. Risk Exposures

Risk weighted exposures for credit risk, market risk and operational risk as on 15th July 2012 are as follows:

Amount ('000)

Particulars	Amount ('000)
a Risk Weighted Exposure for Credit Risk	16,989,328
b Risk Weighted Exposure for Operational Risk	1,035,724
c Risk Weighted Exposure for Market Risk	32,253
Adjustment Under Pillar II	-
Add : 3% of Total RWE due to Supervisory review process	541,719
Add : % of Total RWE due to non compliance to disclosure requirement	-
Total Risk Weighted Exposures (a+b+c)	18,599,024

Risk Weighted exposures under each of 11 categories of Credit Risk

Particulars	Amount ('000)
1. Claims on Government and Central Bank	6,032,843
2. Claims on Other Official Entities	99,815
3. Claims on Banks	1,528,983
4. Claims on Corporate and Securities Firms	8,141,388
5. Claims on Regulatory Retail Portfolio	3,481,802
6. Claims Secured by Residential Properties	672,900
7. Claims Secured by Commercial Real Estate	2,055,748
8. Past Due Claims	142,534
9. High Risk Claims	154,254
10. Other Assets	1,641,921
11. Off Balance Sheet items	3,608,769
12. Adjustment under Pillar II	-

Total Risk Weighted calculation Table

Please refer schedule 30(B), 30(D), 30(E)

Amount of NPAs

Category	Gross	Provision	Net
Restructured	35,000,000	4,375,000	30,625,000
Substandard	39,222,532	9,805,633	29,416,899
Doubtful	164,983,508	82,491,754	82,491,754
Loss	216,744,704	216,744,704	-

NPA Ratio

Gross NPA to Gross Loans and Advances 2.84%
 Net NPA to Net Advances 0.91%

Movement of NPA

Particulars	Opening Balance	Closing Balance	Movement
Non Performing Loan			
Restructured	438,003,034	35,000,000	(403,003,034)
Substandard	91,335,136	39,222,532	(52,112,604)
Doubtful	11,505,562	164,983,508	153,477,946
Loss	73,128,717	216,744,704	143,615,987

Write off of Loans and Interest Suspense:

Write off of Loans	Rs. 519,152,417
Write off of Interest Suspense	Rs. 123,239,494

Movement of Loan Loss Provision and Interest Suspense:

Loan Loss Provision

Particulars	Opening Balance	Closing Balance	Movement
Total Loan Loss provision			
a. Pass	146,856,261	161,890,826	15,034,565
b. Restructured	59,142,679	4,375,000	(54,767,679)
c. Substandard	37,369,666	9,805,633	(27,564,033)
d. Doubtful	5,752,781	82,491,754	76,738,973
e. Loss	73,170,217	216,744,704	143,574,487

Interest Suspense

Particulars	Opening Balance	Closing Balance	Movement
Interest Suspense	137,944,199	216,852,021	78,907,823

Details of Additional Loan Loss Provision:

Particulars	Opening Balance	Closing Balance	Movement
Loan Loss provision	322,291,604	475,307,917	153,016,313
Addition – Ex SFL	208,950,534		
Total	531,242,138	475,307,917	(55,934,221)

3. Segregation of investment portfolio into Held for trading, Held to maturity and Available for sale category:

Investments are stated at lower of cost or market value. Investments in shares have been classified as Available for Sale due to their undefined maturity. Accordingly 2% of the net value of the portfolio has been created towards Investment Adjustment Reserve from profit and loss appropriation account and has been included as part of supplementary capital. Investment portfolio is segregated into following three categories:

- Held for Trading:**
These are the marketable investments and held with the primary intent on of resale over a short period of time. These investments are initially measured at cost and subsequently recognized at market value. Gains or losses arising from trading/ revaluation are recognized in Profit or Loss Account (Income Statement).
- Held to Maturity:**
These investments are primarily intended to hold until the maturity and are stated at cost less any impairment and carried at these values in the Balance Sheet until the maturity. Any impairment losses arising in such investments are provisioned and charged in the Profit or Loss Account for the period
- Available for Sale:**
These are the investments held with the primary intent on to recover value of investments through sale rather than continuing to hold. These investments are initially measured at cost and subsequently recognized at market value. The investments, which are classified under this category however not listed in the stock exchange, are carried at cost at the Balance Sheet date amount equivalent to at least 2% of such investments are earmarked on Investment Adjustment Reserve from the Retained Earnings in line with the requirement of NRB.



3. Risk management Function

The Bank follows NRB definition of default for classifying and accounting for income recognition, assets classification and provisioning norm.

Bank is exposed to uncertainties and due to various economic or environmental factors some of them are inherent to the banking business and others which are unforeseen and unexpected. Risk Management is comprehensive process adopted by a Bank to minimize adverse effects of such risks and uncertainties.

Risk Management Committee has been formed under the chairmanship of Non Executive Director of the Bank. The Term of Reference (TOR) is as defined by the NRB directive and Board of Directors (BOD) of the Bank from time to time.

Credit Risk:

In order to manage credit risk, the bank has established sound credit appraisal system. The bank has a credit committee headed by a director which controls and monitors credit disbursement. The bank also has Credit Policies Guidelines and other consumer loan products papers approved by Board of Directors and are strictly followed during credit disbursement. The bank performs market / customer analysis to minimize the credit risk.

Market Risk:

For the management of Market/ Liquidity risk, the Bank has a very effective ALCO which meets frequently to circulate various guidelines, financial benchmark, maturity limits for investment and operation in various market segments. The policies consists of various limits like issue wise limits, duration limits, single party exposure limits, industry wise exposure limits etc for the portfolio as a part of market risk management.

Operational Risk:

The bank has strong internal control system so that material fraud and errors can be easily traced. Further, the bank is following a scientific process for segregation of duty so that internal check can be maintained. The bank is following operational manual approved by Board of Directors. The bank has powerful Internal Audit Department which functions to carry out review of internal control system of the bank and ensure that the approved policies, procedures and manuals are strictly followed. The report of the Internal Audit Department is directly submitted to Audit Committee headed by a non executive director.

संस्थापक/संस्थापक समूहका समूहका शेयरधनीले आफ्नो स्वामित्वमा रहेको शेयर अन्य बैंक तथा बित्तिय संस्थामा धितो राखी कर्जा लिएको बिवरण आषाढ ३१, २०६८

क्र. सं	संस्थापक/संस्थापक समूह अन्तर्गत पते शेयरधनीको नाम	संस्थापक स्वामित्वमा कायम रहेको शेयर		कर्जा लिएको अन्य बैंक/ वित्तीय संस्थाको नाम	कर्जा विवरण	कर्जा रकम	धितोमा रहेको शेयर किता संख्या	कोफयत
		कुल किता संख्या	कुल चुक्ता पुजीको %					
१	आनन्द राज बत्वास	२३६,७१७	०.१५	अन्नपूर्ण फाइनान्स लिमिटेड			२०८,७०८	
२	विसाल मोहन गौचन	१८,६६३	०.०८	स्लोबल बैंक लिमिटेड			१८,६२५	
३	चन्द्र मोहन गौचन	४६६,२८२	१.८८	नेपाल शेयर मार्केट एण्ड फाइनान्स लिमिटेड, स्लोबल बैंक लिमिटेड, रोयल मर्चेन्ट बैकिङ्ग एण्ड फाइनान्स लिमिटेड, प्राइम कमर्शियल बैंक लिमिटेड, काठमाण्डौ जिल्ला अदालत			१४००७७ ५१८४७ १७२७३ १६१७६	
४	चन्द्र शेखर चौधरी	५१,७६३	०.२१	एलपेक एभरेष्ट फाइनान्स लिमिटेड			२२,६८२	
५	चिरन्जीवी द्वा	२७,६६८	०.१२	भिभोर विकास बैंक लिमिटेड			२३,९२०	
६	डा. धर्मराज श्रेष्ठ	५०३,२९५	२.०३	नेपाल शेयर मार्केट एण्ड फाइनान्स लिमिटेड			५०,०००	
७	गणेश बहादुर श्रेष्ठ	२९४,१९९	१.१९	बैंक अफ एसिया नेपाल लिमिटेड, लिमिटेड, लक्ष्मी बैंक लिमिटेड			४०९०८ २२५२०२ ८०६७	
८	इन्द्र बहादुर मानन्धर	६५,२६९	०.२६	बैंक अफ एसिया नेपाल लिमिटेड			६५,१५०	
९	जगत मोहन गौचन	८१५,९१३	३.२९	प्राइम कमर्शियल बैंक लिमिटेड, रिलायबल फाइनान्स लिमिटेड, स्लोबल बैंक लिमिटेड, नेपाल शेयर मार्केट एण्ड फाइनान्स लिमिटेड, स्टार से भिङ्ग एण्ड क्रेडिट कोओपरेटिभ लिमिटेड			३७६०६२ २०००० ३३४९० २३४०१२ २२३७०	
१०	जितेन्द्र श्रेष्ठ	८२,६१५	०.३३	एनसिसि बैंक लिमिटेड			१९,३०१	
११	किरण के.सी.	३६७,७४७	१.४८	सिटिजन्स बैंक इन्टरनेशनल लिमिटेड			३३४,३१६	
१२	लक्ष्मी नारायण मानन्धर	६५,२६९	०.२६	बैंक अफ एसिया लिमिटेड			६५,२६९	
१३	मयुर मोहन गौचन	२०,५३२	०.०८	स्लोबल बैंक लिमिटेड			९,५०२	
१४	पदम सुन्दास	६५,२६९	०.२६	सूर्य दर्शन फाइनान्स लिमिटेड			२६,४४६	
१५	रोशन के.सी.	३६७,७४३	१.४८	सिटिजन्स बैंक इन्टरनेशनल लिमिटेड			३३४,३१२	
१६	रुस्तम बानिया	२९,६६८	०.१२	मनकामना विकास बैंक लिमिटेड			२६,९७१	
१७	शंकरमान डंगोल	५३,६५१	०.२२	पुडुन्सियल वित्तीय संस्था लिमिटेड			१५,०००	
१८	सोभित बहादुर कार्की	९८०,८३६	३.९६	प्राइम कमर्शियल बैंक लिमिटेड, कुमारी बैंक लिमिटेड			८६६६२३ १०२०४२	
१९	सुशीला गौचन	१८,६६३	०.०८	स्लोबल बैंक लिमिटेड			२,४१७	
२०	योगेन्द्र चन्द्र पालिखे	१०७,७१६	०.४३	नेपाल कन्जुमर विकास बैंक लिमिटेड			९७,७२९	
२१	आजाद श्रेष्ठ	१६१,०५३	०.६५	बैंक अफ एसिया नेपाल लिमिटेड, रिलायबल फाइनान्स लिमिटेड, स्लोबल बैंक लिमिटेड			७०५७१ १६,२६८ ५९,२७९	
२२	डा. उपेन्द्र महतो	१,२२६,१४०	४.९५	हिमालयन बैंक लिमिटेड			१,२२६,१४०	

लेखापरीक्षण नभएको र लेखापरीक्षण भएको बित्तीय नतिजाको तुलनात्मक विवरण आर्थिक वर्ष २०६८/०६९

रु हजारमा

क्र.सं	विवरण	लेखा परिक्षण नभएको प्रकाशित वित्तीय विवरण	लेखा परिक्षण भएको प्रकाशित वित्तीय विवरण	फरक		फरकको कारण
				रकम	%	
१	कुल पूँजी तथा दायित्व (१.१ देखि १.७ सम्म)	२५,१३२,५१७	२५,६३२,५१९	२९९,९५६	०.०१	
१.१	शेयर पूँजी	२,४७६,७९५	२,४७६,७९५	००००	-	
१.२	जगेडा तथा कोषहरु	१६६,१९६	१६६,२६२	-१०६७	(०.०१)	
१.३	ऋणपत्र तथा बन्ड	-	-	-	-	
१.४	तिर्न बाँकि कर्जा सापट	३,११२	-	३,११२	१.००	पूर्णव्यवस्थापन, पूर्णसमूहीकरण गरिएको
१.५	निक्षेप दायित्व (क+ ख)	२१,५४५,३६०	२१,५४६,३९७	-१,११७	(०.००)	
अ	स्वदेशी मुद्रामा	२१,२६९,३१२	२१,३०२,३४९	-३३,०३७	(०.००)	
आ	विदेशी मुद्रामा	२४५,०४८	२४४,०४७	११,९२१	०.०५	
१.६	आयकर दायित्व	-	-	-	-	
१.७	अन्य दायित्व	९३७,१३६	६३६,०६६	२९९,०७०	०.३२	खुद दायित्व कायम गर्दाको फरक
२	कुल सम्पति (२.१ देखि २.७ सम्म)	२५,१३२,५१७	२५,६३२,५१९	२९९,९५६	०.०१	
२.१	नगद तथा बैंक मौज्जात	५,४४०,३६०	५,४३७,२३६	३,१२४	०.००	
२.२	माग तथा अल्प सूचनामा प्राप्त हुने	-	-	-	-	
२.३	लगानी	१,७०५,४२५	१,७०५,४२५	-	-	
२.४	कर्जा तथा सापट	१६,१०५,६६०	१६,०९६,००९	२७,६५२	०.००	
अ	रियल स्टेट कर्जा	२,७६७,१६५	२,७६७,१६५	-	-	
क	आवासीय घर कर्जा (रु. १ करोड सम्मको व्यक्तिगत आवासीय घर कर्जा बाहेक)	१४६,६७२	१४६,६७२	-	-	
ख	व्यवसायिक भवन तथा आवासीय अपार्टमेण्ट निर्माण कर्जा	५६२,९७१	५६२,९७१	-	-	
ग	निर्माण सम्पन्न भई आय आर्जन गर्न थालेको	१३२,२१६	१३२,२१६	-	-	
घ	अन्य रियल स्टेट कर्जा (जग्गाजमीन खरिद तथा प्लानिग कर्जा समेत)	१,९४३,३०४	१,९४३,३०४	-	-	
आ	रु. १ करोड सम्मको व्यक्तिगत आवासीय घर कर्जा	५७६,३१७	५७६,३१७	-	-	
इ	मार्जिन प्रकृतिको कर्जा	१२६,६६२	१२६,६६२	-	-	
ई	आवधिक कर्जा	३,४५९,६७७	३,४५९,६७७	-	-	
उ	अधिविक्रय/टि.आर./चालु पूँजी कर्जा	६,१४६,५१६	६,११६,६६६	२९९,८५०	०.००	
ऊ	अन्य कर्जा	३,००५,३२१	३,००५,३२१	-	-	
२.५	७. स्थिर सम्पत्ति	६६३,६१२	६६३,६१२	-	-	
२.६	८. गैर बैकिङ सम्पत्ति	७१९२	-	७१९२	१.००	खुद सम्पत्ती कायम गर्दाको फरक
२.७	९. अन्य सम्पत्ति	९९०,२६६	७४६,७३३	२४३,५३३	०.२५	खुद सम्पत्ती कायम गर्दाको फरक
३	नाफा नोक्सान हिसाब					
३.१	व्याज आम्दानी	१,९४१,६१५	१,९२६,१२६	१५,४८९	०.०१	
३.२	व्याज खर्च	१,४९६,९९९	१,५००,७७२	-३,७७३	(०.००)	
क	खुद व्याज आम्दानी (३.१- ३.२)	४४४,६१६	४२५,३५४	१९,२६२	०.०४	
३.३	कमिशन तथा डिस्काउण्ट	४५,०४७	४५,०४७	००००	-	
३.४	अन्य सञ्चालन आम्दानी	६७,९१९	६६,०२०	१,८९९	(०.००)	
३.५	सटही घटवढ आम्दानी	५१,७४४	५१,६४३	१०१	०.००	
ख	कूल सञ्चालन आम्दानी (क+३.३ देखि ३.५)	६०९,३२६	६०३,०६६	६,२६०	०.०१	
३.६	कर्मचारी खर्च	१६४,९५९	१६४,९५९	०००	०.००	
३.७	अन्य सञ्चालन खर्च	३०७,७९३	३०९,१३१	-१,३३९	(०.००)	
ग	सम्भावित नोक्सानी व्यवस्था अधिको सञ्चालन नाफा (ख-३.६-३.७)	१३६,५७४	११४,९७६	२१,६०८	०.१४	
३.८	सम्भावित नोक्सानी व्यवस्थाहरु	५६३,७९९	७,४७१	५५६,३२८	०.९९	लेखापरिक्षणको समयमा भएका समयो जनहरुको कारण फरक परेको
घ	सञ्चालन नाफा (ग-३.८)	-४४९,१६६	१०६,५१५	-५५५,६८१	१.२४	लेखापरिक्षणको समयमा भएका समयो जनहरुको कारण फरक परेको
३.९	गैर सञ्चालन आम्दानी/ खर्च खुद	२०६,०२६	२०५,०५२	९९०	०.००	
३.१०	सम्भावित नोक्सानी व्यवस्था बाट फिर्ता	६६२,५४५	६३,३७२	५९९,१७३	०.१०	
ङ	नियमित कारोबारबाट भएको मुनाफा (घ+३.९+३.१०)	४१९,४०५	३७४,६३७	४४,७६८	०.१०	
३.११	असामान्य कारोबारहरुबाट भएको आम्दानी/ खर्च (खुद)	-४०२,४१०	-३६७,४१२	-३४,९९९	०.०९	
च	बोनस र कर अधिको नाफा (ङ+३.११)	१६,९९६	९,५२६	७,४७०	०.४४	
३.१२	कर्मचारी बोनस व्यवस्था	१,५४५	०००	१,५४५	१.००	नेपाल राष्ट्र बैंकको निर्देशन अनुसार बोनस व्यवस्था नगरिएको ।
३.१३	आयकर व्यवस्था	४,६३५	-२६,६६७	३१,३०२	७.१९	कर लेखा परिक्षणबाट आएको फरक
छ	खुद नाफा/ नोक्सान (च-३.१२-३.१३)	१०,६१६	३६,२९३	-२५,६७७	(२.४३)	कर लेखा परिक्षणबाट आएको फरक

बैंकको आर्थिक वर्ष २०६८/६९ को वित्तीय विवरण प्रकाशनको स्वीकृति प्रदान गर्दा नेपाल राष्ट्र बैंकबाट दिइएको निर्देशनहरू ।

तपसिलमा उल्लेखित निर्देशन कार्यान्वयन एवं वार्षिक प्रतिवेदनमा प्रकाशित गर्ने गरी आर्थिक वर्ष २०६८/६९ को वित्तीय विवरण र सोसँग संलग्न अनुसूचीहरू साधारण सभा प्रयोजनको लागि सार्वजनिक गर्न सहमति प्रदान गरिएको व्यहोरा निर्णयानुसार अनुरोध गर्दछु ।

तपसिल:

लेखापरीक्षकले औल्याएका देहायका कैफियतहरू सहित अन्य कैफियतहरूसुधार गर्न तथा त्यस्ता कैफियतहरू पुनः दोहोरिन नदिने व्यवस्था मिलाउनु हुन ।

- अधिकांश कर्जा फाइलहरूमा प्रकृयागत त्रुटीहरू रहने गरेको ।
- बैंकले चालु सम्पत्ती (मौज्दात, आसामीको धितो) मा कर्जा प्रवाह गरेका ऋणीहरूको लेखापरीक्षण भएको वित्तीय विवरणहरू तथा मौज्दात, आसामीको विस्तृत विवरण समयमा लिने नगरेको ।
- KYC र Costomer Due Deligence Policy/Procedures मा भएका कतिपय व्यवस्थाहरूको पालना नभएको ।

साविक माछापुच्छ्रे बैंक लिमिटेडको आर्थिक वर्ष २०६७-६८ लेखा परीक्षकको प्रतिवेदन



श्री माछापुच्छ्रे बैंक लि.का

शेयरधनी महानुभावहरु समक्ष

लेखापरीक्षकको प्रतिवेदन

आ.ब. २०६७/०६८

हामीले श्री माछापुच्छ्रे बैंक लि. को आषाढ ३२, २०६८ को वासलात, सो मितिमा समाप्त भएको आर्थिक वर्षको नाफा नोक्सान हिसाब, नगद प्रवाह विवरण तथा इन्वीटीमा भएको परिवर्तन सम्बन्धी विवरणको लेखापरीक्षण सम्पन्न गरेका छौं ।

व्यवस्थापनको दायित्व

वित्तीय विवरणहरु प्रतिको उत्तरदायित्व कम्पनीको व्यवस्थापनमा रहेको छ ।

लेखापरीक्षकको दायित्व

व्यवस्थापनले तयार गरेको वित्तीय विवरणहरु उपर लेखापरीक्षणको आधारमा आफ्नो मन्तव्य जारी गर्नु हाम्रो उत्तरदायित्व हो ।

लेखापरीक्षकको कार्यक्षेत्र

नेपालको लेखापरीक्षणमान तथा प्रचलित लेखापरीक्षण सिद्धान्तको आधारमा लेखापरीक्षण सम्पन्न गरिएको छ । वित्तीय विवरण सारभूत रूपमा गलत आँकडा रहित छ भन्ने कुरामा विश्वस्त हुनका लागि ती लेखापरीक्षण मान तथा सिद्धान्त अनुसार लेखापरीक्षण योजना तयार गरी तदनुसार लेखापरीक्षण सम्पन्न गर्नु पर्दछ । वित्तीय विवरणमा उल्लेखित रकम र खुलाईका अन्य विवरणलाई पुष्ट्याई गर्ने प्रमाणको छड्के परीक्षण समेत लेखापरीक्षणमा समावेश हुन्छ । कम्पनीले अवलम्बन गरेको लेखा सिद्धान्त, व्यवस्थापनले गरेका महत्वपूर्ण अन्याय एवं वित्तीय विवरण प्रस्तुतीको समग्र स्थितिको मूल्याङ्कन पनि लेखापरीक्षणमा समावेश हुन्छ । लेखापरीक्षणको हाम्रो मन्तव्यलाई पर्याप्त आधार प्रदान गर्ने कुरामा हामी विश्वस्त छौं ।

बैंक तथा वित्तीय संस्थाको कुनै शाखाले उक्त बैंक तथा वित्तीय संस्थामा जम्मा भएको निक्षेप वा ऋण लगानीको दुई प्रतिशत वा सो भन्दा बढी रकम संकलन वा ऋण लगानी गरेको भएमा त्यस्तो शाखाको छुट्टै लेखापरीक्षण गर्नुपर्ने भनी नेपाल चाटर्ड एकाउण्टेण्ट संस्थाको निर्देशन बमोजिम कम्पनीको सो मापदण्डमा पर्ने शाखाहरुको लेखापरीक्षण गरिएको छ एवं अन्य शाखाहरुको हकमा प्राप्त विवरण हामीले वित्तीय विवरणमा राय प्रदान गर्न पर्याप्त रहेको छ ।

लेखापरीक्षणको राय

उपरोक्तानुसार वित्तीय विवरणको परीक्षण गरी देहाय बमोजिम प्रतिवेदन प्रस्तुत गरेका छौं:-

- (१) हामीले लेखापरीक्षणको सिलसिलामा आवश्यक ठानेका सबै सूचना र स्पष्टिकरणहरु पायौं ।
- (२) संलग्न वासलात, नाफा-नोक्सान हिसाब कम्पनीले राखेका हिसाब कितावसंग दुरुस्त रहेका छन् ।
- (३) कम्पनीले आफ्नो हिसाब किताव प्रचलित कानून र प्रचलन अनुसार ठीकसंग राखेको छ एवं वित्तीय विवरण तयार गर्दा लेखा सम्बन्धी टिप्पणीको त १० बमोजिमको स्थान कर सम्पत्ति वापतको रकम नेपाल राष्ट्र बैंकको निर्देशन अनुरूप स्वयन्तकर जगेडा कोषमा रकमान्तर गरिएको बाहेक नेपाल राष्ट्र बैंकको निर्देशनानुसार तयार गरिएका छन् ।
- (४) हामीले प्राप्त गरेको सूचना एवं हामीलाई दिइएको स्पष्टिकरण तथा कम्पनीको हिसाब कितावको परीक्षणबाट, कम्पनीको संचालक समित वा कम्पनीका कुनै कर्मचारीले कानूनी व्यवस्था विपरित काम गरेको वा कम्पनीलाई प्रत्यक्ष हानी नोक्सानी गरेको वा हितानिता गरेको वा नेपाल राष्ट्र बैंकका निर्देशनहरु उल्लंघन गरी यसका ग्राहकहरुको हित र सुरक्षा विरुद्ध काम गरेको हाम्रो जानकारीमा आएन ।
- (५) कम्पनीको प्राथमिक पुँजी एवं पुँजी कोष नेपाल राष्ट्र बैंकको निर्देशन बमोजिम पर्याप्त रहेको छ ।
- (६) हामीले पाएसम्मको सूचना एवं हामीलाई दिइएको स्पष्टिकरण तथा संलग्न लेखा नीतिहरु र लेखा सम्बन्धी टिप्पणीलाई साथै अध्ययन गर्दा वासलातले कम्पनीको आषाढ ३२, २०६८ को आर्थिक अवस्था, नाफा नोक्सान हिसाबले उक्त मितिमा समाप्त अवधिको संचालन नतिजा, नगद प्रवाह विवरणले उक्त मितिमा समाप्त अवधिको नगद प्रवाह, तथा इन्वीटीमा भएको परिवर्तन सम्बन्धी विवरणले उक्त मितिमा समाप्त अवधिको इन्वीटीमा भएको परिवर्तन को उचित तथा यथार्थ स्थिति चित्रण गर्दछ एवं वित्तीय विवरण प्रचलित कानूनका अधिनमा रही तयार गर्न सकिने हदसम्म नेपाल लेखामान अनुसार तयार गरिएको छ ।



मुकुन्द देव अधिकारी एफ
साभेदार
नि. बाँस्कोटा एण्ड कम्पनी
चाटर्ड एकाउण्टेण्टस्



स्थान काठमाडौं
पौष २५, २०६८



■ वासलात (२०६८ साल आषाढ मसान्तको)

पूँजी तथा दायित्व	अनुसूची	यस वर्ष रु.	गत वर्ष रु.
१. शेयर पूँजी	४.१	१,६२७,१९६,५६०	१,६२७,१९६,५६०
२. जगेडा तथा कोषहरु	४.२	१५५,२३७,३३८	१४६,३१४,३३५
३. ऋणपत्र तथा बन्ड	४.३	-	-
४. तिर्न बाँकि कर्जा सापट	४.४	१,२५१,२४१,६२७	१५०,०००,०००
५. निक्षेप दायित्व	४.५	१६,४०९,९६८,०१४	१८,५३५,९१७,००२
६. भुक्तानी दिनुपर्ने विलहरु	४.६	३,८५६,२१४	१५,४०२,०३९
७. प्रस्तावित लाभांश		-	-
८. आयकर दायित्व		३,७७१,६३७	-
९. अन्य दायित्व	४.७	१५४,६०२,७११	२०३,९६०,८९१
कुल पूँजी तथा दायित्व		१९,६०५,८७४,१०१	२०,६७८,७९०,८२७

सम्पत्ती	अनुसूची	यस वर्ष रु.	गत वर्ष रु.
१. नगद मौज्जात	४.८	८७०,०८६,७२३	१,०४९,३२६,७०७
२. नेपाल राष्ट्र बैंकमा रहेको मौज्जात	४.९	१,०७४,१५९,५५६	१,०९४,६६४,१९४
३. बैंक /वित्तीय संस्थामा रहेको मौज्जात	४.१०	२६३,३१४,५२४	३१५,७२६,५१६
४. माग तथा अल्प सूचनामा प्राप्त हुने रकम	४.११	३०७,९३७,५३५	६६१,५६४,४००
५. लगानी	४.१२	१,४०९,५५५,५९५	२,०९६,७९२,२९४
६. कर्जा सापट तथा विल खरीद	४.१३	१४,४०८,७४८,६८३	१४,२८९,७९२,६६७
७. स्थिर सम्पत्ति	४.१४	७२५,५४९,७९२	७३२,२९१,३७७
८. गैर बैकिङ्ग सम्पत्ति	४.१५	-	-
९. अन्य सम्पत्ति	४.१६	५४६,५२१,६९३	४३८,६३२,६७२
कुल सम्पत्ती		१९,६०५,८७४,१०१	२०,६७८,७९०,८२७
संभावित दायित्व	४.१७		
सञ्चालकहरुको घोषणा	४.२९		
पूँजीकोष तालिका	४.३० (क)		
प्रमुख सूचकाङ्कहरु	४.३१		
प्रमुख लेखा नीतिहरु	४.३२		
लेखा सम्बन्धी टिप्पणीहरु	४.३३		

४.१ देखि ४.१७ सम्मका अनुसूचीहरु वासलातका अभिन्न अंग हुन् ।

आजको मितिको संलग्न प्रतिवेदन अनुसार

(गोविन्द प्रसाद शर्मा)
प्रबन्धक, वित्त तथा योजना

(भाईकाजी श्रेष्ठ)
प्रमुख कार्यकारी अधिकृत

(सूर्य बहादुर के.सी.)
अध्यक्ष

(सिए मुकुन्द देब अधिकारी)
पार्टनर, वास्कोटा एण्ड कं.
चार्टर्ड एकाउण्टेण्टस्

(प्रकाश के.सी.)
सञ्चालक

(गोपिकृष्ण न्यौपाने)
सञ्चालक

(नरेश बहादुर मल्ल)
सञ्चालक

(प्राणेश्वर पोखरेल)
सञ्चालक

(किशोर कुमार शाह)
सञ्चालक



■ नाफा-नोक्सान हिसाब २०६७।०८।०९ देखि २०६८।०३।३२ सम्म

विवरण	अनुसूची	यस वर्ष	गत वर्ष
१. व्याज आम्दानी	४.१८	२,०६७,७४६,४०७	१,६८८,६१७,९९६
२. व्याज खर्च	४.१९	१,५४४,७२७,६३७	१,१४४,८०८,१३२
खुद व्याज आम्दानी		५२३,०१८,७७०	५४३,८०९,८६४
३. कमिशन तथा डिस्काउण्ट	४.२०	४४,१८२,५३५	४९,९०३,८७८
४. अन्य सञ्चालन आम्दानी	४.२१	७२,४०६,४७८	६०,६३३,७५१
५. सटही घटवढ आम्दानी	४.२२	३८,५८१,३५४	४२,६९५,३३०
कूल सञ्चालन आम्दानी		६७८,१८९,१३७	६९७,०४२,८२३
६. कर्मचारी खर्च	४.२३	१६४,२५४,०७९	१५२,११३,२१२
७. अन्य सञ्चालन खर्च	४.२४	२७४,२३४,०११	२२३,४६९,५५७
८. सटही घटवढ नोक्सान	४.२२	१३९,४०१	-
सम्भावित नोक्सानी व्यवस्था अधिको सञ्चालन मुनाफा		२३९,५६९,६४६	३२१,४६०,०५४
९. सम्भावित नोक्सानी व्यवस्थाहरु	४.२५	१२९,१४२,४४२	३३५,०४०,८५५
सञ्चालन मुनाफा		११०,४२७,२०४	(१३,५८०,८०१)
१०. गैर सञ्चालन आम्दानी/खर्च	४.२६	९८,७४२,३७२	-
११. सम्भावित नोक्सानी व्यवस्था बाट फिर्ता	४.२७	४८९,५९२,५३७	११७,७९६,३९८
नियमित कारोवारबाट भएको मुनाफा		६९८,७५४,११३	१०४,२१५,५९७
१२. असामान्य कारोवारहरुबाट भएको आम्दानी/खर्च	४.२८	(६८५,५१३,३९५)	९,९७०,३२०
सम्पूर्ण कारोवार समावेश पछिको खुद मुनाफा		१३,२४०,७१८	११४,१८५,९१७
१३. कर्मचारी बोनस व्यवस्था		१,२०३,७०२	१०,३८०,५३८
१४. आयकर व्यवस्था		३,११४,०१३	३०,४९२,५८०
क. यस वर्षको कर व्यवस्था		७१,४५६,६६१	३२,३४८,४१४
ख. विगत वर्षसम्मको कर व्यवस्था		-	-
ग. यस वर्षको स्थगन कर आम्दानी/खर्च		(६८,३४२,६४८)	(१,८५५,८३४)
खुद नाफा/नोक्सान		८,९२३,००३	७३,३१२,७९९

४.१८ देखि ४.२८ सम्मका अनुसूचीहरु नाफा नोक्सान हिसाबका अभिन्न अंग हुन् ।

आजको मितिको संलग्न प्रतिवेदन अनुसार

(गोविन्द प्रसाद शर्मा)
प्रबन्धक, वित्त तथा योजना

(भाईकाजी श्रेष्ठ)
प्रमुख कार्यकारी अधिकृत

(सूर्य बहादुर के.सी.)
अध्यक्ष

सिए मुकुन्द देब अधिकारी
पार्टनर, बांस्कोटा एण्ड कं.
चार्टर्ड एकाउण्टेण्टस्

(प्रकाश के.सी.)
सञ्चालक

(गोपिकृष्ण न्यौपाने)
सञ्चालक

(नरेश बहादुर मल्ल)
सञ्चालक

(प्राणेश्वर पोखरेल)
सञ्चालक

(किशोर कुमार शाह)
सञ्चालक



■ नाफा नोक्सान बाँडफाँड हिसाब (२०६७।०८।०९ देखि २०६८।०३।३२ सम्म)

विवरण	अनुसुची	यस वर्ष रु	गत वर्ष रु
आम्दानी			
१. गत वर्षसम्मको संचित मूनाफा		९,८१५,६८०	९९,२३४,४३७
१. यस वर्षको मूनाफा		८,९२३,००३	७३,३१२,७९९
३. सटही घटबढ कोष		-	-
जम्मा		१८,७३८,६८३	१७२,५४७,२३६
खर्च			
१. गत वर्षसम्मको संचित नोक्सान		-	-
२. यस वर्षको नोक्सान		-	-
३. साधारण जगेडाकोष		१,७८४,६००	१४,६६२,५६०
४. भैपरी आउने जगेडा		-	-
५. संस्था विकास कोष		-	-
६. लाभांश समीकरण कोष		-	-
७. कर्मचारी सम्बन्धी जगेडाहरू		-	-
८. प्रस्तावित लाभांश		-	-
९. प्रस्तावित बोनस शेयर जारी		-	१४७,९२६,९६०
१०. विशेष जगेडा कोष		-	-
११. सटही घटबढ कोष		-	१४२,०३६
१२. पूंजी फिर्ता जगेडा कोष		-	-
१३. पूंजी समायोजन कोष		-	-
१४.		-	-
जम्मा		१,७८४,६००	१६२,७३१,५५६
१५. सञ्चित मूनाफा/(नोक्सान)		१६,९५४,०८३	९,८१५,६८०

आजको मितिको संलग्न प्रतिवेदन अनुसार

(गोविन्द प्रसाद शर्मा)
प्रबन्धक, वित्त तथा योजना

(भाईकाजी श्रेष्ठ)
प्रमुख कार्यकारी अधिकृत

(सूर्य बहादुर के.सी.)
अध्यक्ष

(सिए मुकुन्द देब अधिकारी)
पार्टनर, बाँस्कोटा एण्ड कं.
चार्टर्ड एकाउण्टेण्टस्

(प्रकाश के.सी.)
सञ्चालक

(गोपिकृष्ण न्यौपाने)
सञ्चालक

(नरेश बहादुर मल्ल)
सञ्चालक

(प्राणेश्वर पोखरेल)
सञ्चालक

(किशोर कुमार शाह)
सञ्चालक

■ नगद प्रवाह विवरण (२०६७।०८।०१ देखि २०६८।०३।३२ सम्म)

विवरण	यस वर्ष रु .	गत वर्ष रु .
क) कारोबार संचालनबाट नगद प्रवाह	(२९८,४६२,४९२)	(१९३,८४६,२३७)
१. नगद प्राप्ति	२,०८२,३७७,०२३	१,८००,४९२,७२३
१.१ व्याज आम्दानी	१,९३३,८४४,४९०	१,६३८,९६५,३००
१.२ कमीशन तथा डिष्काउन्ट आम्दानी	३७,५९३,०७४	४८,७९६,९६५
१.३ विदेशी विनिमय कारोवारबाट आम्दानी	३८,५८१,३५४	४२,१२७,९८६
१.४ अपलेखित कर्जाको असुली	३१,६२८	९,६७०,३२०
१.५ अन्य आम्दानी	७२,४०६,४७७	६०,९३३,७५१
२. नगद भुक्तानी	१,९७६,२८६,०२३	१,४९१,०७२,२४१
२.१ व्याज खर्च	१,५६८,७९८,९३७	१,११३,९८२,५८८
२.२ कर्मचारी खर्च	१५६,०११,२०४	१५२,११३,२१२
२.३ कार्यालय संचालन खर्च	१९६,५८७,९०४	१६३,२३६,५०४
२.४ आयकर भुक्तानी	४०,४८७,२३८	४४,११३,१४४
२.५ अन्य खर्च	१४,४८०,७४०	१७,६२६,७९४
कार्यगत पूँजी गतिविधि अधिको नगद प्रवाह	१०६,०९१,०००	३०९,४२०,४८१
सञ्चालन सम्बन्धि चालू सम्पत्तिमा कमी/(वृद्धि)	६५१,३७४,७८६	(३,६०९,१११,६३३)
१. माग तथा अल्प सूचनामा प्राप्त हुने रकममा कमी/(वृद्धि)	३५३,६२६,८६५	(६६१,५६४,४००)
२. अन्य अल्पकालीन लगानीमा कमी/(वृद्धि)	६८७,२३६,७००	(८५०,६३३,६४१)
३. कर्जा तथा विल्स खरीदमा कमी/(वृद्धि)	(४४४,०५०,९४५)	(१,९८८,०७५,००८)
४. अन्य सम्पत्तिमा कमी/(वृद्धि)	५४,५६२,९६६	(१०८,८३८,५८३)
सञ्चालन सम्बन्धि चालू दायित्वमा (कमी)/वृद्धि	(१,०५५,९२८,२७८)	३,१०५,८४४,९१४
१. निक्षेपदायित्वमा (कमी)/वृद्धि	(२,१२५,९४८,९८७)	२,९३९,१२६,१५६
२. सर्टिफिकेट अफ डिपोजिटमा (कमी)/वृद्धि	-	-
३. अल्पकालीन सापटीमा (कमी)/वृद्धि	१,१०१,२४९,६२७	१५०,०००,०००
४. अन्य दायित्वमा (कमी)/वृद्धि	(३१,२२०,९१८)	१६,७९८,७५८
(ख) लगानी कारोवारमा नगद प्रवाह	४६,४४५,२८०	(११३,६५३,६०७)
१. दीर्घकालीन लगानीमा कमी/(वृद्धि)	-	-
२. स्थीर सम्पत्तिमा कमी/(वृद्धि)	(५२,२९७,०९२)	(११३,६५३,६०७)
३. दीर्घकालीन लगानीमा व्याज आम्दानी	-	-
४. लाभांश आम्दानी	-	-
५. अन्य	९८,७४२,३७२	-
(ग) वित्तीय श्रोत कारोवारबाट नगद प्रवाह	-	-
१. दीर्घकालीन ऋण (वण्ड, डिभेन्चर आदि) मा वृद्धि/(कमी)	-	-
२. शेयर पूँजीमा वृद्धि/(कमी)	-	-
३. अन्य दायित्वमा वृद्धि/(कमी)	-	-
४. नेपाल राष्ट्र बैंकबाट प्राप्त सहूलियत/पुनरकर्जामा वृद्धि/(कमी)	-	-
(घ) नगद तथा बैंक मौज्जातको विनिमय दरमा भएको फरकबाट आम्दानी /खर्च	(१३९,४०१)	५६८,१४४
(ङ) यस वर्षको सम्पूर्ण गतिविधिबाट नगद प्रवाह	(२५२,९५६,६९३)	(३०६,९३१,७००)
(च) नगद तथा बैंकमा रहेको शुरु मौज्जात	२,४५९,७१७,४९६	२,७६६,६४९,११७
(छ) नगद तथा बैंकमा रहेको अन्तिम मौज्जात	२,२०६,७६०,८०३	२,४५९,७१७,४९६

आजको मितिको संलग्न प्रतिवेदन अनुसार

(गोविन्द प्रसाद शर्मा)
प्रबन्धक, वित्त तथा योजना

(भाईकाजी श्रेष्ठ)
प्रमुख कार्यकारी अधिकृत

(सूर्य बहादुर के.सी.)
अध्यक्ष

(सिए मुकुन्द देब अधिकारी)
पार्टनर, बाँस्कोटा एण्ड कं.
चार्टर्ड एकाउण्टेण्टस्

(प्रकाश के.सी.)
सञ्चालक

(गोपिकृष्ण न्यौपाने)
सञ्चालक

(नरेश बहादुर मल्ल)
सञ्चालक

(प्राणेश्वर पोखरेल)
सञ्चालक

(किशोर कुमार शाह)
सञ्चालक



■ इक्वीटीमा भएको परिवर्तन सम्बन्धि विवरण (आ.ब. २०६७/०६८)

विवरण	शेयर पूजी	सञ्चित ना. नो.	साधारण जगोडा कोष	पूजीगत जगोडा कोष	शेयर प्रिमियम	सटही घटवढ कोष	स्थान कर जगोडा	अन्य जगोडा तथा कोष	कुल रकम
शुरु मौज्जात स्थान कर	१,६२७,१९६,६६०	९,८१५,६८०	१२७,३०५,९४३	-	-	९,१९२,७१२	-	-	१,७७३,५१०,८९५
समायोजित शुरु मौज्जात									-
समायोजनहरु :									
खुद नाफा/नोक्सान		८,९२३,००३							८,९२३,००३
साधारण जगोडाकोष		(१,७८४,६००)	१,७८४,६००						-
पूजी समायोजन कोष		-		-					-
प्रस्तावित नगद लाभश		-							-
सटही घटवढ कोष		-				-			-
प्रस्तावित वोनस शेयर		-							-
हकप्रद शेयर									-
शेयर बापत अग्रिम भुक्तानी									-
.....									-
अन्तिम मौज्जात	१,६२७,१९६,६६०	१६,९५४,०८३	१२९,०९०,५४३	-	-	९,१९२,७१२	-	-	१,७८२,४३३,८९८

रु.मा

■ शेयर पूंजी तथा स्वामित्व (२०६८ आषाढ मसान्त)

विवरण	यस वर्ष रु.	गत वर्ष रु.
१. शेयर पूंजी		
१.१ अधिकृत पूंजी	२,०००,०००,०००	२,०००,०००,०००
क) २०,०००,००० साधारण शेयर प्रति शेयर रु १०० ले	२,०००,०००,०००	२,०००,०००,०००
ख) नन्रिडिमेवल प्रिफरेन्स शेयर प्रति शेयर रु. ले		
ग) रिडिमेवल प्रिफरेन्स शेयर प्रति शेयर रु.ले		
१.२ जारी पूंजी	१,६२७,१९६,५६०	१,४७९,२६९,६००
क) १,६२,७१,९६६ साधारण शेयर प्रति शेयर रु १०० ले	१,६२७,१९६,५६०	१,४७९,२६९,६००
ख) नन्रिडिमेवल प्रिफरेन्स शेयर प्रति शेयर रु. ले		
ग) रिडिमेवल प्रिफरेन्स शेयर प्रति शेयर रु.ले		
१.३ चुक्ता पूंजी	१,६२७,१९६,५६०	१,४७९,२६९,६००
क) १,६२,७१,९६६ साधारण शेयर प्रति शेयर रु १०० ले	१,६२७,१९६,५६०	१,४७९,२६९,६००
ख) नन्रिडिमेवल प्रिफरेन्स शेयर प्रति शेयर रु. ले		
ग) रिडिमेवल प्रिफरेन्स शेयर प्रति शेयर रु.ले		
१.४ प्रस्ताबित बोनस शेयर	-	१४७,९२६,९६०
१.५ कल्ल इन एडभान्स	-	-
जम्मा रकम (१.३ + १.४ + १.५)	१,६२७,१९६,५६०	१,६२७,१९६,५६०

■ शेयर स्वामित्व (२०६८ आषाढ मसान्त)

शेयर स्वामित्व विवरण	यस वर्ष रु.		गत वर्ष रु.	
	%	शेयर पूंजी	%	शेयर पूंजी
१. स्वदेशी स्वामित्व	१००	१,६२७,१९६,५६०	१००	१,४७९,२६९,६००
१.१ नेपाल सरकार	-	-	-	-
१.२ “क” वर्गका इजाजतपत्र प्राप्त संस्थाहरू	-	-	-	-
१.३ अन्य इजाजतपत्रप्राप्त संस्थाहरू	-	-	-	-
१.४ अन्य संस्थाहरू	२२	३५२,८९९,१४०	२२	३२०,८१७,४००
१.५ सर्वसाधारण	७८	१,२७४,२९७,४२०	७८	१,१५८,४५२,२००
१.६ अन्य	-	-	-	-
२. बैदेशिक स्वामित्व	-	-	-	-
जम्मा	१००	१,६२७,१९६,५६०	१००	१,६२७,१९६,५६०

■ शेयर पूंजी तथा स्वामित्व

(शेयर स्वामित्वमा ०.५ प्रतिशत भन्दा बढि स्वामित्व हुने शेयरधनीहरूको विवरण)

क्र.सं.	नाम	यस वर्ष		गत वर्ष	
		रकम	प्रतिशत	रकम	प्रतिशत
१	पिकेआर इन्भेष्टमेन्ट कम्पनी प्रा. लि.	१६२,८७६,९००	१०.०१	१४८,०७०,०००	१०.०१
२	माछापुच्छ्रे इन्भेष्टमेन्ट कम्पनी प्रा. लि.	१२४,२३०,३००	७.६४	११२,९३६,७००	७.६३
३	प्रेम कुमारी के.सी.	११८,९६८,४००	७.३१	१०८,१५३,२००	७.३१
४	सोभित बहादुर कार्की	९८,०८३,६००	६.०३	८९,१६७,०००	६.०३
५	जगतमोहन गौचन	८१,७२३,२००	५.०२	७४,३७५,३००	५.०३
६	योगेन्द्र प्रसाद श्रेष्ठ	६२,४१३,७००	३.८४	५६,७३९,८००	३.८४
७	डा. धर्मराज श्रेष्ठ	५०,३२९,५००	३.०९	४५,७५४,२००	३.०९
८	चन्द्रमोहन गौचन	४६,७५२,३००	२.८७	४२,५०२,३००	२.८७
९	प्रकाश के.सी.	४१,८३२,४००	२.५७	३८,०२९,५००	२.५७
१०	किरण के.सी.	३६,७७४,७००	२.२६	३३,४३१,६००	२.२६
११	रोशन के.सी.	३६,७७४,३००	२.२६	३३,४३१,२००	२.२६
१२	गणेश बहादुर श्रेष्ठ	२९,४१९,९००	१.८१	२६,७४५,५००	१.८१
१३	प्राणेश्वर पोखरेल	२५,४२४,४००	१.५६	२३,११३,२००	१.५६
१४	आनन्दराज बतास	२३,६७१,७००	१.४६	२१,५१९,८००	१.४५
१५	करण मोटर कम्पनी प्रा.लि.	१९,८४४,८००	१.२२	१८,०४०,८००	१.२२
१६	श्री हिमालयन इन्टरप्राइजेज प्रा. लि.	१९,८४४,८००	१.२२	१८,०४०,८००	१.२२
१७	आजाद श्रेष्ठ	१६,१०५,३००	०.९९	१४,६४१,२००	०.९९
१८	योगेन्द्र चन्द्र पालिखे	१०,७७१,६००	०.६६	९,७९२,५००	०.६६
१९	सुशिल कुमार गोशली	१०,४४३,४००	०.६४	९,४९४,१००	०.६४
२०	एसोसिएटेड अटोमोवाईल्स प्रा. लि	१०,२०२,२००	०.६२	९,२७४,८००	०.६३
२१	देवी प्रकाश भट्टचन	८,४९२,७००	०.५२	७,७२०,७००	०.५२
२२	जितेन्द्र श्रेष्ठ	८,२६१,५००	०.५१	७,९९९,८००	०.५४

■ जगेडा तथा कोषहरू (२०६८ साल आषाढ मसान्त)

विवरण	यस वर्ष रु.	गत वर्ष रु.
१. साधारण/ वैधानिक जगेडा कोष	१२९,०९०,५४३	१२७,३०५,९४३
२. पूँजीगत जगेडा कोष	-	-
३. पूँजी फिर्ता जगेडा कोष (Capital Redemption Reserve)	-	-
४. पूँजी समायोजन कोष	-	-
५. अन्य जगेडा तथा कोष	-	-
५.१. भैपरी आउने जगेडा	-	-
५.२. संस्था विकास कोष	-	-
५.३. लाभांश समिकरण कोष	-	-
५.४. विशेष जगेडा कोष	-	-
५.५. सम्पत्ति पुनर्मुल्याङ्कन कोष	-	-
५.६. स्थगन कर जगेडा	-	-
५.७. अन्य स्वतन्त्र कोष	-	-
५.८. अन्य जगेडा कोष	-	-
६. सञ्चित नाफा/नोक्सान	१६,९५४,०८३	९,८१५,६८०
७. सटही घटबढ कोष	९,१९२,७१२	९,१९२,७१२
जम्मा	१५५,२३७,३३८	१४६,३१४,३३५

■ ऋणपत्र तथा वण्ड (२०६८ साल आषाढ मसान्त)

विवरण	यस वर्ष रु.	गत वर्ष रु.
१.प्रतिशत वण्ड/ऋणपत्र प्रति वण्ड/ऋणपत्र ...रु.ले ... मिति मा जारी भएको र मितिमा चुक्ता हुने (हालसम्मको रिडिम्पसन् रिजर्भ रकम रु.)	-	-
२. प्रतिशत वण्ड/ऋणपत्र प्रति वण्ड/ऋणपत्र रु. ले ... मिति मा जारी भएको र मितिमा चुक्ता हुने (हालसम्मको रिडिम्पसन् रिजर्भ रकम रु.)	-	-
३.	-	-
जम्मा १+२+३		

■ तिर्न बाँकी कर्जा (सापटी) (२०६८ आषाढ मसान्त)

विवरण	यस वर्ष रु.	गत वर्ष रु.
क. स्वदेशी		
१. नेपाल सरकार	-	-
२. नेपाल राष्ट्र बैंक	-	-
३. रिपो दायित्व	१,१४४,०००,०००	-
४. अन्तर बैंक तथा वित्तीय संस्था	१०४,५७०,०८४	१५०,०००,०००
५. अन्य संगठित संस्थाहरू	-	-
६. अन्य	-	-
जम्मा	१,२४८,५७०,०८४	१५०,०००,०००
ख. विदेशी		
१. बैंकहरू	२,६७१,५४३	-
२. अन्य	-	-
जम्मा	२,६७१,५४३	-
जम्मा (क+ख)	१,२५१,२४१,६२७	१५०,०००,०००

■ निक्षेप हिसाब (२०६८ साल आषाढ मसान्त)

विवरण	यस वर्ष रू.	गत वर्ष रू.
१. ब्याज तिर्नु नपर्ने खाताहरू		
क. चल्ती हिसाब		
१. स्वदेशी मुद्रामा	४८६,३२०,१९८	६२५,३९१,६३४
१.१ नेपाल सरकार	-	४,६७६,५५२
१.२ "क" वर्गका इजाजतपत्रप्राप्त संस्थाहरू	४,८००,०००	१०,११५,५९९
१.३ अन्य इजाजतपत्रप्राप्त वित्तीय संस्थाहरू	८१,३७९,०००	१४०,७८०,६८४
१.४ अन्य संगठित संस्थाहरू	२०६,५११,६७३	३७७,४५६,२७९
१.५ व्यक्तिगत	१७०,०८४,१३३	३६,५७८,५५६
१.६ अन्य	-	-
२. विदेशी मुद्रामा	२३,५४५,३९२	५५,७८३,९६५
२.१ नेपाल सरकार	-	-
२.२ "क" वर्गका इजाजतपत्रप्राप्त संस्थाहरू	१९,१४०,३९२	३७४,०००
२.३ अन्य इजाजतपत्रप्राप्त वित्तीय संस्थाहरू	-	१,७९६,३७९
२.४ अन्य संगठित संस्थाहरू	१,८००,०००	५३,५६८,१०८
२.५ व्यक्तिगत	२,६०५,०००	४५,४७९
२.६ अन्य	-	-
ख. मार्जिन	१५६,६४३,८२०	११९,५५१,८१८
१. कर्मचारी जमानत	-	-
२. जमानत मार्जिन	५७,५१८,३८४	४४,४९९,९८५
३. प्रतितपत्र मार्जिन	९९,१२५,४३६	७५,०५१,८३३
ग. अन्य	-	१८,७६८,३२४
१. स्वदेशी मुद्रामा	-	१८,६१८,७२४
१.१ वित्तीय संस्थाहरू	-	६७,५००
१.२ अन्य संगठित संस्थाहरू	-	७,५०१,७७५
१.३ व्यक्तिगत	-	११,०४९,४४९
२. विदेशी मुद्रामा	-	१४९,६००
२.१ वित्तीय संस्थाहरू	-	-
२.२ अन्य संगठित संस्थाहरू	-	१४९,६००
२.३ व्यक्तिगत	-	-
ब्याज तिर्नु नपर्ने खाताहरूको जम्मा	६४२,९६४,०१८	७६३,७११,७७६

निक्षेप हिसाब क्रमशः... (२०६८ साल आषाढ मसान्त)

विवरण	यस वर्ष रू.	गत वर्ष रू.
२. ब्याज तिर्नु पर्ने खाताहरू		
क. बचत हिसाब		
१. स्वदेशी मुद्रामा	५,६२२,४३५,९८१	६,६०१,८१५,१५३
१.१ संघ संस्थाहरू	४५,४०७,०००	१८,५४०,३०९
१.२ व्यक्तिगत	५,५५३,१७५,५१९	६,५६१,५७८,९४०
१.३ अन्य	-	-
२. विदेशी मुद्रामा	२३,८५३,४६२	२१,६९५,९०३
२.१ संघ संस्थाहरू	७,६००,०००	-
२.२ व्यक्तिगत	१६,२५३,४६२	२१,६९५,९०३
२.३ अन्य	-	-
ख. मूहती हिसाब		
१. स्वदेशी मुद्रामा	६,५०३,७११,०५४	६,७५४,१५०,८१०
१.१ संघ संस्थाहरू	३,०६७,७६४,६५४	४,८३९,९०९,४२८
१.२ व्यक्तिगत	३,१८३,४००,०००	१,७३२,१८०,३७९
१.३ अन्य	-	-
२. विदेशी मुद्रामा	२५२,५४६,४००	१८२,०६१,००३
२.१ संघ संस्थाहरू	२४२,२३५,४००	१७९,५१७,८०३
२.२ व्यक्तिगत	१०,३११,०००	२,५४३,२००
२.३ अन्य	-	-
ग. मागेको बखत तिर्नु पर्ने हिसाब		
१. स्वदेशी मुद्रामा	३,६४०,८५६,९६१	४,४१६,२३९,२६२
१.१ क वर्गका इजाजतपत्रप्राप्त संस्थाहरू	३,५३८,३०५,४५८	४,२४९,०१९,३१२
१.२ अन्य इ.प्रा.वित्तीय संस्थाहरू	४३७,१००,२४५	१,४०१,५०३,९८७
१.३ अन्य संगठित संस्थाहरू	२,३४३,७२८,२१३	१,८०१,७४९,०५८
१.४ व्यक्तिगत	७५७,४७७,०००	५६५,२५९,१११
१.५ अन्य	-	३०८,६११,५२९
२. विदेशी मुद्रामा	१०२,५५१,५०३	१६७,२१९,९५०
२.१ क वर्गका इजाजतपत्रप्राप्त संस्थाहरू	७१,३५९,६७३	१,९८१,६३६
२.२ अन्य इ.प्रा.वित्तीय संस्थाहरू	-	२,६३५,६५५
२.३ अन्य संगठित संस्थाहरू	३१,१९१,८३०	१६२,६०२,६५९
२.४ व्यक्तिगत	-	-
२.५ अन्य	-	-
घ. सर्टिफिकेट अफ डिपोजिट		
१. संगठित संस्था	-	-
२. व्यक्तिगत	-	-
३. अन्य	-	-
व्याज तिर्नु पर्ने खाताहरूको जम्मा	१५,७६७,००३,९९६	१७,७७२,२०५,२२५
(१+२) जम्मा निक्षेप	१६,४०९,९६८,०१४	१८,५३५,९१७,००२

अनुसूची ४.६

■ भुक्तानी दिनु पर्ने विलहरू (२०६८ आषाढ मसान्त)

विवरण	यस वर्ष रू.	गत वर्ष रू.
१. स्वदेशी मुद्रा	३,८५८,३३२	१५,०८०,५००
२. विदेशी मुद्रा	(२,११८)	३२१,५३९
जम्मा	३,८५६,२१४	१५,४०२,०३९

अनुसूची ४.७

■ अन्य दायित्व (२०६८ साल आषाढ मसान्त)

विवरण	यस वर्ष रू.	गत वर्ष रू.
१. पेन्सन/उपदान कोष	८,१२०,७३२	३,९७८,०५९
२. कर्मचारी सञ्चय कोष	-	-
३. कर्मचारी कल्याण कोष	-	-
४. कर्मचारी बोनस व्यवस्था	१,२०३,७०२	१०,३८०,५३८
५. निक्षेपमा भुक्तानी दिन बाँकी ब्याज	७३,३४९,५६२	१०१,७४५,५१४
६. सापटीमा भुक्तानी दिन बाँकी ब्याज	४,४०४,६५२	-
७. पाकी नसकेको डिस्काउण्ट र कमिशन	१६,०८३,६९६	७,५५०,०३४
८. सन्डी क्रेडिटर्स	८,८५१,८९४	१६,६४८,२३१
९. शाखा मिलान हिसाव	-	२,२४८,४०७
१०. स्थगन कर दायित्व	-	९,८४८,५४६
११. भुक्तानी दिन बाँकी लाभांश	-	-
१२. अन्य	४२,५८८,४७३	५१,५६१,५६२
जम्मा	१५४,६०२,७११	२०३,९६०,८९१

अनुसूची ४.८

■ नगद मौज्जात (२०६८ साल आषाढ मसान्त)

विवरण	यस वर्ष रू.	गत वर्ष रू.
१. स्वदेशी मुद्रा (सिक्का समेत)	८३०,४००,३८६	१,०२८,३६४,०२७
२. विदेशी मुद्रा	३९,६८६,३३७	२०,९६२,६८०
जम्मा	८७०,०८६,७२३	१,०४९,३२६,७०७

अनुसूची ४.९

■ नेपाल राष्ट्र बैंकमा रहेको मौज्जात (२०६८ साल आषाढ मसान्त)

विवरण	स्वदेशी मुद्रा	विदेशी मुद्रा रु.मा			कुल रू.	गत वर्ष रू.
		भा.रू.	परिवर्त्य वि.मु.	जम्मा		
नेपाल राष्ट्र बैंक	१,०६९,३८१,१६६	-	४,७७८,३९०	४,७७८,३९०	१,०७४,१५९,५५६	१,०९४,६६४,१९४
क. चल्ती खाता	१,०६९,३८१,१६६	-	४,७७८,३९०	४,७७८,३९०	१,०७४,१५९,५५६	१,०९४,६६४,१९४
ख. अन्य खाता	-	-	-	-	-	-

■ बैंक/वित्तीय संस्थामा रहेको मौज्दात (२०६८ साल आषाढ मसान्त)

विवरण	स्वदेशी मुद्रा	विदेशी मुद्रा रु.मा			कुल रु.	गत वर्ष रु.
		भा.रु.	परिवर्त्य वि.मु.	जम्मा		
१. स्वदेशी इजाजतपत्र प्राप्त संस्थाहरु	१०२,१७७,७०६	-	२,५६९,४९७	२,५६९,४९७	१०४,७४७,२०३	१२७,५९२,७२१
क. चल्ती खाता	१०२,१७७,७०६	-	२,५६९,४९७	२,५६९,४९७	१०४,७४७,२०३	१२७,५९२,७२१
ख. अन्य खाता	-	-	-	-	-	-
२. विदेशी बैंकहरु	-	२,८६६,३९०	१५५,७००,९३१	१५८,५६७,३२१	१५८,५६७,३२१	१८८,१३३,७९५
क. चल्ती खाता	-	२,८६६,३९०	१५५,७००,९३१	१५८,५६७,३२१	१५८,५६७,३२१	१८८,१३३,७९५
ख. अन्य खाता	-	-	-	-	-	-
जम्मा	१०२,१७७,७०६	२,८६६,३९०	१५८,२७०,४२८	१६१,१३६,८१८	२६३,३१४,५२४	३१५,७२६,५१६

नोट : सम्बन्धीत इजाजत पत्र प्राप्त संस्थाहरुको समर्थन पत्र अनुसारको कुल मौज्दात रु. १,२५,०५,३१,१०९

■ माग तथा अल्पसुचनामा प्राप्त हुने रकमहरु (२०६८ साल आषाढ मसान्त)

विवरण	यस वर्ष रु.	गत वर्ष रु.
१. स्वदेशी मुद्रामा	६०,०००,०००	५०८,०००,०००
२. विदेशी मुद्रामा	२४७,९३७,५३५	१५३,५६४,४००
जम्मा	३०७,९३७,५३५	६६१,५६४,४००

■ लगानी (२०६८ साल आषाढ मसान्त)

विवरण	प्रयोजन		यस वर्ष रु.	गत वर्ष रु.
	व्यापारिक	अन्य		
१ नेपाल सरकारको ट्रेजरी बिल	-	१,२३८,६३१,७६८	१,२३८,६३१,७६८	१,८९६,४८१,७०८
२ नेपाल सरकारको बचत पत्र	-	-	-	-
३ नेपाल सरकारको अन्य ऋणपत्र	-	-	-	-
४ नेपाल राष्ट्र बैंक ऋण पत्र	-	-	-	-
५ विदेशी ऋण पत्र	-	-	-	-
६ स्वदेशी इजाजतपत्र प्राप्त संस्था	-	३५,६००,०००	३५,६००,०००	८९,८२५,०८६
७ विदेशी बैंक	-	६२,२३८,३२७	६२,२३८,३२७	३७,४००,०००
८ संगठित संस्थाहरुको शेयर	-	२३,०८५,५००	२३,०८५,५००	२३,०८५,५००
९ संगठित संस्थाहरुको डिभेन्चर तथा बन्ड	-	५०,०००,०००	५०,०००,०००	५०,०००,०००
१० अन्य लगानी	-	-	-	-
कुल लगानी	-	१,४०९,५५५,५९५	१,४०९,५५५,५९५	२,०९६,७९२,२९४
व्यवस्था	-	-	-	-
खुद लगानी	-	१,४०९,५५५,५९५	१,४०९,५५५,५९५	२,०९६,७९२,२९४

■ शेयर, डिभेन्चर तथा वण्डमा लगानी (२०६८ साल आषाढ मसान्त)

विवरण	परल मोल रू.	बजार मूल्यानुसार रू.	व्यवस्था रकम रू.	यस वर्ष रू.	गत वर्ष रू.
१. शेयर लगानी	२३,०८५,५००	१९,२५४,८४०	-	२३,०८५,५००	२३,०८५,५००
१.१ हिमालयन डिष्टिलरी लिमिटेड	८,९४३,०००	८,९४३,०००	-	८,९४३,०००	८,९४३,०००
८९,४३० साधारण शेयर, प्रति शेयर रू. १०० ले चूक्ता					
१.२ कर्जा सुचना केन्द्र	१,२३५,५००	-	-	१,२३५,५००	१,२३५,५००
१२,३५५ साधारण शेयर, प्रति शेयर रू. १०० ले चूक्ता					
१.३ नेको ईन्त्योरेन्स कं लि	९,२०७,०००	१०,३११,८४०	-	९,२०७,०००	९,२०७,०००
९,२०७० साधारण शेयर, प्रति शेयर रू. १०० ले चूक्ता					
१.३ नेपाल क्लियरिङ हाउस कं लि	२,५००,०००	-	-	२,५००,०००	२,५००,०००
२५,००० साधारण शेयर, प्रति शेयर रू. १०० ले चूक्ता					
१.३ नेशनल बैङ्किङ ट्रेनिङ इन्स्टीच्युट लि	१,२००,०००	-	-	१,२००,०००	१,२००,०००
१२,००० साधारण शेयर, प्रति शेयर रू. १०० ले चूक्ता					
२. डिभेन्चर तथा वण्ड लगानी	५०,०००,०००	-	-	५०,०००,०००	५०,०००,०००
२.१ नेपाल विद्युत प्राधिकरण	५०,०००,०००	-	-	५०,०००,०००	५०,०००,०००
२.२	-	-	-	-	-
२.३	-	-	-	-	-
कुल लगानी	७३,०८५,५००	१९,२५४,८४०	-	७३,०८५,५००	७३,०८५,५००
३. जोखिम सम्बन्धी व्यवस्था	-	-	-	-	-
३.१ गत वर्ष सम्मको व्यवस्था	-	-	-	-	-
३.२ यस वर्षको थप/घट	-	-	-	-	-
कुल व्यवस्था	-	-	-	-	-
खुद लगानी	७३,०८५,५००	१९,२५४,८४०	-	७३,०८५,५००	७३,०८५,५००

नोट: ३ वर्ष भन्दाबढी समयदेखि लाभांश घोषणा तथा वितरण नगरेका कम्पनीहरू नाम:

१. हिमालयन डिष्टिलरी लिमिटेड

■ व्यापारिक लगानी (२०६८ आषाढ मसान्त)

विवरण	परल मूल्य	पछिल्लो बजार मूल्य (क)	हालको बजार मूल्य (ख)	यस वर्ष नाफा/नोक्सान रकम (ख-क)	गत वर्ष नाफा/नोक्सान रकम	कैफियत
१ नेपाल सरकारको ट्रेजरी बिल	-	-	-	-	-	-
२ नेपाल सरकारको बचत पत्र	-	-	-	-	-	-
३ नेपाल सरकारको अन्य ऋणपत्र	-	-	-	-	-	-
४ ने.रा. बैंक ऋणपत्र	-	-	-	-	-	-
५ विदेशी ऋण पत्र	-	-	-	-	-	-
६ स्वदेशी इजाजतपत्र प्राप्त संस्थाको शेयर	-	-	-	-	-	-
७ स्वदेशी इजाजतपत्रप्राप्त संस्थाको डिभेन्चर तथा वण्ड	-	-	-	-	-	-
८ स्वदेशी संगठित सस्थाको शेयर, डिभेन्चर तथा वण्ड	-	-	-	-	-	-
९ विदेशी बैंक लगानी (Placement)	-	-	-	-	-	-
१० Interbank Lending	-	-	-	-	-	-
११ अन्य लगानी	-	-	-	-	-	-
कुल लगानी	-	-	-	-	-	-

■ भुक्तानी मितिसम्म धारण गर्ने लगानी (२०६८ आषाढ मसान्त)

विवरण	परल मूल्य (क)	हालसम्मको क्षति रकम (ख)	यसवर्षको क्षति रकम (ग)	यस वर्ष नाफा/ (नोक्सान) रकम (क-ख-ग)	गत वर्ष नाफा/नोक्सान रकम	कैफियत
१ नेपाल सरकारको ट्रेजरी विल	१,२३८,६३१,७६८	-	-	-	-	-
२ नेपाल सरकारको बचत पत्र		-	-	-	-	-
३ नेपाल सरकारको अन्य ऋणपत्र		-	-	-	-	-
४ ने.रा. बैंक ऋणपत्र		-	-	-	-	-
५ विदेशी ऋणपत्र		-	-	-	-	-
६ स्वदेशी इजाजतपत्रप्राप्त संस्थाको शेयर		-	-	-	-	-
७ स्वदेशी इजाजतपत्रप्राप्त संस्थाको डिवेन्चर तथा बण्ड		-	-	-	-	-
८ स्वदेशी संगठित संस्थाको शेयर, डिवेन्चर तथा बण्ड	५०,०००,०००	-	-	-	-	-
९ विदेशी बैंक लगानी (Placement)	६२,२३८,३२७	-	-	-	-	-
१० अन्य लगानी	३५,६००,०००	-	-	-	-	-
कुल लगानी	१,३३६,४७०,०९५	-	-	-	-	-

■ बिज्रीका लागि उपलब्ध लगानी (२०६८ आषाढ मसान्त)

विवरण	परल मूल्य	पछिल्लो बजार मूल्य (क)	हालको बजार मूल्य (ख)	यस वर्ष कोष समायोजन (ख -क)	गत वर्ष नाफा/नोक्सान रकम	कैफियत
१ नेपाल सरकारको ट्रेजरी विल	-	-	-	-	-	-
२ नेपाल सरकारको बचतपत्र	-	-	-	-	-	-
३ नेपाल सरकारको अन्य ऋणपत्र	-	-	-	-	-	-
४ ने.रा. बैंक ऋणपत्र	-	-	-	-	-	-
५ विदेशी ऋणपत्र	-	-	-	-	-	-
६ स्वदेशी इजाजतपत्रप्राप्त संस्थाको शेयर	-	-	-	-	-	-
७ स्वदेशी इजाजतपत्रप्राप्त संस्थाको डिवेन्चर तथा बण्ड	-	-	-	-	-	-
८ स्वदेशी संगठित संस्थाको शेयर, डिवेन्चर तथा बण्ड	२३,०८५,५००	-	-	-	-	-
९ विदेशी बैंकमा लगानी (Placement)	-	-	-	-	-	-
१० अन्य लगानी	-	-	-	-	-	-
कुल लगानी	२३,०८५,५००	-	-	-	-	-

कर्जा सापट तथा विल खरिद वर्गीकरण र सोको लागि व्यवस्था (२०६८ आषाढ मसान्त)

विवरण	कर्जा						खरीद तथा डिस्काउन्ट गरिएका विल			यस वर्ष रु.	गत वर्ष रु.
	स्वदेशी		विदेशी		जम्मा	विदेशी	जम्मा	जम्मा			
	प्र. अ.	विमित	अविमित	अन्य					विदेशी		
					विमित	अविमित	अन्य				
१. सक्रिय कर्जा सापट (Performing)											
१.१ असल	-	-	१४,०९४,४८४,०६०	-	१४,०९४,४८४,०६०	-	२१,४९१,२७८	२१,४९१,२७८	१४,०९४,४८४,०६०	१४,४६६,७७४,६६४	
२. निष्क्रिय कर्जा सापट (Non Performing)											
२.१ असलको पुनरतालिकरण/ पुनरसंरचना	-	-	६१३,९७२,४४९	-	६१३,९७२,४४९	-	४१,४००	४१,४००	६१४,०९६,९९८	६१४,०९६,९९८	
२.२ कमसल	-	-	४३८,००३,०३४	-	४३८,००३,०३४	-	-	-	४३८,००३,०३४	४३८,००३,०३४	
२.३ शंकास्पद	-	-	९१,३३४,१३६	-	९१,३३४,१३६	-	-	-	९१,३३४,१३६	९१,३३४,१३६	
२.४ खराब	-	-	११,४०४,४६२	-	११,४०४,४६२	-	-	-	११,४०४,४६२	११,४०४,४६२	
(क) कूल कर्जा											
१४,०९४,४८४,०६०	-	-	१४,०९४,४८४,०६०	-	१४,०९४,४८४,०६०	-	२१,४८२,७७८	२१,४८२,७७८	१४,०९४,४८४,०६०	१४,०९४,४८४,०६०	
३. कर्जा नोक्सानी व्यवस्था											
३.१ असल	-	-	१,४६,६४१,८४८	-	१,४६,६४१,८४८	-	२१,४,४१३	२१,४,४१३	१,४६,६४१,८४८	१,४६,६४१,८४८	
३.२ पुनरतालिकरण/ पुनरसंरचना	-	-	४९,१४२,६७९	-	४९,१४२,६७९	-	-	-	४९,१४२,६७९	४९,१४२,६७९	
३.३ कमसल	-	-	३७,३६९,६६६	-	३७,३६९,६६६	-	-	-	३७,३६९,६६६	३७,३६९,६६६	
३.४ शंकास्पद	-	-	४,७४२,७८१	-	४,७४२,७८१	-	-	-	४,७४२,७८१	४,७४२,७८१	
३.५ खराब	-	-	७३,१२८,७७७	-	७३,१२८,७७७	-	४१,४००	४१,४००	७३,१७०,१७७	७३,३३९,३०७	
(ख) कूल व्यवस्था											
३२२,०३४,६९१	-	-	३२२,०३४,६९१	-	३२२,०३४,६९१	-	२४,४,९१३	२४,४,९१३	३२२,२७९,६०४	३२२,२७९,६०४	
४. गत वर्षसम्मको व्यवस्था											
४.१ असल	-	-	२९०,३३६,६२२	-	२९०,३३६,६२२	-	३७८,१६४	३७८,१६४	२९०,७१४,७८६	२९०,७१४,७८६	
४.२ पुनरतालिकरण/ पुनरसंरचना	-	-	२२,२७३,६२०	-	२२,२७३,६२०	-	-	-	२२,२७३,६२०	२२,२७३,६२०	
४.३ कमसल	-	-	१७,६१८,२६९	-	१७,६१८,२६९	-	-	-	१७,६१८,२६९	१७,६१८,२६९	
४.४ शंकास्पद	-	-	१८,८०६,६४४	-	१८,८०६,६४४	-	-	-	१८,८०६,६४४	१८,८०६,६४४	
४.५ खराब	-	-	३३३,३२९,३७०	-	३३३,३२९,३७०	-	-	-	३३३,३२९,३७०	३३३,३२९,३७०	
(ग) गत वर्षसम्मको कूल व्यवस्था											
६८३,३६३,४३५	-	-	६८३,३६३,४३५	-	६८३,३६३,४३५	-	३७८,१६४	३७८,१६४	६८३,७४१,६९९	६८३,७४१,६९९	
(घ) यस वर्षको व्यवस्थाबाट फिर्ता											
४८९,३२६,८४०	-	-	४८९,३२६,८४०	-	४८९,३२६,८४०	-	२६४,६८७	२६४,६८७	४८९,६९२,४३७	४८९,६९२,४३७	
(ङ) यस वर्षको थप व्यवस्था											
१२८,९९९,००६	-	-	१२८,९९९,००६	-	१२८,९९९,००६	-	१४३,४३६	१४३,४३६	१२९,१४२,४४२	१२९,१४२,४४२	
यस वर्षको खुद थपघट											
(३६०,३२७,८४४)	-	-	(३६०,३२७,८४४)	-	(३६०,३२७,८४४)	-	(१२२,२४१)	(१२२,२४१)	(३६०,४४०,०९४)	(३६०,४४०,०९४)	
खुद कर्जा (क - ख)											
१४,३८७,४२१,८१८	-	-	१४,३८७,४२१,८१८	-	१४,३८७,४२१,८१८	-	२१,२६८,८६४	२१,२६८,८६४	१४,४०८,७४८,६६३	१४,४०८,७४८,६६३	

■ कर्जा, सापट र विल्स खरीद को सुरक्षण (२०६८ आषाढ मसान्त)

विवरण	यस वर्ष रू.	गत वर्ष रू.
(क) सुरक्षित	१४,७३१,०४०,२८६	१४,९७२,५३४,३६६
१. चल/अचल सम्पत्तिको सुरक्षणमा	१३,७९२,७४३,०७९	१४,२१५,५७२,५९९
२. स्वदेशी इजाजतपत्र प्राप्त संस्थाको जमानतमा	३३,३९६,३६७	२३५,६१९,१६१
३. सरकारी जमानतमा	-	१२९,८४४,५९४
४. अन्तर्राष्ट्रिय श्रेणीकृत बैंकको जमानतमा	-	-
५. निर्यात कागजात (Export Document) को सुरक्षणमा	९१,९१८,१०४	-
६. मुद्दती रसीदको सुरक्षणमा	४५२,११४,०५९	१३३,१८५,०४८
(क) संस्थाको आफ्नै मुद्दती रसीदको सुरक्षण	३५७,४६९,०९९	२७,७३५,०३२
(ख) अन्य इजाजतपत्र प्राप्त संस्थाको मुद्दती रसीदको सुरक्षण	९४,६४४,९६०	१०५,४५०,०१६
७. सरकारी ऋणपत्रको सुरक्षणमा	१२९,८४४,५९४	-
८. काउण्टर जमानतमा	२५०,६१९,१६१	-
९. व्यक्तिगत जमानतमा	३१,९३३,६१४	११८,८०३,८२८
१०. अन्य सुरक्षण	२८,४७९,३१७	१३९,५०९,१३६
(ख) असुरक्षित	-	-
जम्मा	१४,७३१,०४०,२८६	१४,९७२,५३४,३६६

■ स्थिर सम्पत्ति (२०६८ आषाढ मसान्त)

अनुसूची ४.१४



Machhapuchchhre Bank Limited
माछापुच्छ्रे बैंक लिमिटेड

विवरण	सम्पत्ति				यस वर्ष रू.	गत वर्ष रू.
	भवन	परिवहन साधन	मेशिनरी	कार्यालय सामान		
१. परलमोल						
(क) गत वर्षको मौज्जात	२८,७५६,९८१	९५,५८८,३९४	-	३०३,३०७,४५१	१,७३३,६२०	३४९,०१५,६२४
(ख) यस वर्ष थप	१८४,९४४,०६५	२०,०९१,७५०	-	४८,३०१,६३८	१,६२०	२५३,३३९,०७३
(ग) यस वर्ष पुनर्मूल्याङ्कन/पुनर्लेखन	-	-	-	-	-	-
(घ) यस वर्षको विक्री	-	(१४,५५६,४८९)	-	(३८,७००)	-	(४,३९५,२००)
(ङ) यस वर्षको अपलेखन	-	-	-	-	-	-
कुल (क+ख+ग+घ+ङ) परलमोल	२९३,७०१,०४६	१०१,१२३,६५५	-	३५१,५७०,३८९	१,७३५,२४०	४२९,३८६,४४६
२. हास कट्टी						
(क) गत वर्षसम्मको	७,९०८,३५२	२४,४३६,६६१	-	१०९,३४२,५११	८३१,२६२	९९,९५३,३०९
(ख) यस वर्षको	९८७,६८६	१३,८६०,२४१	-	४४,०९७,९९३	९२,७५७	४५,५२०,४५७
(ग) हासकट्टी पुनर्मूल्याङ्कन/पुनर्लेखन	-	-	-	-	-	-
(घ) हासकट्टी रकम समायोजन/फिर्ता	-	(५,९१७,८२४)	-	(६,८२८)	-	(२,९५४,९८१)
कुल हासकट्टी	८,८९६,०३८	३२,३७९,०७८	-	१५३,४३३,६७६	९२४,०१९	१४२,५१८,७८५
३. बुक भ्यालु (WDV*) (१-२)	२०४,८०५,००८	६८,७४४,५७७	-	१९८,१३६,७१३	८११,२२१	२८६,८६७,६६१
४. जग्गा	२५३,०५२,२७३	-	-	-	-	२५३,०५२,२७३
५. पूँजीगत निर्माण (पूँजीकरण गरिनु पर्ने)	-	-	-	-	-	१५३,२३०,९६३
६. लीज होल्ड सम्पत्ति	-	-	-	-	-	-
जम्मा (३+४+५+६)	४५७,८५७,२८१	६८,७४४,५७७	-	१९८,१३६,७१३	८११,२२१	७३२,२९१,३७७

*Written down value

■ गैह्र बैकिङ्ग सम्पत्ति (२०६८ आषाढ मसान्त)

ऋणी वा पार्टीको नाम, ठेगाना	गैह्र बैकिङ्ग सम्पत्ति सकार गरेको मिति	कुल गैह्र बैकिङ्ग सम्पत्ति रकम रु.	नोक्सानी व्यवस्था		खुद गैह्र बैकिङ्ग सम्पत्ति रु.	गत वर्ष रु.
			प्रतिशत	रकम रु.		
भोगेन्द्र विक्रम नेम्वाङ्ग	७/१४/२००९	६,०००,०००	१००%	६,०००,०००	-	-
जम्मा		६,०००,०००		६,०००,०००	-	-

■ अन्य सम्पत्ति (२०६८ आषाढ मसान्त)

विवरण		यस वर्ष रु.	गत वर्ष रु.
१. मसलन्द मौज्दात		१०,५६३,९७१	८,०६७,९००
२. लगानीमा असूल गर्न बाँकी आम्दानी		२६,७३८,४२१	३०,७८०,७०२
३. कर्जामा असूल गर्न बाँकी व्याज न्यून: व्याज मुलतवी रकम	१३७,९०८,७४८ (१२५,०२७,८७६)	१२,९१६,३२२	१०४,२५०,९७५ (१०४,२५०,९७५)
४. असूल गर्न बाँकी कमिशन		१७,६८४,९४६	११,०१५,४८५
५. सन्डी डेटर्स		५५,५१२,९९२	५,५०८,८९६
६. कर्मचारी सापटी र पेशकी		१३०,१९२,८११	१०३,६१०,०६३
७. अग्रिम भुक्तानी		७०,६५८,१३७	१२३,७१९,०५३
८. मार्गस्थ नगद			-
९. मार्गस्थ अन्य (चेक समेत)		-	-
१०. विना सूचना ड्राफ्टको भुक्तानी			-
११. अपलेखन हुन बाँकी खर्च		१५३,२०८,३१८	१२४,९२३,९४१
१२. शाखा मिलान हिसाव		७,०६९	-
१३. स्थगन कर सम्पत्ती		५८,४९४,१०२	-
१४. अन्य		१०,५४४,६०४	३१,००६,६३२
जम्मा		५४६,५२१,६९३	४३८,६३२,६७२

■ अन्य सम्पत्ति (थप विवरण) (२०६८ आषाढ मसान्त)

विवरण	यस वर्ष रु.				गत वर्ष रु.
	१ वर्षसम्म	१ वर्षदेखि माथि ३ वर्षसम्म	३ वर्षभन्दा माथि	जम्मा	
१. कर्जामा असूल गर्न बाँकी व्याज	७७,२३१,९७५	६०,६७६,७७३	-	१३७,९०८,७४८	१०४,२५०,९७५
२. विना सूचना ड्राफ्टको भुक्तानी	-	-	-	-	-
३. शाखा मिलान हिसाव	-	-	-	-	-
४. स्वदेशी विदेशी एजेन्सी हिसाव	-	-	-	-	-

■ सम्भावित दायित्वहरू (२०६८ आषाढ मसान्त)

विवरण	यस वर्ष रु	गत वर्ष रु
१. संस्था उपर दावी परेको तर संस्थाले दायित्व स्वीकार नगरेको		-
२. प्रतितपत्रहरू (पुरा रकम)	५१२,३८४,२७८	१,०१४,८९३,४०९
क) ६ महिना भन्दा कम अवधिको	४९२,५०३,५१३	९०५,१४०,७२८
ख) ६ महिना भन्दा बढी अवधिको	१९,८८०,७६५	१०९,७५२,६८१
३. पूनः डिस्काउन्ट गरिएका विलहरू		-
४. म्याद नाघि नसकेको ग्यारेन्टी/बण्ड	८४०,९८२,४०३	६५०,८११,७६२
(क) विड बण्ड	२९,९५१,४४८	१३,०७५,६६०
(ख) परफरमेन्स बण्ड	८११,०३०,९५५	६३७,७३६,१०२
(ग) अन्य ग्यारेन्टी / बण्ड		-
५. चूक्ता वा भुक्तानी हुन बाँकी शेयर लगानी		-
६. फरवार्ड एक्सचेञ्ज कन्ट्राक्टको बाँकी दायित्वहरू	-	३२,४५६,५००
७. कलेक्सनमा रहेका विलहरू	१३,४५६,५९७	६,९६४,६७६
८. मञ्जुरी तथा समर्थन (Acceptance & Endorsement)		-
९. प्रत्याभूति प्रतिवद्धता (Underwriting Commitment)		-
१०. अपरिवर्त्य कर्जा प्रतिवद्धता (Irrevocable Loan Commitment)	१,०६५,२७७,१५३	१,३६२,१०२,४३४
११. अन्तर्राष्ट्रिय श्रेणीकृत बैंकको काउन्टर ग्यारेन्टीमा दिएको ग्यारेन्टी	३१७,४७३,३२४	३३३,५२५,३४६
१२. अग्रिम भुक्तानी ग्यारेन्टी (Advance Payment Guarantee)	४१४,३१०,५३४	३३०,४६५,५३९
१३. कर्जा प्रवाहको लागि वित्तीय जमानत (Financial Guarantee)	४६,७०५,०००	१९२,१६२,०७०
१४. आयकर वापत सम्भावित दायित्व (Contingent Liabilities on Income Tax)	-	-
१५.		-
जम्मा	३,२१०,५८९,२८९	३,९२३,३८१,७३६

■ व्याज आम्दानी २०६७।०८।०९ देखि २०६८।०३।३२ सम्म

विवरण	यस वर्ष रु	गत वर्ष रु
क. कर्जा सापट र अधिविकर्षमा	१,८८९,४५२,८६८	१,५५४,२५६,८३६
१. कर्जा सापट	९१०,८६६,७१७	७९३,९५०,४९९
२. अधिविकर्ष	९७८,५८६,१५१	७६०,३०६,३३७
ख. लगानीमा	११८,६०८,७८८	६७,७४५,९४७
१. नेपाल सरकारको सुरक्षणपत्र	११४,७३३,७८८	६३,८७०,९४७
(क) ट्रेजरी बिल्स	११४,७३३,७८८	६३,८७०,९४७
(ख) विकास ऋणपत्र	-	-
(ग) राष्ट्रिय बचत पत्र	-	-
२. विदेशी ऋणपत्र	-	-
(क)	-	-
(ख)	-	-
३. नेपाल राष्ट्र बैंकको ऋणपत्र	-	-
४. डिबेन्चर तथा बण्ड	३,८७५,०००	३,८७५,०००
५. अन्तर बैंक लगानीमा व्याज	-	-
(क) बैंक/वित्तीय संस्थाहरू	-	-
(ख) अन्य संस्थाहरू	-	-
ग. एजेन्सी मौज्दातमा	-	-
१. स्वदेशी बैंक/वित्तीय संस्थाहरू	-	-
२. विदेशी बैंकहरू	-	-
घ. माग तथा अल्प सूचनामा प्राप्त हुने मौज्दातमा	५९,६७०,०५०	६६,६१५,२१३
१. स्वदेशी बैंक/वित्तीय संस्थाहरू	४८,६६८,५२६	५९,२६७,५६६
२. विदेशी बैंकहरू	११,००१,५२४	७,३४७,६४७
ङ. अन्यमा	१४,७०१	-
१. सर्टिफिकेट अफ डिपोजिट	-	-
२. अन्तर बैंक/वित्तीय संस्था कर्जा	-	-
३. अन्य	१४,७०१	-
जम्मा	२,०६७,७४६,४०७	१,६८८,६१७,९९६

■ ब्याज खर्च २०६७।०८।०१ देखि २०६८।०३।३२ सम्म

विवरण	यस वर्ष रु.	गत वर्ष रु.
क. निक्षेप दायित्वमा	१,४८९,०५३,९७३	१,०४१,०३२,७१०
१. मुद्दती निक्षेप	७९४,६८५,४०४	४९९,८६९,९४७
१.१ स्वदेशी मुद्रा	७८७,००३,२८४	४९०,७०४,५४५
१.२ विदेशी मुद्रा	७,६८२,१२०	९,१६५,४०२
२. बचत निक्षेप	३५०,४३०,०४३	३१७,४०४,४७२
२.१ स्वदेशी मुद्रा	३४९,९४२,७११	३१७,०१५,१५३
२.२ विदेशी मुद्रा	४८७,३३२	३८९,३१९
३. मागेको बखत तिर्नु पर्ने निक्षेप	३४३,९३८,५२६	२२३,७५८,२९२
३.१ स्वदेशी मुद्रा	३४१,९०७,२१६	२२२,४३७,७२१
३.२ विदेशी मुद्रा	२,०३१,३१०	१,३२०,५७१
४. सर्टिफिकेट अफ डिपोजिटस्	-	-
ख. कर्जा सापटमा	५५,६७३,६६४	१०३,७७५,४२२
१. ऋणपत्र तथा बण्ड	-	-
२. नेपाल राष्ट्र बैंकबाट प्राप्त कर्जा	५०,९१४,०७६	-
३. अन्तर बैंक/वित्तीय संस्था कर्जा	४,७५९,५८८	१०३,७७५,४२२
४. अन्य संगठित संस्था	-	-
५. अन्य कर्जा	-	-
ग. अन्यमा	-	-
१.	-	-
२.	-	-
जम्मा	१,५४४,७२७,६३७	१,१४४,८०८,१३२

■ कमिशन तथा डिस्काउन्ट २०६७।०८।०१ देखि २०६८।०३।३२ सम्म

विवरण	यस वर्ष रु.	गत वर्ष रु.
क. बिल्स खरीद तथा डिस्काउन्ट	१,०९४,१७३	९१०,२७३
१. स्वदेशी	५९४,९५७	९१०,२७३
२. विदेशी	४९९,२१६	-
ख. कमिशन	२८,०६७,०१६	२९,९६२,०५७
१. प्रतिपत्र	९,५५४,४८७	१०,९७७,१७३
२. जमानतपत्र	१३,७४६,५९३	१३,१९२,३५८
३. कलेक्सन फी	३९५,५४६	६१७,०३५
४. रेमिटेन्स फी	४,०३१,९७६	४,३२४,०९७
५. क्रेडिट कार्ड	-	-
६. शेयर प्रत्याभूति/निष्काशन	-	-
७. सरकारी कारोबार वापत	-	-
८. इ.प्रा. कमीशन वापत	-	-
९. बट्टा आमदानी	३३८,४१४	८५१,३९४
ग. अन्य	१५,०२१,३४६	१९,०३१,५४८
जम्मा	४४,१८२,५३५	४९,९०३,८७८

■ अन्य सञ्चालन आम्दानी २०६७।०८।०९ देखि २०६८।०३।३२ सम्म

विवरण	यस वर्ष रु.	गत वर्ष रु.
१. सेफ डिपोजिट भल्तको भाडा	१,२३५,७५०	७९३,२५०
२. क्रेडिटकार्ड निष्काशन तथा नवीकरण	-	-
३. ATM कार्ड निष्काशन तथा नवीकरण	७,७४४,८०५	४,१७४,३०१
४. टेलेक्स / टि. टि.	-	-
५. सेवा शुल्क	२२,७३५,०१७	६,०५५,२४२
६. नवीकरण शुल्क	११,७३१,८८०	७,६३८,४५२
७. अन्य	२८,९५९,०२६	४१,९७२,५०६
जम्मा	७२,४०६,४७८	६०,६३३,७५१

■ सटही घटबट आम्दानी/नोक्सान २०६७।०८।०९ देखि २०६८।०३।३२ सम्म

विवरण	यस वर्ष रु.	गत वर्ष रु.
(क) विनिमय दरमा भएको फरकबाट	(१३९,४०१)	५६८,१४४
(ख) विदेशी मुद्रा कारोवारबाट (बट्टा बाहेक)	३८,५८१,३५४	४२,१२७,१८६
जम्मा आम्दानी/(नोक्सान)	३८,४४१,९५३	४२,६९५,३३०

■ कर्मचारी खर्च २०६७।०८।०९ देखि २०६८।०३।३२ सम्म

विवरण	यस वर्ष रु.	गत वर्ष रु.
१. तलब	७५,०७२,६६७	६८,५०५,०५१
२. भत्ता	३४,७३१,८५७	३३,४३५,८१९
३. सञ्चयकोषमा थप	७,४३६,६७७	६,६३९,७१८
४. तालिम खर्च	६७३,९५०	७७४,७८९
५. पोशाक	६,५२८,८४४	६,२७७,८३९
६. औषधोपचार	-	-
७. बीमा	१,९५९,०१४	१,८२४,८९४
८. पेन्सन तथा उपदान व्यवस्था	८,२४२,८७५	१०,६७९,८१२
९. अन्य	२९,६०८,१९५	२३,९७५,२९०
जम्मा	१६४,२५४,०७९	१५२,११३,२१२

■ अन्य सञ्चालन खर्च २०६७।०८।०९ देखि २०६८।०३।३२ सम्म

विवरण	यस वर्ष रु	गत वर्ष रु
१. घरभाडा	२३,५०३,१२७	१९,४३९,२५१
२. बत्ती विजुली र पानी	९,९४२,४३८	८,८२९,३१२
३. मर्मत तथा सम्भार	१२,७५१,४४४	७,५०१,१९२
(क) भवन	१८९,५३८	२०,१५०
(ख) सवारी साधन	१,९२७,१५०	१,२०५,७६६
(ग) अन्य	१०,६३४,७५६	६,२७५,२७६
४. बीमा	६,२४३,९१६	६,०१८,१११
५. पोष्टेज, टेलिक्स, टेलिफोन, फ्याक्स	२५,०२१,८७८	२२,९२८,०६०
६. कार्यालय उपकरण फर्निचर र सम्भार	१,२९६,७३३	१,९२६,५५४
७. भ्रमण भता र खर्च	४,४७१,५०८	२,७१४,२०५
८. मसलन्द र छपाई	१३,०७९,४३८	१४,३५३,११४
९. पत्रपत्रिका तथा पुस्तक	५१४,०७१	५४१,९२२
१०. विज्ञापन	४,५२७,६१९	५,३७०,१८८
११. कानूनी खर्च	१,८८१,६१७	३८८,७५२
१२. चन्दा	६२९,१०४	३४८,७२०
१३. सञ्चालक समिति सम्बन्धी खर्च	१,३५७,७६६	१,३२३,९०५
(क) बैठक भत्ता	४२३,९४०	४६५,०००
(ख) अन्य खर्च	९३३,८२५	८५८,९०५
१४. साधारण सभा सम्बन्धी खर्च	१,१०६,१२०	१,२८५,३४४
१५. लेखा परीक्षण सम्बन्धी	९२९,७३९	४६२,६२३
(क) लेखा परीक्षण शुल्क	४६३,६०६	११३,०००
(ख) अन्य खर्च	४६६,१३३	३४९,६२३
१६. रकम स्थानान्तरण कमिशन	-	-
१७. स्थिर सम्पत्तिमा हास कट्टी	५९,०३८,६७७	४५,५२०,४५७
१८. पूर्व सञ्चालन खर्च अपलेखन	-	-
१९. शेयर निष्काशन खर्च	-	-
२०. प्राविधिक सेवा सोधभर्ना	१०,७९५,०७८	८,७४३,४३३
२१. मनोरञ्जन खर्च	२८२,५८३	१६६,२३७
२२. अपलेखन खर्च	१८,६०७,४२९	१४,७१२,५९५
२३. सुरक्षा खर्च	३३,४७३,३५१	२८,५९०,३२१
२४. कर्जा सुरक्षण प्रिमियम	-	-
२५. कमिशन डिस्काउण्ट	-	-
२६. अन्य	४४,७८०,३७६	३२,३०५,२६१
२६.१ ईन्धन	१३,३९२,४७४	९,९७०,४४८
२६.२ अन्य समिति बैठक भत्ता	२३५,१२५	१,०४५,६२८
२६.३ अन्य समिति बैठक खर्च	२३२,३८२	५४७,८२८
२६.४ वार्षिकोत्सव खर्च	४०,०३१	२,४२८,४९८
२६.५ व्यवसाय प्रवर्धन खर्च	५,४२१,५४०	८,०८२,३५४
२६.६ जरिवाना	-	५००
२६.७ शुल्क तथा दस्तुर	९,५२७,७५५	१,२०१,३८४
२६.८ सदस्यता शुल्क	३,०१४,७४०	१,३५४,४८३
२६.९ कार्यालय सफाई खर्च	३,८५२,९३१	२,३६७,१४२
२६.१० शाखा विस्तार खर्च	१,०१६,८३४	२२३,८०७
२६.१० विविध खर्च	८,०४६,५६४	५,०८३,१८९
जम्मा	२७४,२३४,०११	२२३,४६९,५५७

अनुसूची ४.२५

■ सम्भावित नोकसानी ब्यबस्था २०६७।०८।०९ देखि २०६८।०३।३२ सम्म

विवरण	यस वर्ष रु.	गत वर्ष रु.
१. कर्जा नोकसानी ब्यबस्थामा भएको वृद्धि	१२९,१४२,४४२	३३०,५४०,८५५
२. लगानी नोकसानी ब्यबस्थामा भएको वृद्धि	-	-
३. गैह्र बैकिग सम्पत्ति नोकसानी ब्यबस्था	-	४,५००,०००
४. अन्य सम्पत्तिमा गरिएको ब्यबस्था	-	-
जम्मा	१२९,१४२,४४२	३३५,०४०,८५५

अनुसूची ४.२६

■ गैह्र संचालन आमदानी/नोकसान २०६७।०८।०९ देखि २०६८।०३।३२ सम्म

विवरण	यस वर्ष रु.	गत वर्ष रु.
१. लगानी बिक्रीबाट आमदानी/(नोकसान)	-	-
२. सम्पत्ति बिक्रीबाट आमदानी/(नोकसान)	९८,७४२,३७२	-
३. लाभांश	-	-
४. नेपाल राष्ट्र बैंकबाट प्राप्त सहूलियत	-	-
क. तोकिएको शाखाहरुको नोकसान वापत क्षतिपूर्ति	-	-
ख. ब्याज क्षतिपूर्ति	-	-
ग. सटही काउन्टर	-	-
५. अन्य	-	-
खुद गैह्र संचालन आमदानी/(नोकसान)	९८,७४२,३७२	-

अनुसूची ४.२७

■ सम्भावित नोकसानी ब्यबस्था बाट फिर्ता २०६७।०८।०९ देखि २०६८।०३।३२ सम्म

विवरण	यस वर्ष रु.	गत वर्ष रु.
१. कर्जा नोकसानी ब्यबस्थामा बाट फिर्ता	४८९,५९२,५३७	११६,२४६,३९८
२. गैह्र बैकिग सम्पत्ति नोकसानी ब्यबस्थाबाट फिर्ता	-	१,५५०,०००
३. लगानी ब्यबस्थाबाट फिर्ता	-	-
४. अन्य सम्पत्तिको ब्यबस्थाबाट फिर्ता	-	-
जम्मा	४८९,५९२,५३७	११७,७९६,३९८

अनुसूची ४.२८

■ असामान्य कारोवारहरुबाट भएको आमदानी/खर्च २०६७।०८।०९ देखि २०६८।०३।३२ सम्म

विवरण	यस वर्ष रु.	गत वर्ष रु.
१. अपलेखन भएको कर्जाको असुली	३१,६२८	९,६७०,३२०
२. स्वेच्छिक अवकाश खर्च	-	-
३. असुली हुन नसक्ने कर्जाको अपलेखन (४.२८क)	(६८५,५४५,०२३)	-
४. अन्य खर्च/आमदानी	-	३००,०००
५.	-	-
जम्मा	(६८५,५१३,३९५)	९,९७०,३२०

■ अपलेखित कर्जाको विवरण (आर्थिक वर्ष ०६७/०६८)

क्र.सं.	कर्जा प्रकार	अपलेखन गरिएको रकम	धितोका प्रकार तथा रकम	धितो मूल्यांकनको आधार	कर्जा स्वीकृत गर्न अधिकारी/तह	कर्जा असुलीका लागि भए गरेका प्रयास	कैफियत
१.	चालू पूँजी कर्जा	३७४,७५८,१७१	हाइपोथिकेशन तथा	-	संचालक समिति	प्रचलित नियम तथा कानूनको अधिनमा रहि असुलीका लागि कारवाहि अगाडी बढाइएको	-
२.	परियोजना कर्जा	-	व्यक्तिगत जमानी	-			-
३.	स्थिर पूँजी कर्जा	-		-			-
४.	व्यक्तिगत कर्जा	-		-			-
५.	अन्य कर्जा	३१०,७८६,८५२		-			-
	कुल कर्जा	६८५,५४५,०२३	-	-	-	-	-

■ संचालक/कार्यकारी प्रमुख/संस्थापक/कर्मचारी/शेयरहोल्डरहरूलाई गएको कर्जा सापट विवरण (२०६८ आषाढ मसान्त)

खरीद तथा डिस्काउण्ट गरिएका बिलहरू र कर्जा, सापट तथा अधिविकर्षमा प्रवाहित कुल रकम मध्ये सञ्चालक, कार्यकारी प्रमुख, संस्थापक, कर्मचारी, शेयर होल्डरहरू र निजहरूको परिवारका सदस्य वा त्यस्ता व्यक्ति जमानी बसेको वा म्यानेजिङ एजेन्ट भएको कुनै संस्था वा कम्पनीलाई गएको रकमको विवरण देहाय बमोजिम छ।

संस्थापक/सञ्चालक/कार्यकारी प्रमुखको नाम	गत वर्षसम्मको बाँकी		यस वर्ष असुली		यस वर्ष थप कर्जा	आषाढ मसान्तसम्म बाँकी	
	साँवा	व्याज	साँवा	व्याज		साँवा	व्याज
(क) सञ्चालक	-	-	-	-	-	-	-
१.	-	-	-	-	-	-	-
२.	-	-	-	-	-	-	-
३.	-	-	-	-	-	-	-
(ख) कार्यकारी प्रमुख	-	-	-	-	-	-	-
१.	-	-	-	-	-	-	-
२.	-	-	-	-	-	-	-
(ग) संस्थापक	-	-	-	-	-	-	-
१.	-	-	-	-	-	-	-
२.	-	-	-	-	-	-	-
३.	-	-	-	-	-	-	-
(घ) कर्मचारी	-	-	-	-	-	-	-
१.	-	-	-	-	-	-	-
२.	-	-	-	-	-	-	-
३.	-	-	-	-	-	-	-
(ङ) शेयरधनीहरू	-	-	-	-	-	-	-
१.	-	-	-	-	-	-	-
२.	-	-	-	-	-	-	-
३.	-	-	-	-	-	-	-
जम्मा	-	-	-	-	-	-	-

■ पूंजीकोष तालिका (२०६८ आषाढ मसान्त)

रु. हजारमा

विवरण	२०६८ आषाढ मसान्त	गत आ.व.
१.१ जोखिम भारित सम्पत्ति		
क कर्जा जोखिम	१५,५००,६९५	१६,७६५,२०२
ख संचालन जोखिम	९३४,८०३	७८८,१११
ग वजार जोखिम	३१,२४९	४७,३९२
Pillar II अन्तर्गतको समायोजन		
जोड : ६.४ (क) (१०) अनुसार पर्याप्त सूचना प्रवाह नगरे वापत जोखिम भारित सम्पत्तिको ३ %	३२९,३३५	-
जोड : अपर्याप्त तरल सम्पत्ती वापत कूल निक्षेपको५%	८२०,५७१	-
कूल जोखिम भारित सम्पत्ती (Pillar II अन्तर्गतको समायोजन पछि)	१७,६९६,६५२	१७,६००,७०५
१.२ पूंजीकोष		
प्राथमिक पूंजी (Tier I)	१,७५०,४२५	१,७५०,३५३
क चुक्ता पूंजी	१,६२७,१९७	१,४७९,२७०
ख इरिडिमेबल नन् क्युमुलेटिभ प्रिफरेन्स बेयर		-
ग शेयर प्रिमियम		-
घ प्रस्तावित वोनस शेयर	-	१४७,९२७
ङ साधारण जगेडा कोष	१२९,०९०	१२७,३०६
च संचित नाफार (नोक्सान), गत आ.व. सम्मको	१६,१५४	९,८१५
छ. चालु आ.व. को नाफार (नोक्सान)	-	-
ज पूंजी फिर्ता समायोजन कोष		-
झ. पूंजी समायोजन कोष	-	-
ञ लाभांश समिकरण कोष		-
ट. ऋणपत्र भूक्तानी कोष		-
ठ. अन्य स्वतन्त्र कोषहरु		-
घटाउने:		
क ख्याति वापतको रकम		-
ख अपलेखन नगरिएको विविध सम्पत्ति	(१३,८७३)	(५,०२२)
ग इजाजत प्राप्त संस्थामा गरिएको शेयर लगानी		-
घ वित्तीय स्वार्थ रहेको कम्पनीमा रहेको लगानी		-
ङ सीमा भन्दा बढी लगानी		-
च प्रत्याभूति (Underwriting) अन्तर्गत गरिएको लगानी	(८,९४३)	(८,९४३)
छ. पारस्परिक क्रस होल्डिंग		-
ज अन्य		-
Pillar II अन्तर्गतको समायोजन		
घटाउने : ६.४ (क) (१) अनुसार अपर्याप्त व्यवस्था		-
घटाउने : ६.४ (क) (२) अन्तर्गत सम्बन्धीत पक्षलाई तथा निषेधित क्षेत्रमा प्रवाहित कर्जा / सुविधा		-
पूरक पूंजी (Tier II)	१५०,०७९	२२९,२०२
क क्युमुलेटिभ र रिडिमेबल प्रिफरेन्स बेयर		-
ख सूरक्षण नराखिएको सहायक आवधिक ऋण		-
ग हाइब्रिड पूंजी उपकरणहरु		-
घ असल कर्जा नोक्सानी व्यवस्था	१४०,८८६	२२०,००९
ङ सटही समिकरण कोष	९,१९३	९,१९३
च लगानी समायोजन कोष		-
छ. सम्पत्ति पूनर्मुल्यांकन कोष		-
ज अन्य कोष		-
	१,९००,५०४	१,९७९,५५५
१.३ पूंजीकोष अनुपात		
प्राथमिक पूंजी र कूल जोखिम भारित सम्पत्ति (Tier I)	९.९४	९.९४
पूँजी कोष र कूल जोखिम भारित सम्पत्ति (Tier I & Tier II)	१०.७९	११.२५

सम्पत्ति		२०६९ आषाढ मसान्त							गत आ.व.	
विक्रिती मूल्य	विशेष व्यवस्था	गणना गर्न सकिने मिति आर एम ग	खुद रकम	जोखिम भार %	जोखिम भारित रकम	खुद रकम	जोखिम भारित रकम	रकम रु हजारमा		
क	ख	ग	घ = ङ-ख-ग	ड	च = घ X ड					
नगद मौज्जात	-	-	६७०,०६७	०%	-	६७०,०६७	-	१,०४४,३२७	-	
नेपाल राष्ट्र बैंकमा रहेको मौज्जात मुन	-	-	१,०७२,७४४	०%	-	१,०७२,७४४	-	१,०७४,६३४	-	
नेपाल सरकारको ऋणपत्रमा लगानी	-	-	-	०%	-	-	-	-	-	
नेपाल सरकार उपरको सम्पूर्ण ढावी	-	-	१२९,६४४	०%	-	१२९,६४४	-	१२९,६४४	-	
नेपाल राष्ट्र बैंक ऋणपत्रमा गरिएको लगानी	-	-	१,३६६,६३२	०%	-	१,३६६,६३२	-	१,६९६,४६२	-	
नेपाल राष्ट्र बैंक उपरको सम्पूर्ण ढावी	-	-	२२,७७०	०%	-	२२,७७०	-	२७९,२४६	-	
विदेशी सरकार तथा केन्द्रीय बैंक उपरको ढावी (ECA Rating 0-1)	-	-	-	०%	-	-	-	-	-	
विदेशी सरकार तथा केन्द्रीय बैंक उपरको ढावी (ECA Rating -2)	-	-	-	२०%	-	-	-	-	-	
विदेशी सरकार तथा केन्द्रीय बैंक उपरको ढावी (ECA Rating -3)	-	-	-	४०%	-	-	-	-	-	
विदेशी सरकार तथा केन्द्रीय बैंक उपरको ढावी (ECA Rating 4-6)	-	-	-	१००%	-	-	-	-	-	
विदेशी सरकार तथा केन्द्रीय बैंक उपरको ढावी (ECA Rating- 7)	-	-	-	१४०%	-	-	-	-	-	
BIS, IMF, ECB, EC / बहुपक्षिय विकास बैंकहरु उपरको ढावी	-	-	-	०%	-	-	-	-	-	
अन्य बहुपक्षिय विकास बैंकहरु उपरको ढावी	-	-	-	१००%	-	-	-	-	-	
सार्वजनिक संस्था उपरको ढावी (ECA Rating 0-1)	-	-	-	२०%	-	-	-	-	-	
सार्वजनिक संस्था उपरको ढावी (ECA Rating -2)	-	-	-	४०%	-	-	-	-	-	
सार्वजनिक संस्था उपरको ढावी (ECA Rating 3-6)	-	-	-	१००%	-	-	-	-	-	
सार्वजनिक संस्था उपरको ढावी (ECA Rating - 7)	-	-	-	१००%	-	-	-	-	-	
तोकिएको पूँजीकोष कायम गर्ने स्वदेशी बैंक उपरको ढावी	-	-	१०१,२७४	१४०%	१४१,९९३	१०१,२७४	१४१,९९३	६६,६०४	१३०,३३३	
तोकिएको पूँजीकोष कायम गर्ने स्वदेशी बैंक उपरको ढावी	-	-	६६६,६००	२०%	१३३,३२०	६६६,६००	६६६,६००	६६६,६००	१६१,७६४	
विदेशी बैंक उपरको ढावी (ECA Rating 0-1)	-	-	४३,४३९	१००%	४३,४३९	४३,४३९	४३,४३९	४३,४३९	७९,९१६	
विदेशी बैंक उपरको ढावी (ECA Rating 0-2)	-	-	२२१,७६०	२०%	४४,३४८	२२१,७६०	२२१,७६०	२१४,७०४	४२९,९४१	
विदेशी बैंक उपरको ढावी (ECA Rating 3-6)	-	-	३१,६४३	४०%	१२,६६६	३१,६४३	३१,६४३	३१,६४३	१,६४२	
विदेशी बैंक उपरको ढावी (ECA Rating- 7)	-	-	-	१००%	-	-	-	-	-	
विदेशी बैंक उपरको ढावी (ECA Rating- 7)	-	-	१,९३६	२०%	३८७	१,९३६	३८७	७,७६६,४६३	१,४२३,२९३	
तोकिएको पूँजीकोषमा १ प्रतिशत भन्दा बढीले पूँजीकोष कायम गर्ने SAARC क्षेत्रभित्र स्थापना भएका विदेशी बैंक उपरको ढावी	-	-	७२२४,४४६	१००%	७,२२४,४४६	७,२२४,४४६	७,२२४,४४६	७,२२४,४४६	७,२२४,४४६	
स्वदेशी संघ संस्थाहरु उपरको ढावी	-	-	-	२०%	-	-	-	-	-	
विदेशी संघ संस्थाहरु उपरको ढावी (ECA Rating 0-1)	-	-	-	२०%	-	-	-	-	-	
विदेशी संघ संस्थाहरु उपरको ढावी (ECA Rating -2)	-	-	-	४०%	-	-	-	-	-	
विदेशी संघ संस्थाहरु उपरको ढावी (ECA Rating 3-6)	-	-	-	१००%	-	-	-	-	-	
विदेशी संघ संस्थाहरु उपरको ढावी (ECA Rating- 7)	-	-	-	१४०%	-	-	-	-	-	
उपमार्गीय तथा साना कर्जा (Regulatory Retail Portfolio) (भाखा ननाथेको)	-	-	३,२६२,२०६	७४%	२,४१६,५९४	३,२६२,२०६	२,४१६,५९४	३,३७०,०७२	२,४२७,४४४	
ग्रानुलारिटी सीमा बाहेक अन्य शर्त पालना गरेको उपमार्गीय तथा साना कर्जा (Regulatory Retail Portfolio except for Granularity)	-	-	४,४१४	१००%	४,४१४	४,४१४	४,४१४	३,९९७	३,९९७	
आवासीय घरजग्गाबाट सुरक्षित ढावी	-	-	६६२,२३२	६०%	३९७,३३९	६६२,२३२	३९७,३३९	७६९,०६६	४४६,६४०	
आवासीय घरजग्गाबाट पूर्ण सुरक्षित नभएको ढावी	-	-	-	१४०%	-	-	-	-	-	
आवासीय घरजग्गाबाट सुरक्षित ढावी (भाखा नाथेको)	-	-	२१,६४७	१००%	२१,६४७	२१,६४७	२१,६४७	४६४	४६४	
व्यापारिक घरजग्गाबाट सुरक्षित ढावी	-	-	२,३४६,४३३	१००%	२,३४६,४३३	२,३४६,४३३	२,३४६,४३३	१,३२४,९४२	१,३२४,९४२	
मुक्तानी शर्तित समाप्त भइसकेको ढावी (आवासीय घरजग्गाबाट सुरक्षित ढावी बाहेक)	-	-	६१४,२४४	१४०%	८६०,९४१	६१४,२४४	८६०,९४१	१,६००,६६०	१,६००,६६०	
उच्च जोखिममूलक ढावी	-	-	४,९७०	१४०%	६,९५८	४,९७०	६,९५८	१,६००,४६७	२,४००,४६७	
स्टक एक्सचेंजमा सूचीकृत कम्पनीको शेयर र अन्य पूँजीगत उपकरणमा भएको लगानी	-	-	९,२०७	१००%	९,२०७	९,२०७	९,२०७	९,२०७	९,२०७	
स्टक एक्सचेंजमा सूचीकृत नभएको कम्पनीको शेयर र अन्य पूँजीगत उपकरणमा भएको लगानी	-	-	-	१४०%	-	-	-	४,९६६	७,४०४	
अन्य सम्पत्ति	-	-	१,४४२,३६३	१००%	१,४४२,३६३	१,४४२,३६३	१,४४२,३६३	१,४४२,३६३	१,४४२,३६३	
जम्मा	२०,०९१,७६४	३६,७२,७७	४४,२२,९६३	१९,२२,२९३	१९,२२,२९३	४४,२२,९६३	१९,२२,२९३	२६,४६४,४१२	१६,९९७,७६६	

क्रमशः

■ अनुसूची 8.30(ख) को बाँकी

सम्पत्ति	२०६९ आषाढ मसान्त						रकम रु हजारमा	
	वित्तावी मूल्य	विशेष व्यवस्था	रणना गर्न सकिने सि आर एम ग	खुद रकम घ = क-ख-ग	जोखिम भार % उ	जोखिम भारित रकम घ = घ X उ	खुद रकम	जोखिम भारित रकम
वासलात भित्रका कारोबार	क	ख	ग	घ = क-ख-ग	उ	घ = घ X उ		
वित्त कलेक्सन	१३,४४७	-	-	१३,४४७	०%	-	६,६५५	-
अग्रिम विनिमय सम्झौता	-	-	-	-	१०%	-	३२,४६६	३,२४६
६ महिना भन्दा कम अवधिको प्रति पत्र स्वदेशी कारोबार पक्ष	४६२,४०४	-	१,७४,९१३	३४७,४९१	२०%	७८,९९८	८२१,६०७	१,७०,३९१
विदेशी कारोबार पक्ष (counter party) (ECA 0-1)	-	-	-	-	२०%	-	-	-
विदेशी कारोबार पक्ष (counter party) (ECA 0-2)	-	-	-	-	४०%	-	-	-
विदेशी कारोबार पक्ष (counter party) (ECA 3-6)	-	-	-	-	१००%	-	-	-
विदेशी कारोबार पक्ष (counter party) (ECA- 7)	-	-	-	-	१४०%	-	-	-
६ महिना भन्दा बढी अवधिको प्रति पत्र स्वदेशी कारोबार पक्ष	१६,८८१	-	१,६९३	१८,५७४	४०%	७,५३४	१०४,७३३	४२,३६७
विदेशी कारोबार पक्ष (counter party) (ECA 0-1)	-	-	-	-	२०%	-	-	-
विदेशी कारोबार पक्ष (counter party) (ECA- 2)	-	-	-	-	४०%	-	-	-
विदेशी कारोबार पक्ष (counter party) (ECA 3-6)	-	-	-	-	१००%	-	-	-
विदेशी कारोबार पक्ष (counter party) (ECA- 7)	-	-	-	-	१४०%	-	-	-
विड बाउड, परफरमेन्स बाउड, काउण्टर प्यारेन्टी स्वदेशी कारोबार पक्ष	८०२,६२२	-	३८,३०५	८०२,६७८	४०%	४०१,३३९	६१९,३१७	३०९,६४९
विदेशी कारोबार पक्ष (counter party) (ECA 0-1)	-	-	-	-	२०%	-	-	-
विदेशी कारोबार पक्ष (counter party) (ECA-2)	३१०,४७३	-	-	३१०,४७३	०%	-	३३३,४२५	-
विदेशी कारोबार पक्ष (counter party) (ECA 3-6)	-	-	-	-	१००%	-	-	-
विदेशी कारोबार पक्ष (counter party) (ECA- 7)	-	-	-	-	१४०%	-	-	-
प्रत्याभूति (रलमसचयचप्यन्त) सम्बन्धी प्रतिबद्धता	-	-	-	-	४०%	-	-	-
बैंकबाट सुरक्षणको रुपमा प्रदान गरिएका जमानतहरू (Lending of Bank's Securities or Posting of Securities as collateral)	-	-	-	-	१००%	-	-	-
पुन खरीद सम्झौता अन्तर्गतको कर्जा	-	-	-	-	१००%	-	-	-
अग्रिम भुक्तानी जमानत	२,४९१	-	२,४९१	२,४९१	१००%	-	-	-
अग्रिम भुक्तानी जमानत (माथिल्लो तामाकोशी)	१३६,३०७	-	१३६,३०७	१३६,३०७	०%	-	३२४,६४३	३२४,६४३
वित्तीय जमानत	४६,७०४	-	७००	४६,७०४	१००%	४६,७०४	१८६,९८७	१८६,९८७
स्वीकार तथा दर्पिष्ठ Acceptance and Endorsements	-	-	-	-	१००%	-	-	-
भुक्तानी नग्राएको भाग तथा आंशक भुक्तानी गरिएको शेयर तथा सुरक्षण (Unpaid portion of Partly paid Shares and Securities)	१,०५४,२७७	-	-	१,०५४,२७७	२०%	२१३,०४५	१,३६७,१०२	२,७२,४२०
अपरिवर्त्य कर्जा प्रतिबद्धता छोटो अवधि	-	-	-	-	४०%	-	-	-
अपरिवर्त्य कर्जा प्रतिबद्धता लामो अवधि	-	-	-	-	२०%	-	-	-
तोकिएको पूंजीकोपमा १ प्रतिशत भन्दा बढीले पूंजीकोप कायम गर्ने कम्प्लेक्स क्षेत्रमित्र स्थापना भएका विदेशी बैंक उपरको दावी	-	-	-	-	२०%	-	-	-
अन्य सम्भावित दायित्वहरू	-	-	-	-	१००%	-	-	-
भुक्तानीको लागि दावी परेका जमानत बापतको सभाधित दायित्व	-	-	-	-	२००%	-	-	-
जम्मा	३,२१०,६९९	३८७,२७७	१४०,९९१	३,०९६,९६८		१,०२४,०४४	३,९२१,४४४	१,९१८,८४२
कुल कर्जा जोखिम	२३,३०२,३७४	३८७,२७७	४८९,९३६	२२,४२५,१६१		१४,४७७,९७४	३२,९०३,१३५	१८,३१०,६४३
Pillar II अन्तर्गतको समायोजन								
जोड : ६.४ (क) (३) अन्तर्गत प्रति ग्राहक कर्जा तथा सुविधा सीमा भन्दा बढि प्रभावित कर्जा तथा सुविधाको १० प्रतिशत	२,७,२१०	-	-	२,७,२१०	१०%	२,७,२१०	६,३३९	६,३३९
जोड : ६.४ (क) (४) अन्तर्गत पुनः स्वीकार हुने गरी विक्री गरिएका कर्जाहरूको १ प्रतिशत								
कुल कर्जा जोखिम (Pillar II अन्तर्गतको समायोजनपछि)	२३,३०२,३७४	३८७,२७७	४८९,९३६	२२,४२५,१६१		१४,४००,९५४	३२,९१०,३७४	१८,३१६,९८३



■ Credit Risk Mitigation (CRM) को लागि योग्य रकम २०६८ आषाढ मसान्त

कर्जा रकम	आफ्नो वैकमा रहेको निक्षेप	अन्य वैकमा रहेको निक्षेप	सुन	सरकार तथा नेपाल राष्ट्र बैंक	नेपाल सरकारको जमानत	अन्य देशको सरकारको जमानत	स्वदेशी बैंकको जमानत	विदेशी बहुराष्ट्रिय विकास बैंकहरूको जमानत	विदेशी बैंकको जमानत तथा सुरक्षण	कुल
बासलात भित्रको कारोबार										
नगद मौज्जात										
नेपाल राष्ट्र बैंकमा रहेको मौज्जात सुन										
नेपाल सरकारको ऋणपत्रमा लगानी										
नेपाल सरकार उपरको सम्पूर्ण ढावी										
नेपाल राष्ट्र बैंक ऋणपत्रमा गरिएको लगानी										
नेपाल राष्ट्र बैंक उपरको सम्पूर्ण ढावी										
विदेशी सरकार तथा केन्द्रीय बैंक उपरको ढावी (ECA Rating 0-1)										
विदेशी सरकार तथा केन्द्रीय बैंक उपरको ढावी (ECA Rating -2)										
विदेशी सरकार तथा केन्द्रीय बैंक उपरको ढावी (ECA Rating -3)										
विदेशी सरकार तथा केन्द्रीय बैंक उपरको ढावी (ECA Rating 4-6)										
विदेशी सरकार तथा केन्द्रीय बैंक उपरको ढावी (ECA Rating- 7)										
BIS, IMF, ECB, EC र बहुराष्ट्रिय विकास बैंकहरू उपरको ढावी										
अन्य बहुराष्ट्रिय विकास बैंकहरू उपरको ढावी		४५,०००								४५,०००
सार्वजनिक संस्था उपरको ढावी (ECA Rating 0-1)										
सार्वजनिक संस्था उपरको ढावी (ECA Rating -2)										
सार्वजनिक संस्था उपरको ढावी (ECA Rating 3-6)										
सार्वजनिक संस्था उपरको ढावी (ECA Rating - 7)										
तोकिएको पूर्तीकरण कायम गर्ने स्वदेशी बैंक उपरको ढावी										
तोकिएको पूर्तीकरण कायम नगर्ने स्वदेशी बैंक उपरको ढावी										
विदेशी बैंक उपरको ढावी (ECA Rating 0-1)										
विदेशी बैंक उपरको ढावी (ECA Rating -2)										
विदेशी बैंक उपरको ढावी (ECA Rating 3-6)										
विदेशी बैंक उपरको ढावी (ECA Rating- 7)										
तोकिएको पूर्तीकरणमा १ प्रतिशत भन्दा बढीले पूर्तीकरण कायम गर्ने बचक्य क्षेत्र भित्र स्थापना भएको विदेशी बैंक उपरको ढावी		२८१,००१								२८१,००१
स्वदेशी संघ संस्थाहरू उपरको ढावी										
विदेशी संघ संस्थाहरू उपरको ढावी (ECA Rating 0-1)										
विदेशी संघ संस्थाहरू उपरको ढावी (ECA Rating -2)										
विदेशी संघ संस्थाहरू उपरको ढावी (ECA Rating 3-6)										
विदेशी संघ संस्थाहरू उपरको ढावी (ECA Rating- 7)										
उपभोग्य तथा साना कर्जा (Regulatory Retail Portfolio) (भाखा ननाथेको)										
उपभोग्य तथा साना कर्जा (Regulatory Retail Portfolio) (भाखा नाथेको)										
ग्रानुलारिटी सीमा बाहेक अन्य शर्त पालना गरेको उपभोग्य तथा साना कर्जा (Regulatory Retail Portfolio except for Granularity)		७७११४								७७,११४
आवसीय घरजग्गाबाट सुरक्षित ढावी										
आवसीय घरजग्गाबाट पूर्ण सुरक्षित नभएको ढावी										
आवसीय घरजग्गाबाट सुरक्षित ढावी (भाखा नाथेको)										

रु. हजारमा

■ संचालन जोखिम शोधक आषाढ मसान्त

रकम रु हजारमा

विवरण	२०६८ आषाढ मसान्तको अघिल्ला वर्षहरू			२०६७ आषाढ मसान्त
	पहिलो वर्ष	दोस्रो वर्ष	तेस्रो वर्ष	
खुद व्याज आम्दानी	३८८,६७८	४६१,४३७	५४३,८१०	
कमिशन तथा डिस्काउण्ट	३५,६१६	३८,०१७	४९,९०४	
अन्य संचालन खर्च	३०,०७२	५७,१३६	६०,६३४	
सटही घटवढ आम्दानी	४५,६९९	५९,८१८	४२,६९५	
यस वर्षको थप व्याज मुलतवी हिसाव	(२,९४३)	२३,२५१	३५,७८०	
कुल आम्दानी (क)	४९७,१२३	६३९,६५९	७३२,८२३	
तोकिएको प्रतिशत (ख)	१५%	१५%	१५%	
तोकिएको प्रतिशतले हुने कुल आदानी (ग) = (क)X(ख)	७४,५६८	९५,९४९	१०९,९२३	
संचालन जोखिमको लागि आवश्यक पूंजी (घ) = (ग) को औषत			९३,४८०	७८,८११
जोखिम भार (Reciprocal of Capital Requirement) (ङ)			१०	१०
संचालन जोखिमको लागि जोखिम भारीत रकम (च) = (घ) x (ङ)			९३४,८०३	७८८,१११
Pillar II अन्तर्गतको समायोजन				
६.४ अ (८) अनुसार गत ३ वर्षको कुल आम्दानी ऋणात्मक भएमा			-	-
कूल कर्जा तथा लगानी (विशेष व्यवस्थाको समायोजन पछि)			-	-
संचालन जोखिमको लागि आवश्यक पूंजी (५%)			-	-
जोखिम भार (Reciprocal of capital requirement of 10%) छ			-	-
संचालन जोखिमको लागि जोखिम भारीत रकम (ज) = (च) + (छ)			९३४,८०३	७८८,१११

अनुसूची ४.३०(ड)

■ बजार जोखिम शोधक आषाढ मसान्त

रकम रु हजारमा

क्र.सं.	विवरण	२०६९ आषाढ मसान्त			२०६८ आषाढ मसान्त
		विदेशी मुद्राको खूद अवस्था (वि.मू.)	विदेशी मुद्राको खूद अवस्था (ने.र.)	विदेशी मुद्राको सान्दर्भिक खूद अवस्था (ने.र.)	विदेशी मुद्राको सान्दर्भिक खूद अवस्था (ने.र.)
१	भारतीय रुपिया	३,२१५	५,१४६	५,१४६	१७,७०५
२	अमेरिकी डलर	३०८	२१,९१५	२१,९१५	५१,२०५
३	युरो	७३	७,३२४	७,३२४	६,१२३
४	पाउण्ड स्टर्लिंग	३९	४,४२०	४,४२०	४,९१३
५	स्विस फ्रैंक	८	६९३	६९३	३५४
६	अष्ट्रेलियन डलर	३३	२,५०१	२,५०१	३,०६८
७	क्यानेडियन डलर	८	५७२	५७२	४९१
८	सिंगापुर डलर	११	६१७	६१७	३४२
९	जापानी येन	६,९७३	६,२५२	६,२५२	५,६२४
१०	चिनियां युआन	४१	४४७	४४७	४१
११	साउदी अरब रियाल	२९९	५,६६०	५,६६०	१,९३१
१२	कतारी रियाल	१५३	२,९८८	२,९८८	१,२८१
१३	थाई भाट	७३	१७२	१७२	५४
१४	संयुक्त अरब इमिरेट दिराम	११०	२,११६	२,११६	८७४
१५	मलेसियन रिंगिट	३६	८५०	८५०	५८७
१६	स्विडिस क्रोनर	३	३१	३१	१०
१७	डेनिस क्रोनर	३	४४	४४	१९
१८	हङकङ डलर	७९	७९९	७९९	१५२
१९	कोरियन ओन	४७१	३२	३२	९
Total Open Position (क)				६२,४९९	९४,७८३
तोकिएको प्रतिशत (ख)				५%	५%
बजार जोखिमकोलागि आवश्यक पूंजी (ग)= (क) X (ख)				३,१२५	४,७३९
जोखिम भार (Reciprocal of Capital Requirement) (घ)= १००/१०				१०	१०
बजार जोखिमको लागि जोखिम भारीत रकम (ङ)= (ग) X (घ)				३१,२५०	४७,३९२

प्रमुख सूचकाङ्क कम्तीमा विगत ५ वर्षको परिसूचकहरू

विवरण	सूचकाङ्क	आ. व.					आ. व.
		२०६३/२०६४	२०६४/२०६५	२०६५/२०६६	२०६६/२०६७	२०६७/२०६८	
१. खुद नाफा/कूल आम्दानी प्रतिशत	प्रतिशत	८.६६	८.१५	९.४३	३.७४	०.३२%	
२. प्रति शेयर आम्दानी	रु	९.०२	१०.३५	८.३३	४.९६	०.५५	
३. प्रति शेयर बजार मूल्य	रु	६२०.००	१,२८५.००	४२०.००	२८२.००	१३३.००	
४. मूल्य आम्दानी अनुपात (PE Ratio)	अनुपात	६८.७४	१२४.१९	५०.४१	५६.९०	२४२.५४	
५. शेयर पूँजीमा नगद लाभांश (बोनस सहित)	प्रतिशत	-	२१.०५	-	१०.००	०.००%	
६. शेयर पूँजीमा नगद लाभांश भुक्तानी	प्रतिशत	-	१.०५	-	-	०.००%	
७. व्याज आम्दानी/कर्जा तथा सापट	प्रतिशत	९.४९	८.८९	०.०८	०.११	१४.०४%	
८. कर्मचारी खर्च/कूल सञ्चालन खर्च	प्रतिशत	९.७७	११.८३	०.११	०.१०	८.२८%	
९. कूल निक्षेप तथा सापटीमा व्याज खर्च	प्रतिशत	४.१०	३.६५	३.७२	६.१३	८.७५%	
१०. सटही घटबढ आम्दानी/कूल आम्दानी	प्रतिशत	(०.२२)	५.०३	५.००	२.३१	२.५१%	
११. कर्मचारी बोनस/कूल कर्मचारी खर्च	प्रतिशत	२०.९८	२२.२९	१९.३७	६.८२	०.७३%	
१२. खुद नाफा/कर्जा सापट	प्रतिशत	१.०१	०.९५	०.९५	०.४९	०.०६%	
१३. खुद नाफा/कूल सम्पत्ति	अनुपात	०.६९	०.६८	०.७०	०.३५	०.०५%	
१४. कूल कर्जा/निक्षेप	प्रतिशत	७७.२५	८०.७४	८३.२५	८०.७८	८९.७७%	
१५. कूल सञ्चालन खर्च/कूल सम्पत्ति	प्रतिशत	५.१६	४.८३	४.८८	७.३५	१०.१२%	
१६. जोखिम भारित सम्पत्तिमा पूँजीकोषको पर्याप्तता							
(क) प्राथमिक पूँजी कोष	प्रतिशत	१०.६८	१०.९७	१०.९६	९.९४	९.९४%	
(ख) पूरक पूँजी कोष	प्रतिशत	१.३०	१.३१	०.८८	१३०.२२	०.८५%	
(ग) कूल पूँजी कोष	प्रतिशत	११.९७	१२.२९	११.८४	११.२५	१०.७९%	
१७. तरलता (CRR)	अनुपात	८.२९	८.०५	१२.३३	५.८९	५.८९%	
१८. निष्कृत्य कर्जा/कूल कर्जा	प्रतिशत	१.१६	१.०४	२.३३	२.३२	४.१७%	
१९. व्याज दर अन्तर (Weighted Average Interest Rate Spread)	प्रतिशत	३.३८	३.९६	३.६०	३.४०	२.२७%	
२०. वुक नेटवर्थ	रु	१,०००,२६४,६३५	१,१६३,३४६,९५८	१,७००,१९८,०९६	१,७७३,५१०,८९५	१,७८२,४३३,८९८	
२१. कूल शेयर	संख्या	८,२१६,५१३	८,२१६,५१३	१४,७९,६९६	१६,२७१,९६६	१६,२७१,९६६	
२२. कूल कर्मचारी	संख्या	२३४	३३३	४३९	४९२	५०२	
२३. प्रति कर्मचारी उत्पादकत्व	रु हजारमा	३१६.६१	२७१.६२	-	१४९.०१	१७.७७	
२४. प्रति शेयर किताबी मूल्य	रु	१२१.७४	१४१.५९	११४.९३	१०८.९९	१०९.५४	
२५. तरल सम्पत्ती/निक्षेप	प्रतिशत	२८.०८	२२.८९	२२.६८	२६.४७	१५.६३%	





■ प्रमुख लेखा नीतिहरू आर्थिक वर्ष २०६७/६८

१. सामान्य जानकारी

माछापुच्छ्रे बैंक लिमिटेड नेपालमा स्थापित सिमित दायित्व भएको कम्पनी हो। यसको रजिष्टर्ड कार्यालय नयाँबजार, पोखरामा तथा कर्पोरेट कार्यालय लाजिम्पाट, काठमाण्डौमा रहेको छ। यो बैंक नेपाल धितोपत्र विनिमय बजारमा सूचीकृत छ।

यो बैंक नेपालमा वाणिज्य बैंकको रूपमा कार्यरत छ। संलग्न वित्तीय विवरणहरू बैंकको संचालक समितिले मिति २०६८ पौष २४ मा पारित गरेको थियो।

२. प्रमुख लेखा नीति सारांश

वित्तीय विवरणहरू तयार पार्दा आधार मानिएका सर्वमान्य लेखा नीतिहरू तल उल्लेख गरिएका छन्। अन्यथा उल्लेख गरिएकोमा बाहेक यी नीतिहरूको पालना निरन्तर रूपमा गरिएको छ।

३. लेखासम्बन्धी अवधारणा

संलग्न वित्तीय विवरणहरू नेपाल लेखामान बोर्डद्वारा जारी गरिएका मापदण्डहरू, लेखाका सर्वमान्य सिद्धान्तहरू, बैंक तथा वित्तीय संस्था सम्बन्धी ऐन, नेपाल राष्ट्र बैंकद्वारा जारी गरिएका निर्देशनहरू तथा कम्पनी ऐनको अधिनमा रही तयार पारिएको छ। आर्थिक विवरणहरू अन्यथा उल्लेख गरिएको बाहेक प्रोदभावी (Accrual) आधारमा गणना गरीएको छ।

४. लेखाङ्कनको आधार

विदेशी मुद्राका विवरणहरू बाहेक अन्य सबै वित्तीय विवरणहरू ऐतिहासिक लागतको आधारमा तयार पारिएका छन्। नेपाल लेखा मापदण्डहरू तथा लेखाका सर्वमान्य सिद्धान्तहरू अनुरूप वित्तीय विवरणहरू तयार पार्दा केहि आवश्यक लेखा अनुमानहरू गरिन्छन्। साथै विभिन्न लेखा नीतिहरूको पालना गर्ने क्रममा व्यवस्थापन द्वारा विवेक प्रयोग गर्नु पर्ने आवश्यकता रहन्छ।

५. व्याज आम्दानी

नेपाल राष्ट्र बैंकको निर्देशानुसार कर्जा सापटीमा पाकेको व्याजलाई नगद प्राप्तिको आधारमा आम्दानी जनाउने गरी लेखाङ्कन गर्ने नीति रहेकोछ। यसरी व्याज आयलाई नगद प्राप्तिको आधारमा लेखाङ्कन गर्नु नेपाल लेखामान ७ (आयको लेखाङ्कन) को आयलाई पाकेको आधारमा लेखाङ्कन गर्नुपर्ने सिद्धान्तको अनुरूप छैन। लगानीबाट आर्जित व्याज आम्दानीलाई पाकेको आधारमा लेखाङ्कन गरिएको छ।

६. कमिशन आयको लेखाङ्कन

बैंकले विभिन्न कारोवारमा प्राप्त गरेको कमिशनलाई नगद प्राप्तिको आधारमा आम्दानीमा लेखाङ्कन गर्ने नीति लिएकोछ। तर, एक वर्ष भन्दा बढि अवधिको लागि जारी गरिएको जमानत पत्र र प्रतिपत्र पत्रवापत प्राप्त हुने रु. १,००,०००/- भन्दा बढिको कमिशनलाई अवधिको आधारमा आम्दानी बाँधिएको छ।

७. लाभांश आय

शेयर लागानी बाट प्राप्त लाभांश आयलाई प्राप्त को हक (Right to receive) कायम भएको आधारमा लेखाङ्कन गर्ने नीति लिएको छ।

८. विदेशी विनिमय कारोवारहरू

विदेशी मुद्रा कारोवारबाट हुने आम्दानी मध्ये खरिद विक्रीबाट हुने नाफा/नोक्सान र विदेशी मुद्राको पुनर्मूल्यांकनबाट हुने नाफा/नोक्सानको स्पष्ट देखिने गरी छुट्टाछुट्टै लेखा राख्ने गरेको छ।

वासलातको मितिमा विदेशी मुद्रामा मौज्दात रहेका सम्पत्ति एवं दायित्वहरूलाई सोही मितिमा कायम रहेको विनिमय दरको मध्य दर (खरिद तथा विक्री दरको औषत दर) को आधारमा रूपान्तर गर्ने नीति लिएको छ।

नेपाल राष्ट्र बैंकको विद्यमान निर्देशन अनुसार, विदेशी विनिमय दरको पुनर्मूल्यांकनबाट भएको आम्दानी मध्ये २५% रकम सट्टी घटबढ कोषमा सार्ने नीति लिएको छ। साथै, पुनर्मूल्यन नोक्सान भएमा नाफा नोक्सान हिसाबमा खर्च लेख्ने नीति लिएको छ। विदेशी विनिमय फर्वाड कन्ट्र्याक्टमा हुने प्रिमियम/डिस्काउन्टको लेखाङ्कन कारोवार भएको समयमै नाफा नोक्सान हिसाबबाट गरिएको छ।

उपरोक्तानुसारको नीति अनुरूप यस आर्थिक वर्षमा बैंकलाई विदेशी विनिमय कारोवारमा घाटा भएकोले बैंकले सट्टी घटबढ कोषमा कुनै रकम थप जम्मा गरेको छैन।

९. व्याज खर्च

निक्षेप दायित्व तथा बैंकले लिएको सापटीमा तिर्नुपर्ने व्याजलाई पाकेको आधारमा लेखाङ्कन गरिएको छ।



१०. कर्जा, सापट, अधिविकर्ष तथा बिल खरिद

यस शिर्षकमा ग्राहकलाई प्रदान गरिएका प्रत्यक्ष कर्जाहरू पर्दछन्। यस अन्तर्गत अल्पावधि कर्जा, दीर्घावधि कर्जा, उपभोक्ता कर्जा तथा प्राथमिकता प्राप्त र विपन्न वर्ग कर्जाहरू रहेका छन् जुन नेपाल राष्ट्र बैंकको निर्देशिकाको अधिनमा रही जोखिमको आधारमा वर्गिकृत छन्। उपरोक्त कर्जा, सापट, अधिविकर्ष र बिल खरिद रकमलाई कर्जा नोक्सानी व्यवस्था घटाई खुद रकम वासलातमा देखाइएको छ।

११. कर्मचारी कर्जा

बैंकका नियमावलीको अधिनमा रही कर्मचारीहरूलाई प्रदान गरिएका कर्जा तथा सापटीहरू “अन्य सम्पत्तीहरू” शिर्षक अन्तर्गत देखाइएको छ।

१२. कर्जा नोक्सानी व्यवस्था

बैंकको कर्जा एवं लगानीमा निहीत जोखिमलाई न्यून गर्न आवश्यक रकमको व्यवस्था गरिएको छ। नेपाल राष्ट्र बैंकको निर्देशिकाको आधारमा कर्जा, सापट, अधिविकर्ष तथा बिल खरिदलाई वर्गिकरण गरी १ देखि १०० प्रतिशत सम्म कर्जा नोक्सानी व्यवस्था गरिएको छ।

१३. कर्जा अपलेखन नीति

बैंकले नेपाल राष्ट्र बैंकको निर्देशनमा उल्लेख भए अनुरूप “कुनै कर्जा को भाखा नाघेको अवधि पाँच वर्ष पुरा भएको वा शत प्रतिशत नोक्सानी व्यवस्था गरि सकेको अवस्थामा” तथा बैंक लाई कुनै कर्जा असुल उपर हुन नसक्ने लागेमा उक्त कर्जालाई, सो ऋण उपर बैंकको दावीलाई अविच्छिन्न राखि कितावी अपलेखन गर्ने नीति बनाई नेपाल राष्ट्र बैंकको स्वीकृतिले उक्त नीति अवलम्बन गरिएको छ।

खाता वाट अपलेखन गरि सकेको कर्जावाट असुल उपर हुने साँवा तथा व्याज रकमलाई प्राप्त भएको वर्षमा आम्दानी जनाउने नीति रहेको छ।

१४. लगानी सम्बन्धी नीति

बैंकले व्यापारिक तथा अन्य प्रयोजनको लागि गरिएको लगानीलाई छुट्टाछुट्टै देखाउने गरेको छ। बैंकले गरेको ट्रेजरी बिल लगायतका लगानीहरू सबै भुक्तानी मितिमा प्राप्त हुने लगानी अन्तर्गत देखाइएको छ। सूचीकृत शेयरमा भएको लगानीलाई परल मूल्य र बजार मूल्यमा जुन कम हुन्छ, त्यसमा मूल्याङ्कन गर्ने गरेको छ। सूचीकृत शेयरमा भएको लगानीको बजार मूल्य घटेको अवस्थामा सम्भावित जोखिम व्यहोर्न नोक्सानी व्यवस्था गर्ने नीति लिएको छ। सूचीकृत नभएका कम्पनीका शेयर तथा डिबेन्चरमा भएको लगानीको मूल्याङ्कन लागत मूल्यमा गरिने नीति लिएको छ।

१५. स्थिर सम्पत्तिमा हास कट्टि नीति

(क) स्थिर सम्पत्तिलाई ऐतिहासिक मूल्य (Historical Cost) को अवधारणा मुताविक देखाइएको छ।

(ख) नेपाल लेखामान ६ बमोजिम स्थिर सम्पत्तिलाई सम्पत्ती प्रयोग गर्न सकिने अवधि (Expected Useful Life) का आधारमा समदर प्रणाली वाट हास कट्टी गरिएको छ। हास कट्टी प्रयोजनका लागि व्यवस्थापनले स्थिर सम्पत्तीको प्रयोग योग्य आयु निम्नानुसार अनुमान गरेको छ।

स्थिर सम्पत्तीका प्रकार	आयु (वर्ष)
भवन	५०
सवारी साधन	७
काठका फर्निचर	८
धातुका फर्निचर	१०
कार्यालय उपकरण	१०
कम्प्युटर	५
जेनेरेटर तथा अन्य	१०

(ग) प्रस्तुत वर्षमा खरिद एवं पूँजीकरण गरिएको सम्पत्तीहरूमा खरिद वा प्राप्त गरेको महिनाको अर्को महिना देखि हास कट्टी गरी खर्च लेख्ने व्यवस्था गरिएको छ। विक्री तथा अपलेखन गरिएको स्थिर सम्पत्तीको हकमा विक्री तथा अपलेखन हुनु भन्दा अगाडिको महिनासम्म हास कट्टी गरिएको छ।

(घ) आयकर प्रयोजनको निमित्त आयकर ऐन २०५८ अनुसार छुट्टै हास कट्टी विवरण तयार पारी कर लेखा परीक्षण गर्ने नीति लिएको छ।

(ङ) बैंकले रु. ५,०००/- सम्म मोल पर्ने स्थिर सम्पत्ति प्रकृतिका सामानहरू खरिद गर्दा त्यस्ता उपकरण तथा सामानहरू पूँजीकृत नगरी सोभै खर्च लेख्ने नीति लिएको छ।

१६. प्रारम्भिक, पूर्व संचालन तथा स्थगन खर्चहरू

बैंकले प्रारम्भिक खर्च, पूर्व संचालन खर्च, कम्प्युटर सफ्टवेयर, प्राथमिक शेयर निष्काशन सम्बन्धि खर्च तथा पढामा लिएका भवनमा गरिएका खर्च रकमहरूलाई समय यकिन हुने खर्चहरू भएमा सोहि हिसावले र समय यकिन नहुने खर्चहरू भएमा ५ वर्षमा समानुपातिक रूपले अपलेखन गर्ने गरी स्थगन गर्ने नीति लिएको छ। सोही अनुसार यस अवधिमा बैंकले अनुपातिक रूपले हुन आउने रकम रु. १,९९,७०,३६८/- अपलेखन गरेको छ।



१७. उपदान व्यवस्था

श्रम नियमावली २०५० अनुसार ३ वर्ष भन्दा बढि कार्य गर्ने कर्मचारीलाई उपदान दिने व्यवस्था गरेको छ। बैंकले उपदान वापतको रकमलाई नागरिक लगानी कोषको स्विकृत उपदान योजनामा लगानी गरेको छ। यस वर्ष उपदान वापत थप रु. ८,२४२,८७५/- खर्च जनाएको छ।

१८. कर्मचारी बोनस खर्च

बैंकका कर्मचारीहरूको लागि बोनस वापत छुट्टाईएको रकम आयकर व्यवस्था अधिको (कर्मचारी बोनस व्यवस्था पश्चात) खुद नाफाको १० प्रतिशत रहेको छ।

१९. विदा वापतको रकम

कर्मचारी विदा वापतको भुक्तानीलाई नगद भुक्तानीको आधारमा लेखांकन गरिएको छ। यो प्रचलन नेपाल लेखामान अनुरूप नभई बैंकको कर्मचारी नियमावली अनुसार बैंकले प्रत्येक वर्ष आफ्ना कर्मचारीहरूलाई बढीमा २१० दिन विदा बक्यौता राख्न दिई सोभन्दा बढीको विदावापत मात्र नगद भुक्तानी गर्ने गरेको छ।

२०. स्टेशनरी मौज्जात

बैंकले खरिद गरेको सबै किसिमको स्टेशनरी तथा छपाई सामाग्रीहरू मध्ये बाँकी रहेको मौज्जातलाई FIFO (First In First Out) Method बाट मूल्याङ्कन गरी अन्य सम्पत्तिमा देखाउने गरेको छ।

२१. आयकर व्यवस्था

आयकर ऐन २०५८ (संशोधनसहित) बमोजिम आयकर व्यवस्था गरिएको छ।

२२. स्थगन कर

नेपाल लेखामान ९ अनुसार सम्पत्ति तथा दायित्वको आधारमा स्थगन गरिएको करको लेखाङ्कन गरिएको छ। वित्तीय विवरण अनुसार सम्पत्ति तथा दायित्वको रकम तथा करका आधार बीच फरक भई श्रृजना हुने अस्थायी अन्तर (Temporary Difference) को कारणले भविष्यमा श्रृजना हुने कर दायित्व तथा सम्पत्तिको लगत राख्ने उद्देश्यले स्थगन करको लेखाङ्कन गरिएको छ। नेपाल लेखामानले निर्दिष्ट गरे बमोजिम वित्तीय विवरणमा स्थगन करलाई अलग्गै प्रस्तुत गर्नु पर्ने भएतापनि वित्तीय विवरणमा स्थगन कर सम्पत्ति तथा दायित्वलाई समायोजन (Netted Off) गरी सोहि अनुसार वासलातमा सम्पत्ति वा दायित्व अन्तर्गत लेखाङ्कन गर्ने नीति लिईएको छ।

२३. गैर बैकिङ्ग सम्पत्तिको लेखाङ्कन नीति

असुल हुन नसकेका कर्जाहरूको सुरक्षणमा रहेको धितो सकार गर्दा धितोमा रहेको सम्पत्तिको बजार मूल्यलाई ध्यानमा राखि कर्जा रकम वा बजारमूल्यमा जुन कम हुन्छ सोहि मूल्यमा सकार गर्ने नीति रहेको छ र नेपाल राष्ट्र बैंकले दिएको निर्देशन बमोजिम यी सम्पत्तिमा गरिएको व्यवस्था रकम लाई न्यून गरि वासलातमा देखाईएको छ। बैंकले सकार गरेको सम्पत्ति विक्रि गर्दा सकार गरेको मूल्य भन्दा कम रकममा विक्री गर्नु परेमा कम भए जती रकमलाई उक्त सम्पत्तिमा गरिएको व्यवस्था रकम सँग मिलान गरि बढि/नपुग हुन आएको रकमलाई सोहि वर्ष नाफा नोक्सान हिसाबमा समायोजन गर्ने नीति रहेको छ।

२४. प्रतित पत्र खोलिए वापतको सम्भावित दायित्व अन्तर्गत पुरै रकमलाई सम्भावित दायित्वमा देखाउने नीति रहेकोछ।

२६. पुनर्वर्गीकरण

गत वर्षको अङ्कहरू आवश्यकतानुसार पुनर्वर्गीकरण गरिएको छ।

लेखा सम्बन्धी टिप्पणीहरू आर्थिक वर्ष २०६७/६८

बैंकको लेखा सम्बन्धी टिप्पणीहरू निम्नानुसार रहेका छन् :

१. कर्जा सापटमा परिवर्तन

(रु. लाखमा)

विवरण	रकम
कर्जा वितरण	५४,५९,४९
कर्जा असुली	५४,८३,६४
साँवा अपलेखन	६८,५५
व्याज मिनाहा	१३,८२

२. निक्षेप दायित्वमा परिवर्तन

निक्षेप दायित्वमा वर्ष भरिमा भएको परिवर्तनको विवरण निम्न बमोजिम रहेको छ:

(रु. लाखमा)

विवरण	गत वर्ष	यस वर्ष	परिवर्तन (रु.)	परिवर्तन (%)
चलती	६२,५३,९२	४८,६३,२०	(१३,९०,७२)	(२२.२४)
बचत	६,६०,१८.१५	५,६२,२४.३६	(९७,९३.७९)	(१४.८४)
मुद्दति	६,७५,४१.५१	६,५०,३७.११	(२५,०४.४०)	(३.७१)
मार्जिन	११,९५.५२	१५,६६.४३	३,७०.९२	३१.०३
मागेको	४,४१,६२.३९	३,६४,०८.५७	(७७,५३.८२)	(१७.५६)
बखत तिर्नु पर्ने हिसाब अन्य	१,८७.६८	-	(१,८७.६८)	(१००.००)
जम्मा :	१८,५३,५९.१७	१६,४०,९९.६८	(२,१२५९.४९)	(११.४७)

३. भारित औषत व्याज दर

निक्षेप दायित्व र कर्जाको भारित औषत व्याज दर अन्तर निम्नानुसार रहेको छ ।

विवरण	प्रतिशत
कर्जा र लगानीको औषत व्याज दर	११.४०
निक्षेप तथा ऋण सापटको औषत व्याज दर	९.१३
औषत व्याज दर अन्तर	२.२७

४. अपलेखन हुन बाँकि खर्चको विवरण

बैंकले पूर्व संचालन खर्च तथा कम्प्युटर सफ्टवेयर लगायत अन्य खर्चहरूलाई खर्च भएको समय देखि ५ वर्ष भित्रमा तथा समय यकिन भएको खर्चमा सोही हिसाबले अपलेखन गर्ने गरेको छ । यस आर्थिक वर्षको अन्त्यमा यसरी अपलेखन हुँन बाँकी खर्च रकमको विवरण निम्नानुसार रहेको छ ।

विवरण	रकम (रु. लाखमा)
सफ्टवेयर खर्च	६,११.२१
स्थगन खर्च (अवास्तविक खर्च)	१,३८.७३
पट्टा विकासमा भएको खर्च	७,८२.१४
जम्मा	१५,३२.०८

५. एक क्षेत्रमा अधिकेन्द्रीत रहेको जोखिमको सारांश

बैंकको सम्पत्ति र दायित्वसँग सम्बन्धीत कारोबार र वासलात बाहिरको कारोबार कुनै एक व्यक्ति, फर्म, संघसंस्था तथा एक क्षेत्रमा अधिकेन्द्रीत रहेको जोखिमको सारांश निम्नानुसार रहेको छ ।

(रु. लाखमा)

विवरण	कर्जा सापट तथा विल्स	निक्षेप र सापटी
२०६८ आषाढ ३२ मा रहेको मौज्दात	१४,७३,१०.४०	१६,४०,९९.६८
एक इकाइमा भएको उच्चतम Exposure	४६,५७.००	७८,१८.३८
एक इकाइमा भएको उच्चतम Exposure को प्रतिशत	३.१६	४.७६

६. तरलता सम्बन्धी जोखिम

तरलता सम्बन्धी जोखिम न्यूनीकरण गर्न बैंकले आफ्नो दायित्व तथा सम्पत्तिलाई भुक्तानी अवधिको आधारमा विभिन्न समय अन्तरालमा वर्गीकरण गर्नु पर्ने सम्बन्धमा नेपाल राष्ट्र बैंकले दिएको निर्देशन अनुसार वर्गीकरण गर्ने गरेको छ र सो को विवरण निम्नानुसार रहेको छ ।

भुक्तानी अवधिको आधारमा सम्पत्ती दायित्वको बर्गीकरण

(रु. लाखमा)

विवरण	१ -९० दिन	९१ -१८० दिन	१८१ -२७० दिन	२७१ -३६५ दिन	१ वर्ष भन्दा बढी	कुल रकम
(क) सम्पत्ति						
१. नगद मौज्जात	८७,०१	-	-	-	-	८७,०१
२. बैंक मौज्जात	१,३३,१०	-	-	-	२९	१,३३,३८
३. विदेशी बैंकमा गरीएको लगानी	६,२२	-	-	-	३,५६	९,७८
४. कल मनि	३०,७९	-	-	-	-	३०,७९
४. नेपाल सरकारको ऋण पत्र	८३,४६	३५,९८	-	४,४२	-	१,२३,८६
५. नेपाल राष्ट्र बैंक ऋण पत्र	-	-	-	-	-	-
७. अन्तर बैंक कर्जा	-	-	-	-	-	-
८. कर्जा सापट	४,६७,९६	२,२२,४७	१,८२,१३	१,८४,४७	४,१६,१८	१४,७३,२१
९. पाउनुपर्ने व्याज	१३,५७	-	-	-	-	१३,५७
१०. रिभर्स रिपो	-	-	-	-	-	-
११. प्रतिबद्धता अन्तर्गत अन्य संस्थाहरुबाट प्राप्त हुने	-	-	-	-	-	-
१२. क्र.स. २०, २१ र २२ का सूविधाहरुको भूक्तानी	१,७२,१९	४२,६०	८,१२	९,५३	१,०४,८८	३,३७,३२
१३. अन्य	-	-	-	-	३४,०९	३४,०९
कुल सम्पत्ति	९,९४,३०	३,०१,०५	१,९०,२६	१,९८,४२	५,५९,००	२२,४३,०२
(ख) दायित्व						
१४. चल्ती निक्षेप	-	-	-	-	४८,८०	४८,८०
१५. बचत निक्षेप	२०,९९	-	-	-	९,०५,३१	९,२६,३०
१६. मुद्दती निक्षेप	२,२४,१०	१,५९,१५	१,१४,५४	५७,९७	९४,६१	६,५०,३७
१७. ऋण पत्रहरु	-	-	-	-	-	-
१८. सापटी	-	-	-	-	-	-
माग/अत्य सूचना	-	-	-	-	-	-
अन्तर बैंक/वि.संस्था	५,००	-	-	-	-	५,००
पुनरकर्जा	-	-	-	-	-	-
अन्य	१,१४,४०	-	-	-	-	१,१४,४०
१९. अन्य दायित्व तथा व्यवस्थाहरु :						
सण्डि क्रेडिटर्स	८७	-	-	-	-	८७
भूक्तानी दिनुपर्ने बिल	३६	-	-	-	-	३६
भूक्तानी दिनुपर्ने व्याज	६,९०	२९	-	१	४	७,२४
व्यवस्थाहरु	-	-	-	-	-	-
अन्य	-	-	-	-	-	-
२०. प्रतिबद्धता अन्तर्गत अन्य संस्थाहरुलाई दिनुपर्ने	८,२४	६,६२	-	-	-	१४,८६
२१. उपभोग भै नसकेको स्वीकृत सूविधाहरु	१,१२,२०	-	-	-	-	१,१२,२०
२२. प्रतितपत्र/जमानत (खुद)	५१,७५	३५,९८	८,१२	९,५३	१,०४,८८	२,१०,२७
२३. रिपो	-	-	-	-	-	-
२४. क्र.स. ११ अन्तर्गतको सूविधाको भूक्तानी	-	-	-	-	-	-
२५. अन्य	१५,६६	-	-	-	१,६१	१७,२७
कुल दायित्व	५,९०,४८	२,०२,०५	१,२२,६७	६७,५२	११,५५,२५	२१,०७,९५
खुद वित्तीय सम्पत्ति	४,३३,८२	९९,०१	६७,५९	१,३०,९०	-४,९६,२५	१,३५,०७
सञ्चित खुद वित्तीय सम्पत्ति	४,३३,८२	५,३२,८३	६,००,४२	७,३१,३२	१,३५,०७	



७. बैंकले सुरक्षणको रूपमा आफ्नो सम्पत्ति धितो राखी कुनै रकम लिएको छैन ।

८. आवास कोष

बैंकले कर्मचारी घर सापटिको व्यवस्था मिलाएको हुँदा श्रम ऐन, २०४८ ले व्यवस्था गरे अनुसार कर्मचारी आवास कोषको लागि छुट्टै रकम व्यवस्था गरेको छैन ।

९. गैर बैकिङ्ग सम्पत्ती सम्बन्धी विवरण

विवरण	रकम (रु. लाखमा)
गत वर्षको मौज्जात	६०.००
यस वर्ष को थप	०.००
न्यून: यस वर्षको विक्रि	०.००
न्यून: कुल व्यवस्था	६०.००
खुद सम्पत्ती	०.००

१०. पर सारिएको आयकर सम्पत्ती (Deferred Tax Assets) विवरण:

नेपाल लेखामान ९ अनुसार गणना गरिएको बैंकको पर सारिएको आयकर सम्पत्ति तथा दायित्वको विवरण निम्नानुसार रहेको छ ।

विवरण	वासलातको रकम	कर आधार	अस्थाई फरक
स्थिर सम्पत्ति	७२,५५,४९,७९९.६९	८३,६०,९२,८९९.२५	(११,०५,४३,१०७.६४)
अन्य सम्पत्ति	५५,९५,९४,३४४.४९	४०,६३,८६,०२६.६०	१५,३२,०८,३१७.८९
अन्य दायित्व -कर्जा जोक्सानी व्यवस्था समेत)	४७,६८,९४,३९४.४९	२३,९२,४८,७४.४६	(२३,७९,४५,४९९.०३)
खुद अस्थाई फरक			(१९,४२,८०,३३९.७८)
करको दर			३०.००%
पर सारिएको आयकर व्यवस्था (Deferred Income Tax Liability)			(५,८४,९४,९०९.९३)
गत वर्ष सम्पत्तीको व्यवस्था			९८,४८,५४५.७९
यस वर्ष थप व्यवस्था			(९,८३,४२,६४७.६४)

उपरोक्तानुसारको पर सारिएको आयकर सम्पत्तीलाई अन्य सम्पत्ती शिर्षक अन्तर्गत देखाईएको छ ।

११. बैंकको चुक्ता पूँजी मध्ये भुक्तानी प्राप्त हुन बाँकी र जफत गरि एका तर पुनः निष्काशन नगरिसकेका शेयरहरु रहेको छैन ।

१२. बैंकको Leasehold सम्पत्ती रहेको छैन ।

१३. एजेन्सी बैंक रिक्विसिलियसनको अवस्था :

एजेन्सी बैंक खाताहरुको नियमित रूपमा रिक्विसिलियसन गर्ने गरिएको छ । एजेन्सी बैंक तथा यस बैंकले जम्मा/खर्च गरेको र रिक्विसिलियसन भैसकेको भएतापनि बक्यौता रहेको रकमहरुको मुद्रागत सारांश विवरण निम्नानुसार रहेको छ ।

रु. हजारमा

मुद्रा	बैंक खाता पेन्डिङ्ग		एजेन्सी बैंक खाता पेन्डिङ्ग	
	डेबिट रु.	क्रेडिट रु.	डेबिट रु.	क्रेडिट रु.
अमेरिकी डलर				
१ वर्षसम्म	४४७.६०	३७.४०		
१ वर्षभन्दा माथि ३ वर्षसम्म		११९२.२२	०.०२	३९.५२
३ वर्षभन्दा माथि		२.९४		२९.५६
पाउन्ड स्टर्लिङ्ग				
१ वर्षसम्म		६३०.३६		
१ वर्षभन्दा माथि ३ वर्षसम्म		४४.५८		
३ वर्षभन्दा माथि		५८२.९०		
यूरो				
१ वर्षसम्म		९.२४	४.५२	
१ वर्षभन्दा माथि ३ वर्षसम्म				
३ वर्षभन्दा माथि				
अस्ट्रेलियन डलर				
१ वर्षसम्म				
१ वर्षभन्दा माथि ३ वर्षसम्म				
३ वर्षभन्दा माथि		२१४.९७		
भारतीय रुपैया				
१ वर्षसम्म				
१ वर्षभन्दा माथि ३ वर्षसम्म				
३ वर्षभन्दा माथि			७.५३	
नेपाली रुपैया				
१ वर्षसम्म			११२८.०९	
१ वर्षभन्दा माथि ३ वर्षसम्म			२१०.३३	
३ वर्षभन्दा माथि			७९८.२३	

Disclosure under Basel II

Nepal Rastra Bank issued guidelines for implementation of New Capital Adequacy Framework under Basel II requirement in July 2007. NRB directed all Banks to adopt this framework and according to which Banks are to maintain Capital for Credit, Operational and Market Risk.

1. Capital structure & Capital Adequacy

		Amount ('000)
Core Capital (Tier 1)		1,750,425
A	Paid up Equity Share Capital	1,627,197
B	Irredeemable non-cumulative preference shares	
C	Share Premium	
D	Proposed Bonus Equity Share	
E	Statutory General Reserve	129,090
F	Retained Earnings	16,954
G	Un-audited current year cumulative profit	
H	Capital Redemption Reserve	
I	Capital Adjustment Reserve	
J	Dividend Equalization Reserve	
K	Other Free Reserve	
L	Less : Goodwill	
M	Less : Miscellaneous Expenditure not written off	(13,873)
N	Less : Investment in equity in licensed Financial Institutions	
O	Less : Investment in equity of institutions with Financial interests	
P	Less : Investment in equity of institutions in excess of limits	
Q	Less : Investments arising out of underwriting commitments	(8,943)
R	Less : Reciprocal crossholdings	
S	less : Other Deductions	

Tier 2 capital and breakdown of its Components:

		Amount ('000)
Supplementary Capital (Tier 2)		150,079
A	Cumulative and/or Redeemable Preference Shares	
B	Subordinated Term Debt	
C	Hybrid Capital Instruments	
D	General Loan Loss Provision	140,886
E	Exchange Equalization Reserve	9,193
F	Investment Adjustment Reserve	
G	Assets Revaluation Reserve	
H	Other Reserves	
Total Capital Fund (Tier 1 and Tier 2)		1,900,504

Detailed information about the subordinated term debts with information on the outstanding amount, maturity amount, raised during the year and amount eligible to be reckoned as capital funds; Nil

Deductions from Capital

Particulars	Amount in '000
Miscellaneous Expenditure not written off	13,873
Investments arising out of underwriting commitments	8,943

**Total Qualifying Capital
Capital Adequacy Ratio**

**Rs. 1,900,503,927
10.79%**

2. Risk Exposures

Risk weighted exposures for credit risk, market risk and operational risk as on 16th July 2011 are as follows:

Particulars	Amount ('000)
Risk Weighted Exposure for Credit Risk	15,500,695
Risk Weighted Exposure for Operational Risk	934,803
Risk Weighted Exposure for Market Risk	31,249
Adjustment Under Pillar II	1,149,906
Total	17,616,652

Risk Weighted exposures under each of 11 categories of Credit Risk

Particulars	Amount ('000)
1. Claims on Government and Central Bank	2,463,991
2. Claims on Other Official Entities	101,275
3. Claims on Banks	927,588
4. Claims on Corporate and Securities Firms	6,929,354
5. Claims on Regulatory Retail Portfolio	3,169,109
6. Claims Secured by Residential Properties	698,488
7. Claims Secured by Commercial Real Estate	2,358,433
8. Past Due Claims	445,239
9. High Risk Claims	52,909
10. Other Assets	1,245,720
11. Off Balance Sheet items	3,069,968
12. Adjustment under Pillar II	27,210

Total Risk Weighted calculation Table

Please refer schedule 30(a)

Amount of NPAs

Category	Gross	Provision	Net
Restructured	402,864,634.00	50,358,079.25	352,506,554.75
Substandard	68,330,007.46	17,082,501.87	51,247,505.60
Doubtful	69,649,090.43	34,824,545.22	34,824,545.22
Loss	73,170,216.95	73,170,216.95	

NPA Ratio

Gross NPA to Gross Loans and Advances	4.17
Net NPA to Net Advances	3.04

Movement of NPA

Particulars	Opening Balance	Closing Balance	Movement
Non Performing Loan	525,758,700.35	525,758,700.35	88,255,248.49
Substandard	39,973,841	68,330,007.46	28,356,166.69
Restructured	178,180,960	402,864,634.00	224,683,673.73
Doubtful	37,613,307	69,649,090.43	32,035,783.05
Loss	269,990,592	73,170,216.95	(196,820,374.98)

Write off of Loans and Interest Suspense:

Write off of Loans	685,545,023.17
Write off of Interest Suspense	124,122,691.19

Movement of Loan Loss Provision and Interest Suspense:
Loan Loss Provision

Particulars	Opening Balance	Closing Balance	Movement
Total Loan Loss provision	682,363,535	322,291,603	(360,071,931)
a. Pass	290,336,622.30	146,856,261	(143,480,361)
b. Restructured	22,272,620.03	50,358,079.25	28,085,459
c. Substandard	17,618,269	17,082,501.87	(535,767)
d. Doubtful	18,806,654	34,824,545.22	16,017,891
e. Loss	333,329,370	73,170,216.95	(260,159,153)

Interest Suspense

Particulars	Opening Balance	Closing Balance	Movement
Interest Suspense	104,250,975	125,027,876	20,776,901

Details of Additional Loan Loss Provision:

Particulars	Opening Balance	Closing Balance	Movement
Total Loan Loss provision	682,741,699	322,291,604	(360,071,931)

3. Segregation of investment portfolio into Held for trading, Held to maturity and Available for sale category:

- Held for trading
- Held to Maturity
- Available for sale

4. Risk management Function

The Bank follows NRB definition of default for classifying and accounting for income recognition, assets classification and provisioning norm.

Bank is exposed to uncertainties and due to various economic or environmental factors some of them are inherent to the banking business and others which are unforeseen and unexpected. Risk Management is comprehensive process adopted by a Bank to minimize adverse effects of such risks and uncertainties.

Credit Risk:

In order to manage credit risk, the bank has established sound credit appraisal system. The bank has a credit committee headed by a director which controls and monitors credit disbursement. The bank also has Credit Policies Guidelines and other consumer loan products papers approved by Board of Directors and are strictly followed during credit disbursement. The bank performs market / customer analysis to minimize the credit risk.

Market Risk:

For the management of Market/ Liquidity risk, the Bank has a very effective ALCO which meets frequently to circulate various guidelines, financial benchmark, maturity limits for investment and operation in various market segments. The policies consists of various limits like issue wise limits, duration limits, single party exposure limits, industry wise exposure limits etc for the portfolio as a part of market risk management.

Operational Risk:

The bank has strong internal control system so that material fraud and errors can be easily traced. Further, the bank is following a scientific process for segregation of duty so that internal check can be maintained. The bank is following operational manual approved by Board of Directors. The bank has powerful Internal Audit Department which functions to carry out review of internal control system of the bank and ensure that the approved policies, procedures and manuals are strictly followed. The report of the Internal Audit Department is directly submitted to Audit Committee headed by a non executive director.

■ संस्थापक/संस्थापक समूहका शेयरधनीले आर्नो स्वामित्वमा रहेको शेयर अन्य बैंक तथा बित्तिय संस्थामा धितो राखी कर्जा लिएको बिवरण आषाढ ३१, २०६८

क्र. सं	संस्थापक/संस्थापक समूह अन्तर्गत पर्ने शेयरधनीको नाम	संस्थापक स्वामित्वमा कायम रहेको शेयर		कर्जा लिएको अन्य बैंक/ वित्तीय संस्थाको नाम	कर्जा बिवरण	कर्जा रकम	धितोमा रहेको शेयर कित्ता संख्या	कैफियत
		कुल कित्ता संख्या	कुल चक्ता पुंजीको %					
१	आनन्द राज बत्तास	२३६,७१७	१.४६	अन्नपुर्ण फाइनान्स लिमिटेड			१०७,१२९	
२	विसाल मोहन गौचन	१५,६६३	०.११	स्लोबल बैंक लिमिटेड			१५,६२५	
३	चन्द्र मोहन गौचन	४६६,२८२	२.८७	नेपाल शेयर मार्केट एण्ड फाइनान्स लिमिटेड, स्लोबल बैंक लिमिटेड, रोयल मर्बैन्ट बैंकिङ्ग एण्ड फाइनान्स लिमिटेड, प्राइम कर्माशयल बैंक लिमिटेड			९१३८१ १४००७७ ५१८४७ १७२७३	
४	चन्द्र शोखर चौधरी	५१,७६३	०.३२	एलपेक एभरेष्ट फाइनान्स लिमिटेड			२२,६८२	
५	चिरन्तीवी द्वा	२९,६६८	०.१८	मिभोर विकास बैंक लिमिटेड			२३,९२०	
६	डा. धर्मराज श्रेष्ठ	५०३,२९५	३.०९	नेपाल शेयर मार्केट एण्ड फाइनान्स लिमिटेड			५०,०००	
७	गणेश बहादुर श्रेष्ठ	२९४,१९९	१.८१	बैंक अफ एसिया नेपाल लिमिटेड, स्लोबल बैंक लिमिटेड, लक्ष्मी बैंक लिमिटेड			४०९०८ २२५२०२ ८०६७	
८	इन्द्र बहादुर मानन्धर	६४,२६९	०.४०	बैंक अफ एसिया नेपाल लिमिटेड,			६४,१५०	
९	जगत मोहन गौचन	८१५,९१३	५.०२	प्राइम कर्माशयल बैंक लिमिटेड, रिवायल फाइनान्स लिमिटेड, स्लोबल बैंक लिमिटेड, नेपाल शेयर मार्केट एण्ड फाइनान्स लिमिटेड, प्रभु फाइनान्स लिमिटेड स्टार सेभिङ्ग एण्ड क्रेडिट को ओपरेटिभ लिमिटेड			३७६०६२ २०००० ३३४९० २३४०१२ ९९००० २२३७०	
१०	जितेन्द्र श्रेष्ठ	८२,६१५	०.५१	एनसिसि बैंक लिमिटेड			१९,३०१	
११	किरण के.सी.	३६७,७४७	२.२६	सिटीजन्स बैंक इन्टरनेशनल लिमिटेड			३३४,३१६	
१२	लक्ष्मी नारायण मानन्धर	६४,२६९	०.४०	बैंक अफ एसिया लिमिटेड			६३,६५९	
१३	मयुर मोहन गौचन	२०,१३२	०.१२	स्लोबल बैंक लिमिटेड			९,५०२	
१४	पदम सुन्दास	६४,२६९	०.४०	बैंक अफ एसिया नेपाल लिमिटेड			३८८२३	
१५	रोशन के.सी.	३६७,७४३	२.२६	सिटीजन्स बैंक इन्टरनेशनल लिमिटेड			३३४,३१२	
१६	रुस्तम वािनया	२९,३६८	०.१८	मनकामता विकास बैंक लिमिटेड			२६,९७१	
१७	शंकरमान डंगोल	५३,३५१	०.३३	पुडुन्सियल वित्तीय संस्था लिमिटेड			१५,०००	
१८	सोभित बहादुर कार्की	९८०,८३६	६.०३	प्राइम कर्माशयल बैंक लिमिटेड, कुमारी बैंक लिमिटेड			८६६६२३ १०२०४२	
१९	सुशीला गौचन	१५,६६३	०.११	स्लोबल बैंक लिमिटेड			२,४१७	
२०	योगेन्द्र चन्द्र पालिखे	१०७,७१६	०.६६	नेपाल कन्जुमर विकास बैंक लिमिटेड			९,७७९	

लेखापरीक्षण नभएको र लेखापरीक्षण भएको बित्तीय नतिजाको तुलनात्मक बिवरण आर्थिक वर्ष २०६७/०६८

रु हजारमा

क्र.स	विवरण	लेखा परिक्षण नभएको प्रकाशित वित्तीय विवरण	लेखा परिक्षण भएको प्रकाशित वित्तीय विवरण	फरक		फरकको कारण
				रकम	%	
१	कुल पूँजी तथा दायित्व (१.१ देखि १.७ सम्म)	२०,२२५,७७९	१९,९२६,१९७	-२९७,९९३	-१.४७%	
१.१	शेयर पूँजी	१,६२७,१९७	१,६२७,१९७	०,०००	०.००%	
१.२	जगेडा तथा कोषहरु	१५४,५४४	१५४,२३७	०,६६३	०.४४%	
१.३	ऋणपत्र तथा बन्ड	-	-	-	०.००%	
१.४	तिर्न बाँकि कर्जा सापट	१,२५९,२४२	१,२५९,२४२	-	०.००%	
१.५	निक्षेप दायित्व (क+ ख)	१६,४९९,४२६	१६,४०९,९६६	-१,४४६	-०.०९%	
अ	स्वदेशी मुद्रामा	१५,९४२,२९७	१५,९४०,६३९	-१,४४६	-०.०९%	
आ	विदेशी मुद्रामा	४५९,१२९	४५९,१२९	०,०००	०.००%	
१.६	आयकर दायित्व	-	३,७७२	३,७७२	०.००%	
१.७	अन्य दायित्व	७६९,३६०	४६०,७९९	-३०८,६६१	-३६.४७%	खुद दायित्व कायम गर्दाको फरक
२	कुल सम्पत्ति (२.१ देखि २.७ सम्म)	२०,२२५,७७९	१९,९२६,१९७	-२९७,९९३	-१.४७%	
२.१	नगद तथा बैंक मौज्जात	२,२०७,५६९	२,२०७,५६९	-	०.००%	
२.२	माग तथा अल्प सूचनामा प्राप्त हुने	३०७,६९९	३०७,९३६	२३७	०.०२%	
२.३	लगानी	१,४०९,५५६	१,४०९,५५६	-	०.००%	
२.४	कर्जा तथा सापट	१४,७९९,०४०	१४,७९९,०४०	०	०.००%	
अ	रियल स्टेट कर्जा	३,०४६,४२४	३,०४६,४२४	-	०.००%	
क	आवासीय घर कर्जा (रु. ८० लाखसम्मको व्यक्तिगत आवासीय घर कर्जा बाहेक)	१५७,६९६	१५७,६९६	-	०.००%	
ख	व्यवसायिक भवन तथा आवासीय अपार्टमेण्ट निर्माण कर्जा	४६७,०२९	४६७,०२९	-	०.००%	
ग	निर्माण सम्पन्न भई आय आर्जन गर्न थालेको	१९२,७५६	१९२,७५६	-	०.००%	
घ	अन्य रियल स्टेट कर्जा (जग्गाजमीन खरिद तथा प्लानिग कर्जा समेत)	२,२९९,०२९	२,२९९,०२९	-	०.००%	
आ	रु. ८० लाखसम्मको व्यक्तिगत आवासीय घर कर्जा	५७३,६६६	५७३,६६६	-	०.००%	
इ	मार्जिन प्रकृतिको कर्जा	२९,७५३	२९,७५३	-	०.००%	
ई	आवधिक कर्जा	२,९७०,०५७	२,९७०,०५७	-	०.००%	
उ	अधिविकल्प/टि.आर./चालु पूँजी कर्जा	५,५९३,४२३	५,५९३,४२३	-	०.००%	
ऊ	अन्य कर्जा	३,३९५,७९७	३,३९५,७९७	-	०.००%	
२.५	७. स्थिर सम्पत्ति	७२५,४६५	७२५,४६५	-	०.००%	
२.६	८. गैर बैकिङ सम्पत्ति	-	-	-	-	
२.७	९. अन्य सम्पत्ति	६४४,२४६	५४६,४२२	-९७,८२४	-१५.२७%	खुद सम्पत्ति कायम गर्दाको फरक
३	नाफा नोक्सान हिसाब					
३.१	व्याज आम्दानी	२,०६०,३०५	२,०६७,७४६	७५६	०.०३%	
३.२	व्याज खर्च	१,५४४,७२६	१,५४४,७२६	-	०.००%	
क	खुद व्याज आम्दानी (३.१- ३.२)	५१५,५७९	५२३,०२०	७६७	०.१५%	
३.३	कमिशन तथा डिस्काउण्ट	४४,९६३	४४,९६३	-	०.००%	
३.४	अन्य सञ्चालन आम्दानी	७२,४०६	७२,४०६	-	०.००%	
३.५	सटही घटवढ आम्दानी	३६,४३३	३६,४३३	-	०.००%	
ख	कूल सञ्चालन आम्दानी (क+३.३ देखि ३.५)	६६५,९००	६७६,८२०	१०९	०.०२%	
३.६	कर्मचारी खर्च	१६४,२५०	१६४,२५०	-	०.००%	
३.७	अन्य सञ्चालन खर्च	२७४,३२५	२७४,३२५	-	०.००%	
ग	सम्भावित नोक्सानी व्यवस्था अधिको सञ्चालन नाफा (ख-३.६-३.७)	२२७,३२५	२३८,२४५	१०९	०.०५%	
३.८	सम्भावित नोक्सानी व्यवस्थाहरु	१२७,०७०	१२७,०७०	-	०.००%	
घ	सञ्चालन नाफा (ग-३.८)	१००,२५५	१११,१७५	१०९	०.११%	लेखापरीक्षणको समयमा भएका समायो जनहरुको कारण फरक परेको
३.९	गैर सञ्चालन आम्दानी/खर्च खुद	९६,७७४	९६,७७४	-	०.००%	
३.१०	सम्भावित नोक्सानी व्यवस्था बाट फिर्ता	४७४,७६५	४६९,५९३	-५,१७२	-१.१२%	
ङ	नियमित कारोबारबाट भएको मुनाफा (घ+३.९+३.१०)	६९८,४९९	६९६,७७५	-१,७२४	-०.२४%	
३.११	असामान्य कारोबारबाट भएको आम्दानी/खर्च (खुद)	-६८५,४६६	-६८५,४६६	-	०.००%	
च	बोनस र कर अधिको नाफा (ङ+३.११)	१२,९४६	१३,२५९	३१३	२.३६%	
३.१२	कर्मचारी बोनस व्यवस्था	१,९७७	१,२०४	-७७३	-३९.६३%	
३.१३	आयकर व्यवस्था	३,५९९	३,५९९	-	०.००%	
छ	खुद नाफा/नोक्सान (च-३.१२-३.१३)	६,२४९	६,२५६	७	०.११%	कर लेखा परिक्षणबाट आएको फरक

बैंकको आर्थिक वर्ष २०६७/६८ को वित्तीय विवरण प्रकाशनको स्वीकृति प्रदान गर्दा नेपाल राष्ट्र बैंकबाट दिइएको निर्देशनहरू ।

बैंकको आर्थिक वर्ष २०६७/६८ को वासलात, नाफा नोक्सान हिसाव र सोसँग सम्बन्धीत अनुसूचीहरू सहितको वित्तीय विवरणहरू देहायको निर्देशन सहित प्रकाशित गर्न स्वीकृति प्रदान गरिएको व्यहोरा निर्णयानुसार अनुरोध गर्दछु ।

लेखापरीक्षकले औल्याएका देहायका कैफियतहरू सहित अन्य कैफियतहरूसुधार गर्न तथा त्यस्ता कैफियतहरू पुनः दोहोरिन नदिने व्यवस्था मिलाउनु हुन ।

- स्थिर सम्पत्ति (जग्गा) बिक्री गर्दा टेण्डर नगरी सोभै बिक्री गरेकोले आर्थिक प्रशासन विनियमावलीको पालना नभएको ।
- कतिपय कर्जा प्रवाह एवं नविकरण गर्दा ऋणीको कर्जा चुक्ता गर्ने क्षमता एवं कर्जा क्षमता एवं कर्जाको उद्देश्यका वारेका प्रयाप्त विश्लेषण गर्ने नगरेको ।
- बैंकको Credit Policy Guideline मा भएको व्यवस्था बमोजिम नियमित रूपमा ऋणीको वित्तीय विवरण, मौज्जात विवरण लिने तथा परियोजनाको अनुगमन गर्ने नगरेको ।
- ऋणीले बहु बैंकिङ्ग कर्जा सुविधा उपभोग गरिरहेको अवस्थामा कर्जा बक्यौताको आधारमा सुरक्षणमा हुने दावीको लागि पारिपासु नगरेको ।
- यस बैंकबाट जारी ग्राहक पहिचान (Know Your Customer) निर्देशन अनुसार ग्राहकबाट लिनु पर्ने विवरणहरू कतिपय अवस्थामा नलिएको । कतिपय अवस्थाहरूमा कर्जाको सुरक्षणको रूपमा रहेको सम्पत्तिहरूको प्रिमियमको भूक्तानी समयमा हुने नगरेको ।
- स्थगन कर सम्बन्धी लेखांकनबाट सृजना भएको सम्पत्ति रु. ५,८४,९४,०९२ लाई यस बैंकको इ.प्रा. निर्देशन नं. ४/०६८ को बुँदा नं. (१०) ५. बमोजिम नाफा नोक्सान बाँडफाँड हिसावमा खर्च लेखी स्थगन कर जगेडा कोष खडा गर्नुपर्नेमा सो नगरेको ।

साविक स्टेण्डर्ड फाईनान्स लिमिटेडको आर्थिक वर्ष २०६७-६८ लेखा परीक्षकको प्रतिवेदन



स्टेण्डर्ड फाईनान्स लिमिटेडका शेयरवाला महानुभावहरु समक्ष लेखापरीक्षकको प्रतिवेदन

हामीले श्री स्टेण्डर्ड फाईनान्स लिमिटेडको यसै साथ संलग्न २०६८ आषाढ ३२ गतेको वासलात, सो मितिमा समाप्त भएको आर्थिक वर्षको नाफा-नोक्सान हिसाब, नगद प्रवाह विवरण, इक्युटिमा भएको परिवर्तन र प्रमुख लेखा नीति तथा लेखा सम्बन्धी टिप्पणीहरुको लेखापरीक्षण सम्पन्न गरेका छौं।

वित्तीय विवरणहरु उपर व्यवस्थापनको उत्तरदायित्व

नेपाल लेखामान अनुरूप यथार्थ र उचित चित्रण गर्ने वित्तीय विवरणहरु तयार एवं प्रस्तुत गर्ने उत्तरदायित्व व्यवस्थापनमा रहेको छ। यी उत्तरदायित्व अन्तर्गत वित्तीय विवरण गलत आंकडा रहित, जालसाजी वा सारभूत किसिमले त्रुटिरहित छु भनी वित्तीय विवरण तयार र प्रस्तुतिकरण गर्ने सम्बन्धी आन्तरिक नियन्त्रण प्रणालिको तर्जुमा, कार्यान्वयन र संचालन गर्ने कार्य लेखानीतिहरुको छनौट तथा लागू गर्न एवं परिस्थिति अनुसार लेखासम्बन्धी महत्वपूर्ण अनुमान गर्ने पर्दछन्।

लेखापरीक्षकको उत्तरदायित्व

वित्तीय विवरणहरु उपर लेखापरीक्षणको आधारमा मन्तव्य व्यक्त गर्नु हाम्रो उत्तरदायित्व हो। हामीले हाम्रो लेखापरीक्षण नेपाल लेखापरीक्षणमान बमोजिम सम्पन्न गर्नु। यी मानले हामीलाई व्यवसायिक नैतिकताको पालना गर्ने तथा वित्तीय विवरणहरु सारभूत रूपमा त्रुटिरहित भएको बारेमा मनासिब आश्वासन प्राप्त गर्न हामीलाई लेखापरीक्षणको योजना बनाउन र लेखापरीक्षण सम्पन्न गर्न अनिवार्य गराउछन्।

लेखापरीक्षण अन्तर्गत वित्तीय विवरणमा उल्लेखित रकम र खुलासालाई पुष्टि गर्ने प्रमाण प्राप्त गर्ने सम्बन्धी सम्पादन कार्यविधि संलग्न हुन्छ। यसरी छनौट गरिएको कार्यविधि चाहे जालसाजी वा गल्तीबाट होस्, सारभूत रूपमा त्रुटिरहित प्रस्तुति हुन सक्ने जोखिमको लेखाजोखा सहित हाम्रो व्यवसायिक निर्णयमा आधारित छ। त्यसरी जोखिमको लेखाजोखा गर्ने क्रममा, हामीले कम्पनीको आन्तरिक नियन्त्रण उपर नै राय व्यक्त गर्ने उद्देश्यले नभै, परिस्थिति अनुसार हाम्रो लेखापरीक्षण कार्यविधि तयार गर्दा, कम्पनीले वित्तीय विवरण तयार एवं प्रस्तुति गर्ने क्रममा अवलम्बन गरेको आन्तरिक नियन्त्रण प्रणालीको विश्लेषण गरेको छौं। लेखापरीक्षणमा व्यवस्थापनद्वारा प्रयोगमा ल्याइएका लेखा सिद्धान्तहरु एवं गरिएका महत्वपूर्ण अनुमानहरुको उपयुक्तताको तथा मूल्यांकनका साथै समग्र वित्तीय विवरण प्रस्तुतिको लेखाजोखा समेत समावेश हुन्छ।

कम्पनी ऐन, २०६३, बैंक तथा वित्तीय संस्था सम्बन्धी ऐन २०६३, तथा अन्य प्रचलित ऐनले तोकेको कुराहरुको प्रतिवेदन

हामीले सम्पन्न गरिएको लेखा परीक्षणको आधारमा निम्नानुसारको प्रतिवेदन पेश गर्दछौं :-

- लेखापरीक्षण सम्पन्न गर्न आवश्यक ठानेका सूचना, स्पष्टिकरण र जवाफ उपलब्ध भएका छन्।
- संलग्न वासलात, नाफा-नोक्सान हिसाब र नगद प्रवाह विवरण र संलग्न अनुसूचीहरु नेपाल राष्ट्र बैंकले तोकेको ढाँचा र तरिका अनुसार तयार गरिएको छ र उक्त विवरणहरु कम्पनीले राखेको हिसाब, किताब बहीखाता श्रेस्ता र लेखासग दुस्त रहेका छन्।
- कम्पनीले आफ्नो हिसाब किताब प्रचलित कानून र प्रचलन अनुसार ठिकसंग राखेको छ। नेपाल राष्ट्र बैंकको निर्देशन बमोजिम कर्जासापट तथा वील्स खरीदमा पाकेको व्याज आम्दानीको लेखाकन नगद आधारमा गरिएको छ।



Contd.

- (घ) हाम्रो रायमा र हामीले जाने बुझेसम्म तथा हामीलाई प्राप्त सूचना तथा स्पष्टिकरण र हामीले लेखापरीक्षण गरेको आधारमा कम्पनीको संचालक समितिका वा प्रतिनिधि वा कुनै पदाधिकारी वा कुनै कर्मचारीले प्रचलित कानून विपरित लेखासम्बन्धी कुनै कामकाज वा अनियमित कार्य गरेको वा कम्पनीको सम्पति हिनामिता गरेको वा कम्पनीको हानी-नोक्सानी गरे गराएको छैन ।
- (ङ) कम्पनीले गरेको कारोवार त्यसको अख्तियारी भित्र रहेको छ ।
- (च) कम्पनीले नेपाल राष्ट्र बैंकबाट जारी गरिएको निर्देशन बमोजिम पूंजीकोष तथा जोखिम व्यहोर्ने कोष (Possible Loan Loss Provision) वापत पर्याप्त व्यवस्था गरेको छ ।
- (छ) नेपाल राष्ट्र बैंकबाट स्विकृति भएको कम्पनीको नीती बमोजिम कर्जा अपलेखन भएको छ ।
- (ज) कम्पनीले नेपाल राष्ट्र बैंकबाट जारी निर्देशन बमोजिम कार्य गरेको देखिन्छ ।
- (झ) कम्पनीले कम्पनी तथा निक्षेपकर्ताहरूको हित र संरक्षण विरुद्ध काम गरेको देखिदैन ।
- (ञ) शाखाहरू प्राप्त विवरणको छुट्टै स्वतन्त्र लेखा परीक्षण नगरिएको भएतापनि लेखा परीक्षणको निमित्त पर्याप्त रहेको छ ।
- (ट) कम्पनीमा लेखासम्बन्धी कुनै जालसाजी गरेको हाम्रो जानकारीमा आएन ।

लेखापरीक्षकको मन्तव्य

हाम्रो रायमा वित्तीय विवरणको अनुसूची ४.३२ तथा ४.३३ मा उल्लेख भएको प्रमुख लेखा नीति तथा लेखा सम्बन्धी टिप्पणीहरूले पार्न सक्ने असर बाहेक स्टेण्डर्ड फाईनान्स लिमिटेडको २०६८ आषाढ ३२ गतेको वित्तीय स्थिति, सो मितिमा अन्त्य भएको संचालन नतिजा र नगद प्रवाह विवरण समेतको सही र समुचित चित्रण गर्दछ र यी विवरणहरू कम्पनी ऐन २०६३, बैंक तथा वित्तीय संस्था सम्बन्धी ऐन २०६३, नेपाल राष्ट्र बैंकले जारी गरेको निर्देशन, नेपाल लेखामान (Nepal Accounting Standards) तथा लेखाको सर्वमान्य सिद्धान्त तथा प्रचलन अनुसार तयार गरिएका छन् ।

काठमाडौं
मिति:- २०६८/०५/२८

नि: बि.के. अग्रवाल एण्ड कं.
चार्टर्ड एकाउण्टेण्ट्स



सिए. बि.के. अग्रवाल
वरिष्ठ साभेदार





■ वासलात

३१ आषाढ २०६८ (१६ जुलाई २०११)

पूँजी तथा दायित्व	अनुसूची	यस वर्ष रू.	गत वर्ष रू.
१. शेयर पूँजी	४.१	१००,१८,८०,०००	१००,१८,८०,०००
२. जगेडा तथा कोषहरू	४.२	१०,०४,११,५४५	४,८७,१७,९५३
३. ऋणपत्र तथा बण्ड	४.३	-	-
४. तिर्न बाँकी कर्जा सापट	४.४	१९०,०००,०००	-
५. निक्षेप दायित्व	४.५	२७७,८४,४०,३७७	१९१,७१,०७,३३३
६. भुक्तानी दिनुपर्ने विलहरू	४.६	१,६१०,६८७	५५१,६२४
७. प्रस्तावित नगद लाभांश		-	५५,१०३,४००
८. आयकर दायित्व		-	-
९. अन्य दायित्व	४.७	३,०९,५२,०३७	२,३२,२२,३५८
कुल पूँजी तथा दायित्व		४१०,३२,९४,६४६	३०४,६५,८२,६६८

सम्पत्ती	अनुसूची	यस वर्ष रू.	गत वर्ष रू.
१. नगद मौज्जात	४.८	४९७,८८,२२९	२१४,९७,२२७
२. नेपाल राष्ट्र बैंकमा रहेका मौज्जात	४.९	१३४,१७७,०६८	१२८,०६५,२५५
३. बैंक/वित्तीय संस्थामा रहेको मौज्जात	४.१०	५४८९,३६,६६८	४६४२,६८,७१२
४. माग तथा अल्पसूचनामा प्राप्त हुने रकम	४.११	-	-
५. लगानी	४.१२	३१,३३,५७,४४५	१८,५७,४३,३८९
६. कर्जा सापट तथा विल खरिद	४.१३	२८३,८९,८०,७२९	२०७,६९,७२,०७१
७. स्थीर सम्पत्ती	४.१४	१८,८१,१८,१०९	१४,२४,२६,०३६
८. गैरवैकिङ्ग सम्पत्ती	४.१५	-	-
९. अन्य सम्पत्ती	४.१६	२,९९,३६,३९८	२,७६,०९,९७८
कुल सम्पत्ती		४१०,३२,९४,६४६	३०४,६५,८२,६६८

सम्पत्ती	अनुसूची
१. संभावित दायित्व	४.१७
२. संचालकहरूको घोषणा	४.२९
३. पूँजीकोष तालिका	४.३०
४. जोखिम भारित सम्पत्ती विवरण तालिका	४.३० (क)
५. प्रमुख सुचकाङ्कहरू	४.३१
६. प्रमुख लेखा नीतिहरू	४.३२
७. लेखा सम्बन्धी टिप्पणीहरू	४.३३

हाम्रो यसै मितिको संलग्न प्रतिवेदन अनुसार

अनुसूची ४.१ देखि ४.१७ सम्म यस वासलातका अभिन्न अंग हुन् ।

हिरण्य प्रकाश धर अध्यक्ष	ज्ञान प्रसाद कर्माचार्य संचालक	ईन्द्र बहादुर शेरचन संचालक	रामराज जोशी वि. संचालक	सि.ए. बि.के. अग्रवाल सिनियर पार्टनर
आलोक कावारा संचालक	राम मान श्रेष्ठ संचालक	विकास ज.ब.रा. संचालक	डा. विरेन्द्र प्रसाद महतो संचालक	वि. के. अग्रवाल एण्ड को. चार्टर्ड एकाउण्टेन्ट्स
उमेश सिंह भण्डारी प्रमुख कार्यकारी अधिकृत	अशोक कुमार खड्का नायब महाप्रबन्धक	शुभाष जमरकट्टेल प्रमुख वित्त अधिकृत		



■ नाफा नोक्सान हिसाब

१ आराण २०६७ देखि ३२ आषाढ २०६८ सम्म (१७ जुलाई २०१० देखि १६ जुलाई २०११ सम्म)

विवरण	अनुसूची	यस बर्ष रु.	गत बर्ष रु.
१. ब्याज आम्दानी	४.१८	४४,१९,१०,८४०	२८,१९,४९,३८८
२. ब्याज खर्च	४.१९	२५,०७,८४,६७६	१२,७५,४५,८६९
खुद ब्याज आम्दानी		१९,११,२६,१६४	१५,४४,०३,५१९
३. कमिशन तथा डिस्काउण्ट	४.२०	१२,०८,५०९	१२,९३,१२७
४. अन्य संचालन आम्दानी	४.२१	२०३,९३,४२०	२३२,८२,८५७
५. सटही घटबढ आम्दानी	४.२२	-	-
कुल संचालन आम्दानी		२१,२७,२८,०९३	१७,८९,७९,५०३
६. कर्मचारी खर्च	४.२३	३१५,३१,५४१	२२८,०४,५९९
७. अन्य संचालन खर्च	४.२४	५,३०,७९,२९०	४,२८,०३,८२९
८. सटही घटबढ नोक्सान			
सम्भावित नोक्सानी व्यवस्था अधिको संचालन मुनाफा		१२,८१,१७,२६२	११,३३,७१,०७५
९. सम्भावित नोक्सानी व्यवस्थाहरू	४.२५	४८५,३९,७३७	२४९,६१,३८५
संचालन मुनाफा		७,९५,७७,५२५	८,८४,०९,६९०
१०. गैर संचालन आम्दानी/(खर्च)	४.२६	६,८८,२५५	१०,५८,५१५
११. सम्भावित नोक्सानी व्यवस्थाबाट फिर्ता	४.२७	८००,०००	९९,१९०
नियमित कारोबारबाट भएको मुनाफा		८,१०,६५,७८०	८,९५,६७,३९५
१२. असामान्य कारोबारहरूबाट भएको आम्दानी/(खर्च)	४.२८	(४४५,११७)	(९९,१९०)
सम्पूर्ण कारोबार समावेश पछिको खुद मुनाफा		८,०६,२०,६६३	८,९४,६८,२०५
१३. कर्मचारी बोनस व्यवस्था		७३,२९,१५१	८१,३३,४७३
१४. आयकर व्यवस्था		२१,५९७,९२०	२४,५८८,४०८
• यस वर्षको कर व्यवस्था		२४,५९८,६०१	२६,३५२,६३३
• विगत वर्षसम्मको कर व्यवस्था			
• यस वर्षको स्थगन कर (आम्दानी)/खर्च		(३,०००,६८१)	(१,७६४,२२५)
खुद नाफा/नोक्सान		५,१६,९३,५९२	५,६७,४६,३२४

अनुसूची ४.१८ देखि ४.२८ सम्म यस नाफा नोक्सान हिसाबका अभिन्न अंग हुन् ।

हाम्रो यसै मितिको संलग्न प्रतिवेदन अनुसार

हिरण्य प्रकाश धर अध्यक्ष	ज्ञान प्रसाद कर्माचार्य संचालक	ईन्द्र बहादुर शेरचन संचालक	रामराज जोशी वि. संचालक	सि.ए. बि.के. अग्रवाल सिनियर पार्टनर वि. के. अग्रवाल एण्ड को. चार्टर्ड एकाउण्टेन्ट्स
आलोक कावारा संचालक	राम मान श्रेष्ठ संचालक	विकास ज.ब.रा. संचालक	डा. विरेन्द्र प्रसाद महतो संचालक	
उमेश सिंह भण्डारी प्रमुख कार्यकारी अधिकृत	अशोक कुमार खड्का नायब महाप्रबन्धक	शुभाष जमरकट्टेल प्रमुख वित्त अधिकृत		



■ नाफा नोक्सान बाँडफाँड हिसाब

१ आशुष २०६७ देखि ३२ आषाढ २०६८ सम्म (१७ जुलाई २०१० देखि १६ जुलाई २०११ सम्म)

विवरण	यस बर्ष रु.	गत बर्ष रु.
आम्दानी		
१. गत बर्ष सम्मको संचित मुनाफा	१,०२,७४,०७५	२,२३,६१,४९९
२. यस बर्षको मुनाफा	५,१६,९३,५९२	५,६८,२५,०५०
३. सटही घटवढ कोष		-
जम्मा	६१,९६७,६६७	७९,१८६,५४९
खर्च		
१. गत बर्ष सम्मको संचित नोक्सान	-	-
२. यस बर्षको नोक्सान	-	-
३. साधारण जगेडा कोष	१०३,३८,७१८	११३,४९,२६५
४. भैपरी आउने जगेडा	-	-
५. संस्था विकास कोष	-	-
६. लाभांश समीकरण कोष	-	-
७. कर्मचारी सम्बन्धी जगेडाहरू	-	-
८. प्रस्तावित लाभांश	-	५५,१०३,४००
९. प्रस्तावित बोनस शेयर	-	-
१०. विशेष जगेडा कोष	-	-
११. सटही घटवढ कोष	-	-
१२. पूँजी फिर्ता जगेडा कोष	-	-
१३. पूँजी समायोजन कोष	-	-
१४. लगानी समायोजन कोष	(१,८९०)	६९५,५८४
१५. स्थगन कर जगेडा	३,०००,६८१	१,७६४,२२५
जम्मा	१३३,३७,५०९	६८९,१२,४७४
संचित मुनाफा / (नोक्सान)	४,८६,३०,१५८	१,०२,७४,०७५

हाम्रो यसै मितिको संलग्न प्रतिवेदन अनुसार

हिरण्य प्रकाश धर अध्यक्ष	ज्ञान प्रसाद कर्माचार्य संचालक	ईन्द्र बहादुर शेरचन संचालक	रामराज जोशी वि. संचालक	सि.ए. बि.के. अग्रवाल सिनियर पार्टनर वि. के. अग्रवाल एण्ड को. चार्टर्ड एकाउण्टेन्ट्स
आलोक कावारा संचालक	राम मान श्रेष्ठ संचालक	विकास ज.ब.रा. संचालक	डा. विरेन्द्र प्रसाद महतो संचालक	
उमेश सिंह भण्डारी प्रमुख कार्यकारी अधिकृत	अशोक कुमार खड्का नायब महाप्रबन्धक	शुभाष जमरकट्टेल प्रमुख वित्त अधिकृत		



■ नगद प्रवाह विवरण

१ आराण २०६७ देखि ३२ आषाढ २०६८ सम्म (१७ जुलाई २०१० देखि १६ जुलाई २०११ सम्म)

विवरण	यस वर्ष रु.	गत वर्ष रु.
(क) कारोबार संचालनबाट नगद प्रवाह	७२,५८३,९६४	(२८३,१६६,७६०)
१. नगद प्राप्ति	४६३,५१२,७६९	३०७,३४४,०४०
१.१ ब्याज आम्दानी	४४१,९१०,८४०	२८२,८८४,७३१
१.२ कमीशन तथा डिस्काउन्ट आम्दानी	१,२०८,५०९	१,२९३,१२७
१.३ विदेशी विनिमय कारोबारबाट आम्दानी		-
१.४ अपलेखित कर्जाको असुली		-
१.५ अन्य आम्दानी	२०,३९३,४२०	२३,१६६,१८२
२ नगद भुक्तानी	३४२,१३७,४९६	२१७,५९६,०८२
२.१ ब्याज खर्च	२५०,७८४,६७६	१३७,७०३,७२९
२.२ कर्मचारी खर्च	२९,७४५,२८२	२१,४४८,२६२
२.३ कार्यालय संचालन खर्च	३६,५७५,७०८	२८,२८९,६२७
२.४ आयकर भुक्तानी	२५,०३१,८३०	२८,३५३,६६३
२.५ अन्य खर्च		१,८००,८०१
कार्यगत पूँजी (Working Capital) गतिविधि अधिको नगद प्रवाह	१२१,३७५,२७३	८९,७४७,९५८
संचालन सम्बन्धी चालु सम्पत्तीमा कमी/(वृद्धि)	(९३५,६१७,३२२)	(१,२७२,०८२,४०८)
१. माग तथा अल्प सूचनामा प्राप्त हुने रकममा कमी/(वृद्धि)		
२. अन्य अल्पकालीन लगानीमा कमी/(वृद्धि)	(१३४,४५९,९०१)	(६९,५५७,६५२)
३. कर्जा तथा विल्स खरिदमा कमी/(वृद्धि)	(८०३,३२९,७६७)	(१,२०३,७१८,२३१)
४. अन्य सम्पत्तीमा कमी/(वृद्धि)	२,१७२,३४६	१,१९३,४७५
संचालन सम्बन्धी चालु दायित्वमा (कमी)/वृद्धि	८८६,८२६,०१३	८९९,१६७,६९०
१. निक्षेप दायित्वमा (कमी)/वृद्धि	८६१,३३३,०४४	१,०४४,५९०,३४०
२. सर्टीफिकेट अफ डिपोजिटमा (कमी)/वृद्धि		
३. अल्पकालिन सापटीमा (कमी)/वृद्धि	८२,०००,०००	(१५०,०००,०००)
४. अन्य दायित्वमा (कमी)/वृद्धि	(५६,५०७,०३१)	४,५७७,३५०
(ख) लगानी कारोबारमा नगद प्रवाह	(६१,५१३,१९३)	(९०,१२९,६५२)
१. दीर्घकालीन लगानीमा कमी/(वृद्धि)		
२. स्थीर सम्पत्तीमा कमी/(वृद्धि)	(६२,२१९,००३)	(९०,७४९,२१०)
३. दीर्घकालीन लगानीमा ब्याज आम्दानी		
४. लाभांश आम्दानी	७०५,८१०	६१९,५५८
५. अन्य		
(ग) वित्तीय श्रोत कारोबारबाट नगद प्रवाह	१०८,०००,०००	३३३,९६०,०००
१. दीर्घकालीन ऋण (वण्ड,डिभेन्चर आदी) मा वृद्धि/(कमी)		
२. शेयर पूँजीमा वृद्धि/(कमी)		३३३,९६०,०००
३. अन्य दायित्वमा वृद्धि/(कमी)		
४. नेपाल राष्ट्र बैंकबाट प्राप्त सहलियत/पुनरकर्जामा वृद्धि/(कमी)	१०८,०००,०००	
(घ) नगद तथा बैंक मौज्जातको वित्तिमय दरमा भएको फरकबाट आम्दानी/खर्च		
(ङ) यस वर्षको सम्पूर्ण गतिविधिबाट नगद प्रवाह	११९,०७०,७७१	(३९,३३६,४१२)
(च) नगद तथा बैंकमा रहेको शुरु मौज्जात	६१३,८३१,१९४	६५३,१६७,६०६
(छ) नगद तथा बैंकमा रहेको अन्तिम मौज्जात	७३२,९०१,९६५	६१३,८३१,१९४

हाम्रो यसै मितिको संलग्न प्रतिवेदन अनुसार

हिरण्य प्रकाश धर अध्यक्ष	ज्ञान प्रसाद कर्माचार्य संचालक	ईन्द्र बहादुर शेरचन संचालक	रामराज जोशी वि. संचालक	सि.ए. बि.के. अग्रवाल सिनियर पार्टनर
आलोक कावारा संचालक	राम मान श्रेष्ठ संचालक	विकास ज.ब.रा. संचालक	डा. विरेन्द्र प्रसाद महतो संचालक	वि. के. अग्रवाल एण्ड को. चार्टर्ड एकाउण्टेन्ट्स
उमेश सिंह भण्डारी प्रमुख कार्यकारी अधिकृत	अशोक कुमार खड्का नायब महाप्रबन्धक		शुभाष जमरकट्टेल प्रमुख वित्त अधिकृत	



इवन्वीटीमा भएको परिवर्तन सम्बन्धी विवरण

आ.व. २०६७/६८

विवरण	शेयर पूँजी	संचित ना. नो.	साधारण जगेडा कोष	पूँजीगत जगेडा कोष	शेयर प्रिमियम	सटही घटबढ कोष	स्थान कर जगेडा कोष	पूँजी समायोजन कोष	लगानी समायोजन कोष	अन्य जगेडा तथा कोष	कुल रकम
शुरु मौज्जात समायोजन	१००,१८,८०,०००	१०,१९५,३४९	३३,०४०,९९३	-	-	-	४,७०७,३०१	-	६९५,५८४	-	१,०५०,५१९,२२७
समायोजित सुरु मौज्जात समायोजन	-	७८,७२६	-	-	-	-	-	-	-	-	७८,७२६
समायोजित सुरु मौज्जात समायोजन	१,००१,८८०,०००	१०,२७४,०७५	३३,०४०,९९३	-	-	-	४,७०७,३०१	-	६९५,५८४	-	१,०५०,५९७,९५३
समायोजन	-	-	-	-	-	-	-	-	-	-	-
यस वर्षको खुद नाफा	-	५१,६९३,५९२	-	-	-	-	-	-	-	-	५१,६९३,५९२
साधारण जगेडा कोषमा सारिएको	-	(१०,३३८,७१८)	१०,३३८,७१८	-	-	-	-	-	-	-	-
प्रस्तावित लाभान्श	-	-	-	-	-	-	-	-	-	-	-
प्रस्तावित बोनस शेयर	-	-	-	-	-	-	-	-	-	-	-
कल्स इन एडभान्स	-	-	-	-	-	-	-	-	-	-	-
सटही घटबढ कोष	-	-	-	-	-	-	-	-	-	-	-
स्थान कर जगेडा कोष	-	(३,०००,६८१)	-	-	-	-	३,०००,६८१	-	-	-	-
पूँजी समायोजन कोष	-	-	-	-	-	-	-	-	-	-	-
लगानी समायोजन कोष	-	१,८९०	-	-	-	-	-	-	(१,८९०)	-	-
खुद नाफा/नोक्सान	१,००१,८८०,०००	४८,६३०,१५८	४३,३७९,७११	-	-	-	७,७०७,९८२	-	६९३,६९४	-	१,१०२,२९१,५४५

■ शेयर पूँजी तथा स्वामित्व

३१ आषाढ २०६८ (१६ जुलाई २०११)

विवरण	यस बर्ष रु.	गत बर्ष रु.
१. शेयर पूँजी		
१.१ अधिकृत पूँजी	५००,००,००,०००	५००,००,००,०००
क) ५०,०००,००० कित्ता साधारण शेयर प्रति शेयर रु. १०० ले	५००,००,००,०००	५००,००,००,०००
ख) नन्रिडिमेबल प्रिफरेन्स शेयर प्रति शेयर रु. ले	-	-
ग) रिडिमेबल प्रिफरेन्स शेयर प्रति शेयर रु. ले	-	-
१.२ जारी पूँजी	२५०,००,००,०००	२५०,००,००,०००
क) २५,०००,००० कित्ता साधारण शेयर प्रति शेयर रु. १०० ले	२५०,००,००,०००	२५०,००,००,०००
ख) नन्रिडिमेबल प्रिफरेन्स शेयर प्रति शेयर रु. ले	-	-
ग) रिडिमेबल प्रिफरेन्स शेयर प्रति शेयर रु. ले	-	-
१.३ चुक्ता पूँजी	१००,१८,८०,०००	१००,१८,८०,०००
क) १०,०१८,८०० कित्ता साधारण शेयर प्रति शेयर रु. १०० ले	१००,१८,८०,०००	१००,१८,८०,०००
ख) नन्रिडिमेबल प्रिफरेन्स शेयर प्रति शेयर रु.ले	-	-
ग) रिडिमेबल प्रिफरेन्स शेयर प्रति शेयर रु. ले	-	-
१.४ प्रस्तावित बोनस शेयर	-	-
१.५ कल्स इन एडभान्स	-	-
१.६ जम्मा (१.३ + १.४ + १.५)	१,००१,८८०,०००	१,००१,८८०,०००

■ शेयर स्वामित्व

३१ आषाढ २०६८ (१६ जुलाई २०११)

विवरण	यस बर्ष रु.		गत बर्ष रु.	
	प्रतिशत	शेयर पूँजी	प्रतिशत	शेयर पूँजी
१. स्वदेशी स्वामित्व	१००	१,००१,८८०,०००	१००	१,००१,८८०,०००
१.१ नेपाल सरकार				
१.२ "क" वर्गका इजाजतपत्रप्राप्त संस्थाहरु				
१.३ अन्य इजाजतपत्रप्राप्त संस्थाहरु				
१.४ अन्य संस्थाहरु				
१.५ सर्वसाधारण	१	८,४१५,७९२	१	८,४१५,७९२
१.६ अन्य	९९	९९३,४६४,२०८	९९	९९३,४६४,२०८
२. बैदेशीक स्वामित्व				
१.६ जम्मा (१.३ + १.४ + १.५)	१००	१,००१,८८०,०००	१००	१,००१,८८०,०००



शेयर पूंजी तथा स्वामित्व

०.५ प्रतिशत वा सोमन्दा बढी स्वामित्व भएको शेयरधनीको वितरण

विवरण	यस वर्ष रु.	प्रतिशत	रकम रु.
१ उपेन्द्र महतो	१४४२,५१८	१४.४०	१४४,२५१,८२०
२ राम आशिष महतो	१२३५,०५५	१२.३३	१२३,५०५,५४७
३ श्री एभिटा इन्भेस्टमेन्ट प्रा. लि	७४८,६३४	७.४७	७४,८६३,४००
४ कोकिल गोविन्द श्रेष्ठ	७३६,०२१	७.३५	७३,६०२,१००
५ योगेश्वर लाल श्रेष्ठ	६०१,९६४	६.०१	६०,१९६,३७३
६ कृष्ण गोपाल श्रेष्ठ	५६८,७२५	५.६८	५६,८७२,४८१
७ हिरण्य प्रकाश धर	४६४,५३३	४.६४	४६,४५३,२८३
८ विकास ज.ब.रा.	४००,०००	३.९९	४०,०००,०००
९ दिनेश लाल श्रेष्ठ	२९५,७४७	२.९५	२९,५७४,७००
१० निरज गोविन्द श्रेष्ठ	१९९,९४८	२.००	१९,९९४,७५७
११ राजन लाल श्रेष्ठ	११७,१९२	१.१७	११,७१९,२०२
१२ उदयश्वर लाल श्रेष्ठ	८३,६९९	०.८४	८,३६९,८५८
१३ तुलसी राम गैरे	७४,०२१	०.७४	७,४०२,११७
१४ चिनि काजी श्रेष्ठ	६९,०७४	०.६९	६,९०७,३८३
१५ ज्ञान प्रसाद कर्माचार्य	६५,५६९	०.६५	६,५५६,९४२
१६ जीवन बहादुर श्रेष्ठ	६३,७७८	०.६४	६,३७७,८२७
१७ परसुराम श्रेष्ठ	५३,८५१	०.५४	५,३८५,०९७
१८ श्री हारतिमा होल्डीस प्रा. लि	५२,७७७	०.५३	५,२७७,७००



■ जगेडा तथा कोषहरू

३१ आषाढ २०६८ (१६ जुलाई २०११)

विवरण	यस बर्ष रु.	गत बर्ष रु.
१. साधारणरवैधानिक जगेडा कोष	४,३३,७९,७११	३,३०,४०,९९३
२. पूँजीगत जगेडा कोष		-
३. पूँजी फिर्ता जगेडा कोष (Capital Redemption Reserve)		-
४. पूँजी समायोजन कोष		-
५. अन्य जगेडा तथा कोष	८,४०१,६७६	५,४०२,८८५
५.१ भैपरी आउने जगेडा		-
५.२ संस्था विकास कोष		-
५.३ लाभांश समिकरण कोष		-
५.४ विशेष जगेडा कोष		-
५.५ सम्पत्ती पुनर्मूल्याङ्कन कोष		-
५.६ स्थगन कर जगेडा	७,७०७,९८२	४,७०७,३०१
५.७ अन्य जगेडा कोष	-	-
५.८ लगानी समायोजन कोष	६९३,६९४	६९५,५८४
६. सञ्चीत नाफा/नोक्सान	४८,६३०,१५८	१,०२,७४,०७५
७. सटही घटबढ कोष		-
जम्मा	१०,०४,११,५४५	४,८७,१७,९५३

■ ऋणपत्र तथा वण्ड

३१ आषाढ २०६८ (१६ जुलाई २०११)

विवरण	यस बर्ष रु.	गत बर्ष रु.
१. प्रतिशत वण्ड/ऋणपत्र प्रतिवण्ड/ऋणपत्ररु.ले मितिमा जारी भएको र मितिमा चुक्ता हुने (हाल सम्मको Redemption Reserve रकम रु.)		-
२. प्रतिशत वण्ड/ऋणपत्र प्रतिवण्ड/ऋणपत्ररु.ले मितिमा जारी भएको र मितिमा चुक्ता हुने (हाल सम्मको Redemption Reserve रकम रु.)		-
३. प्रतिशत वण्ड/ऋणपत्र प्रतिवण्ड/ऋणपत्ररु.ले मितिमा जारी भएको र मितिमा चुक्ता हुने (हाल सम्मको Redemption Reserve रकम रु.)		-
४. जम्मा (१+२+३)	-	-

■ तिर्न बाँकी कर्जा (सापटी)

३१ आषाढ २०६८ (१६ जुलाई २०११)

विवरण	यस बर्ष रु.	गत बर्ष रु.
क. स्वदेशी		
१. नेपाल सरकार	-	-
२. नेपाल राष्ट्र बैंक	१०८,०००,०००	-
३. रिपो दायित्व	-	-
४. अन्तरबैंक तथा वित्तीय संस्था	८,२०,००,०००	-
५. अन्य सँगठित संस्थाहरू	-	-
६. अन्य	-	-
जम्मा	११६,२०,००,०००	-
ख. विदेशी		
१. बैंकहरू	-	-
२. अन्य	-	-
जम्मा	-	-
ग. जम्मा (क + ख)	११६,२०,००,०००	-

निक्षेप दायित्व

३१ आषाढ २०६८ (१६ जुलाई २०११)

विवरण	यस वर्ष रु.	गत वर्ष रु.
१. ब्याज तिर्नु नपर्ने खाताहरू		
क. चल्ती हिसाब	३४,३८७,१६५	१२,६९३,८१५
१. स्वदेशी मुद्रामा	३४,३८७,१६५	१२,६९३,८१५
१.१ नेपाल सरकार	-	-
१.२ क वर्गका इजाजतपत्रप्राप्त संस्थाहरू	-	-
१.३ अन्य इजाजतपत्रप्राप्त वित्तीय संस्थाहरू	१३,८६७,११४	८,६६७,०००
१.४ अन्य संगठित संस्थाहरू	१८,२५८,०१०	३,१५८,०७४
१.५ व्यक्तिगत	२,२६२,०४१	८६६,८९२
१.६ अन्य	-	१,८४९
२. विदेशी मुद्रामा	-	-
२.१ नेपाल सरकार	-	-
२.२ क वर्गका इजाजतपत्रप्राप्त संस्थाहरू	-	-
२.३ अन्य इजाजतपत्रप्राप्त वित्तीय संस्थाहरू	-	-
२.४ अन्य संगठित संस्थाहरू	-	-
२.५ व्यक्तिगत	-	-
२.६ अन्य	-	-
ख. मार्जिन		
१. कर्मचारी जमानत	-	-
२. जमानत मार्जिन	-	-
३. प्रतितपत्र मार्जिन	-	-
ग. अन्य	११,२४६,७०३	१८,३२०,२०४
१. स्वदेशी मुद्रामा	११,२४६,७०३	१८,३२०,२०४
१.१ वित्तीय संस्थाहरू	-	-
१.२ अन्य संगठित संस्थाहरू	-	-
१.३ व्यक्तिगत	११,२४६,७०३	१८,३२०,२०४
२. विदेशी मुद्रामा	-	-
२.१ वित्तीय संस्थाहरू	-	-
२.२ अन्य संगठित संस्थाहरू	-	-
२.३ व्यक्तिगत	-	-
ब्याज तिर्नु नपर्ने खाताहरूको जम्मा	४५,६३३,८६८	३१,०१४,०१९



निक्षेप दायित्व क्रमशः...

३१ आषाढ २०६८ (१६ जुलाई २०११)

विवरण	यस वर्ष रु.	गत वर्ष रु.
२. ब्याज तिर्नु पर्ने खाताहरू		
क. बचत हिसाब	९५,२२,०४,७६५	८९,४२,९३,९८३
१. स्वदेशी मुद्रामा	९५,२२,०४,७६५	८९,४२,९३,९८३
१.१ संघ संस्थाहरू		१४८,६६,६२१
१.२ व्यक्तिगत	९५,१४,६१,४५४	८७,९४,२७,३६२
१.३ अन्य	७४३,३११	-
२. विदेशी मुद्रामा	-	-
२.१ संघ संस्थाहरू	-	-
२.२ व्यक्तिगत	-	-
२.३ अन्य	-	-
ख. मुद्दती हिसाब	१४४,२८,०४,४७१	६५,५३,८५,९६३
१. स्वदेशी मुद्रामा	१४४,२८,०४,४७१	६५,५३,८५,९६३
१.१ संघ संस्थाहरू	२९,०७,६५,६५४	२४,००,९४,६१८
१.२ व्यक्तिगत	११३,०८,१९,८१७	४१,५२,९१,३४५
१.३ अन्य	२,१२,१९,०००	-
२. विदेशी मुद्रामा	-	-
२.१ संघ संस्थाहरू	-	-
२.२ व्यक्तिगत	-	-
२.३ अन्य	-	-
ग. मागेको बखत तिर्नु पर्ने हिसाब	३३७,७९७,२७३	३३६,४१३,३६८
१. स्वदेशी मुद्रामा	३३७,७९७,२७३	३३६,४१३,३६८
१.१ क वर्गका इजाजतपत्रप्राप्त संस्थाहरू	-	-
१.२ अन्य इजाजतपत्रप्राप्त वित्तीय संस्थाहरू	१७८,६३४,४४७	२८४,६०१,३९८
१.३ अन्य सँगठित संस्थाहरू	१२०,४७९,६३८	३३,१७६,४७६
१.४ व्यक्तिगत	३८,६८३,३५८	१८,६२६,१८९
१.५ अन्य	९,८३०	९,३०५
२. विदेशी मुद्रामा	-	-
२.१ क वर्गका इजाजतपत्रप्राप्त संस्थाहरू	-	-
२.२ अन्य इजाजतपत्रप्राप्त वित्तीय संस्थाहरू	-	-
२.३ अन्य सँगठित संस्थाहरू	-	-
२.४ व्यक्तिगत	-	-
२.५ अन्य	-	-
घ. सर्टिफिकेट अफ डिपोजिट	-	-
१. सँगठित संस्था	-	-
२. व्यक्तिगत	-	-
३. अन्य	-	-
ब्याज तिर्नुपर्ने खाताहरूको जम्मा	२७३,२८,०६,५०९	१८८,६०,९३,३१४
जम्मा निक्षेप	२७७,८४,४०,३७७	१९१,७१,०७,३३३

■ भुक्तानी दिनु पर्ने विलहरू

अनुसूची ४.६

३१ आषाढ २०६८ (१६ जुलाई २०११)

विवरण	यस वर्ष रु.	गत वर्ष रु.
१. स्वदेशी मुद्रा	१,६१०,६८७	५५१,६२४
२. विदेशी मुद्रा	-	-
जम्मा	१,६१०,६८७	५५१,६२४

■ अन्य दायित्व

अनुसूची ४.७

३१ आषाढ २०६८ (१६ जुलाई २०११)

विवरण	यस वर्ष रु.	गत वर्ष रु.
१. उपदान व्यवस्था	५३,६९,४२९	४०,२६,५२०
२. कर्मचारी संचय कोष	७३,०२७	१६४,६८०
३. कर्मचारी कल्याण कोष	३७९,०९५	२१९,९७१
४. कर्मचारी बोनस व्यवस्था	७३,२९,१५१	८१,३३,४७३
५. निक्षेपमा भुक्तानी दिन बाँकी ब्याज	६४,१७,४१८	३१,१३,३४४
६. सापटीमा भुक्तानी दिन बाँकी ब्याज	५५१,१७८	-
७. पाकी नसकेको डिस्काउन्ट र कमिशन	-	-
८. सण्डी क्रेडिटर्स	६,८९,२८५	६,९०,७८५
९. शाखा मिलान हिसाब	-	-
१०. स्थगन कर दायित्व	-	-
११. भुक्तानी दिन बाँकी लाभांश	३,३४०,८१३	७२,८१८
१२. अन्य	६८,०२,६४१	६८,००,७६७
जम्मा	३,०९,५२,०३७	२,३२,२२,३५८

■ नगद मौज्दात

अनुसूची ४.८

३१ आषाढ २०६८ (१६ जुलाई २०११)

विवरण	यस वर्ष रु.	गत वर्ष रु.
१. स्वदेशी मुद्रा (सिक्का समेत)	४९७,८८,२२९	२१४,९७,२२७
२. विदेशी मुद्रा	-	-
जम्मा	४९७,८८,२२९	२१४,९७,२२७



■ नेपाल राष्ट्र बैंकमा रहेको मौज्दात

३१ आषाढ २०६८ (१६ जुलाई २०११)

विवरण	स्वदेशी मुद्रा	विदेशी मुद्रा रु.मा			यस वर्ष रु.	गत वर्ष रु.
		भा.रु.	परिवर्त्य वि.मु.	जम्मा		
१. नेपाल राष्ट्र बैंक						
क. चल्ती खाता	१३,४१,७७,०६८	-	-	-	१३४,१७७,०६८	१२,८०,६५,२५५
ख. अन्य खाता	-	-	-	-	-	-
जम्मा	१३४,१७७,०६८				१३४,१७७,०६८	१२,८०,६५,२५५

■ बैंक तथा वित्तीय संस्थामा रहेको मौज्दात

३१ आषाढ २०६८ (१६ जुलाई २०११)

विवरण	स्वदेशी मुद्रा	विदेशी मुद्रा रु.मा			यस वर्ष रु.	गत वर्ष रु.
		भा.रु.	परिवर्त्य वि.मु.	जम्मा		
१. स्वदेशी इजाजतपत्र प्राप्त संस्थाहरू						
क. चल्ती खाता	१,४९८,०५९	-	-	-	१४,९८,०५९	२५२,४८,२९०
ख. अन्य खाता	५४७,४३८,६०९	-	-	-	५४७,४३८,६०९	४३९,०२०,४२२
२. विदेशी बैंकहरू						
क. चल्ती खाता		-	-	-	-	-
ख. अन्य खाता		-	-	-	-	-
जम्मा	५४८,९३६,६६८				५४८,९३६,६६८	४६४,२६८,७१२

■ माग तथा अल्पसूचनामा प्राप्त हुने रकमहरू

३१ आषाढ २०६८ (१६ जुलाई २०११)

विवरण	यस वर्ष रु.	गत वर्ष रु.
१. स्वदेशी मुद्रामा		
२. विदेशी मुद्रामा		
जम्मा	-	-



■ लगानी

३१ आषाढ २०६८ (१६ जुलाई २०११)

अनुसूची ४.१२

विवरण	प्रयोजन		यस वर्ष रु.	गत वर्ष रु.
	व्यापारिक	अन्य		
१. नेपाल सरकारको ट्रेजरी बिल	-	७९,००२,५५३	७९,००२,५५३	७९,५४२,६५२
२. नेपाल सरकारको बचतपत्र	-	-	-	-
३. नेपाल सरकारको अन्य ऋणपत्र	-	-	-	-
४. ने.रा.बैंक ऋणपत्र	-	-	-	-
५. विदेशी ऋणपत्र	-	-	-	-
६. स्वदेशी इजाजतपत्रप्राप्त संस्था	-	२००,०००,०००	२००,०००,०००	८५,०००,०००
७. विदेशी बैंक	-	-	-	-
८. सँगठित संस्थाहरूको शेयर	-	३४,७७९,९९७	३४,७७९,९९७	३४,७७९,९९७
९. सँगठित संस्थाहरूको डिबेन्चर तथा बण्ड	-	-	-	-
१०. अन्य लगानी	-	२०,०००,०००	२०,०००,०००	-
	कुल लगानी	३३३,७८१,७५०	३३३,७८१,७५०	१९९,३२९,८४९
	व्यवस्था	२०,४२४,३०५	२०,४२४,३०५	१३,५७८,४६०
	जम्मा	३१३,३५७,४४५	३१३,३५७,४४५	१८५,७५३,३८९

■ शेयर, डिबेन्चर तथा वण्डमा लगानी

३१ आषाढ २०६८ (१६ जुलाई २०११)

अनुसूची ४.१२ (क)

विवरण	यस वर्ष रु.		व्यवस्था रकम रु.	गत वर्ष रु.
	परल मोल	बजार मूल्यानुसार		
१. शेयर लगानी				
१.१ नेपाल इन्स्युरेन्स कं. लि. को १६२ कित्ता साधारण शेयर रु १०० का दरले चुक्ता (बोनस शेयर ६२ कित्ता सहित)	४५,०००	५६,०५२		४५,०००
१.२ सगरमाथा इन्स्युरेन्स कं. लि. को १०७ कित्ता साधारण शेयर रु १०० का दरले चुक्ता (बोनस शेयर ३७ कित्ता सहित)	१२,५५०	३२,९००		१२,५५०
१.३ प्रिमियर इन्स्युरेन्स कं. लि. को ४०८ कित्ता साधारण शेयर रु १०० का दरले चुक्ता (हकप्रद शेयर १५६ कित्ता र बोनस शेयर १३२ कित्ता सहित)	३९,०००	६२,८३२		३९,०००
१.४ नेको इन्स्युरेन्स कं. लि. को २२० कित्ता साधारण शेयर रु १०० का दरले चुक्ता (हकप्रद शेयर ११० कित्ता र बोनस शेयर १० कित्ता सहित)	२७,६००	२४,६४०	२,९६०	२७,६००
१.५ युनाइटेड इन्स्युरेन्स कं. लि. को १४० कित्ता साधारण शेयर रु १०० का दरले चुक्ता (हकप्रद शेयर ४० कित्ता सहित)	२२,०००	४१,३००		२२,०००
१.६ नेपाल लाईफ इन्स्युरेन्स कं. लि. को ७५० कित्ता साधारण शेयर रु १०० का दरले चुक्ता (बोनस शेयर ११० कित्ता र हकप्रद शेयर १५० कित्ता सहित)	६५,०००	४२४,५००		६५,०००
१.७ लाईफ इन्स्युरेन्स कं. (नेपाल) लि. को ७३० कित्ता साधारण शेयर रु १०० का दरले चुक्ता	२८०,७३४	३०२,९५०		२८०,७३४
१.८ शिखर इन्स्युरेन्स कं. लि. को ५,००० कित्ता साधारण शेयर रु १०० का दरले चुक्ता	१,१४३,६२५	१,५७०,०००		१,१४३,६२५
१.९ कर्जा सूचना केन्द्र लि.को १,९४४ कित्ता साधारण शेयर रु १०० का दरले चुक्ता (हकप्रद शेयर ६७५ कित्ता र बोनस शेयर ८६४ कित्ता सहित)	९४,५००			९४,५००
१.१० चिलिमे हाईड्रोपावर कम्पनी लि.को १२,२९० कित्ता साधारण शेयर रु १०० का दरले चुक्ता	१८,९४९,९३९	१०,१०२,३८०	८,८४६,७५९	१८,९४९,९३९
१.११ वृटवल पावर कम्पनी लि.को २,६२० कित्ता साधारण शेयर रु १०० का दरले चुक्ता	४,६२७,८५७	१,९३६,९८०	२,६९१,६७७	४,६२७,८५७
१.१२ नेशनल हाईड्रो पावर कम्पनी लि.को ५६,१४० कित्ता साधारण शेयर रु १०० का दरले चुक्ता (हकप्रद शेयर २८,०७० कित्ता सहित)	९,४७२,२००	२,४३९,२८३	७,०३२,९१७	९,४७२,२००
२. डिबेन्चर तथा वण्डमा लगानी				-
२.१कम्पनी प्रा. लि. प्रतिशत डिबेन्चर वण्ड प्रतिडिबेन्चर वण्ड परलमूल्य रु. ले				
	कुल लगानी	३४,७७९,९९७	१६,९९२,२९७	१८,५७४,३०५
३. जोखिम सम्बन्धी व्यवस्था				
३.१ गत वर्ष सम्मको व्यवस्था		१३,५७८,४६०.३५		८,५९६,८८८
३.२ यस वर्षको थप/घट		४,९९५,८४५.००		५,०६९,५७२
	कुल व्यवस्था	१८,५७४,३०५		१३,६६६,४६०
	खुद लगानी	१६,२०४,८९२		२१,२००,७३७

नोट :- नेको इन्स्युरेन्स कं. लि., नेशनल हाईड्रो पावर कम्पनी लि., युनाइटेड इन्स्युरेन्स कं. लि., नेपाल लाईफ इन्स्युरेन्स कं. लि. तथा कर्जा सूचना केन्द्र लि. ले विगत ३ वर्ष देखि लाभांश घोषणा तथा वितरण गरेका छैनन् ।

■ व्यापारिक लगानी (Held For Trading)

३१ आषाढ २०६८ (१६ जुलाई २०११)

अनुसूची ४.१२.१

विवरण	परल मूल्य रु.	पछिल्लो बजार मूल्य रु. (क)	हालको बजार मूल्य रु. (ख)	यस वर्ष नाफा / (नोक्सान) रकम रु. (ख-क)	गत वर्ष नाफा (नोक्सान) रकम रु.	कैफियत
१. नेपाल सरकारको ट्रेजरी बिल						
२. नेपाल सरकारको बचतपत्र						
३. नेपाल सरकारको अन्य ऋणपत्र						
४. ने.रा.बैंक ऋणपत्र						
५. विदेशी ऋणपत्र						
६. स्वदेशी इजाजतपत्रप्राप्त संस्थाको शेयर						
७. स्वदेशी इजाजतपत्रप्राप्त संस्थाको डिबेन्चर तथा बण्ड						
८. स्वदेशी संगठित संस्थाको शेयर, डिबेन्चर तथा बण्ड						
९. विदेशी बैंक लगानी (Placement)						
१०. अन्य लगानी						
कुल लगानी	-	-	-	-	-	

■ भुक्तानी मितिसम्म धारण गर्ने लगानी (Held To Maturity)

३१ आषाढ २०६८ (१६ जुलाई २०११)

अनुसूची ४.१२.२

विवरण	परल मूल्य रु.	पछिल्लो बजार मूल्य रु. (क)	हालको बजार मूल्य रु. (ख)	यस वर्ष नाफा / (नोक्सान) रकम रु. (ख-क)	गत वर्ष नाफा (नोक्सान) रकम रु.	कैफियत
१. नेपाल सरकारको ट्रेजरी बिल	७९,००२,५५३	-	-	-	-	-
२. नेपाल सरकारको बचतपत्र	-	-	-	-	-	-
३. नेपाल सरकारको अन्य ऋणपत्र	-	-	-	-	-	-
४. ने.रा.बैंक ऋणपत्र	-	-	-	-	-	-
५. विदेशी ऋणपत्र	-	-	-	-	-	-
६. स्वदेशी इजाजतपत्रप्राप्त संस्थाको शेयर	-	-	-	-	-	-
७. स्वदेशी इजाजतपत्रप्राप्त संस्थाको डिबेन्चर तथा बण्ड	-	-	-	-	-	-
८. स्वदेशी संगठित संस्थाको शेयर, डिबेन्चर तथा बण्ड	-	-	-	-	-	-
९. विदेशी बैंक लगानी (Placement)	-	-	-	-	-	-
१०. अन्य लगानी	२०,०००,०००	-	-	-	-	-
कुल लगानी	९,९०,०२,५५३	-	-	-	-	

■ बिक्रीको लागि उपलब्ध लगानी (Available For Sale)

३१ आषाढ २०६८ (१६ जुलाई २०११)

अनुसूची ४.१२.३

विवरण	परल मूल्य रु.	पछिल्लो बजार मूल्य रु. (क)	हालको बजार मूल्य रु. (ख)	यस वर्ष नाफा / (नोक्सान) रकम रु. (ख-क)	गत वर्ष नाफा (नोक्सान) रकम रु.	कैफियत
१. नेपाल सरकारको ट्रेजरी बिल						
२. नेपाल सरकारको बचतपत्र						
३. नेपाल सरकारको अन्य ऋणपत्र						
४. ने.रा.बैंक ऋणपत्र						
५. विदेशी ऋणपत्र						
६. स्वदेशी इजाजतपत्रप्राप्त संस्थाको शेयर	३४,७७९,१९७	२२,३६६,०६१	१६,९९२,२१७	(४,९९५,८४५)	(५,०६१,५७०)	
७. स्वदेशी इजाजतपत्रप्राप्त संस्थाको डिबेन्चर तथा बण्ड						
८. स्वदेशी संगठित संस्थाको शेयर, डिबेन्चर तथा बण्ड						
९. विदेशी बैंक लगानी (Placement)						
१०. अन्य लगानी						
कुल लगानी	३४,७७९,१९७	२२,३६६,०६१	१६,९९२,२१७	(४,९९५,८४५)	(५,०६१,५७०)	

कर्जा, सापट तथा विल खरिद वर्गीकरण र साको लागि ब्यवस्था

३२ आषाढ २०६८

विवरण	कर्जा						खरिद तथा डिस्काउन्ट गरिएका विल			गत वर्ष र.	
	स्वदेशी			अन्य	विदेशी	जम्मा	स्वदेशी	विदेशी	जम्मा		यस वर्ष र.
	प्रा.क्षे.	विमित	अविमित								
	विमित	अविमित	अन्य								
१. सक्रिय कर्जा सापट (Performing)	-	४८,६०५,०००	२,८२३,७१२,६०७	-	२,८७२,३१७,६०७	३,७५५,०००	-	३,७५५,०००	२,८७६,०७२,६०७		
१.१ असल	-	४८,६०५,०००	२,८२३,७१२,६०७	-	२,८७२,३१७,६०७	३,७५५,०००	-	३,७५५,०००	२,८७६,०७२,६०७		
२. निष्क्रिय कर्जा सापट (Non Performing)	-	-	२१,०६०,११८	-	२१,०६०,११८	-	-	-	२१,०६०,११८		
२.१ पुनरसंरचना गरिएको	-	-	५२४,१३३	-	५२४,१३३	-	-	-	५२४,१३३		
२.२ शंकास्पद	-	-	१,९९९,६०१	-	१,९९९,६०१	-	-	-	१,९९९,६०१		
२.३ शंकास्पद	-	-	-	-	-	-	-	-	-		
२.४ खराब	-	-	१०,५३६,३८४	-	१०,५३६,३८४	-	-	-	१०,५३६,३८४		
(क) कूल कर्जा	-	४८,६०५,०००	२,८४४,७७२,७२४	-	२,८९३,३७७,७२४	३,७५५,०००	-	३,७५५,०००	२,८९७,१३२,७२४		
३. कर्जा नोक्सानी ब्यवस्था	-	-	-	-	-	-	-	-	-		
३.१ असल	-	४,८६,०५०	२८,७२३,१७६	-	२८,७२३,१७६	३७,५५०	-	३७,५५०	२,११२,३२३,०७४		
३.२ पुनरसंरचना गरिएको	-	-	२७७,३८६	-	२७७,३८६	-	-	-	२७७,३८६		
३.३ कमसल	-	-	२,४९९,९००	-	२,४९९,९००	-	-	-	२,४९९,९००		
३.४ शंकास्पद	-	-	-	-	-	-	-	-	-		
३.५ खराब	-	-	१०,५३६,३८४	-	१०,५३६,३८४	-	-	-	१०,५३६,३८४		
३.५ अतिरिक्त कर्जा नोक्सानी ब्यवस्था	-	-	१५,६४२,०००	-	१५,६४२,०००	४३५,६००	-	४३५,६००	१६,०७७,६००		
(ख) कूल ब्यवस्था	-	४,८६,०५०	५७,९९२,७९६	-	५७,६७८,८४६	४७३,१५०	-	४७३,१५०	५८,१५१,९९५		
४. गत वर्ष सम्मको ब्यवस्था	-	-	-	-	-	-	-	-	-		
४.१ असल	-	२,८६,०५०	२०,६४५,३८५	-	२०,९३१,४३५	-	-	-	२०,९३१,४३५		
४.२ पुनरसंरचना गरिएको	-	-	५४,९८८	-	५४,९८८	-	-	-	५४,९८८		
४.३ कमसल	-	-	-	-	-	-	-	-	-		
४.४ शंकास्पद	-	-	४,३७५,०००	-	४,३७५,०००	-	-	-	४,३७५,०००		
४.५ खराब	-	-	९,९८९,५८०	-	९,९८९,५८०	-	-	-	९,९८९,५८०		
३.५ अतिरिक्त कर्जा नोक्सानी ब्यवस्था	-	-	-	-	-	-	-	-	-		
(ग) गत वर्षसम्मको कूल ब्यवस्था	-	२,८६,०५०	३५,०६४,९५३	-	३५,३५१,००३	-	-	-	३५,३५१,००३		
(घ) गत वर्षको ब्यवस्थाबाट फिर्ता	-	-	६००,०००	-	६००,०००	-	-	-	६००,०००		
(ङ) यस वर्षको थप ब्यवस्था	-	२,००,०००	२२,९२७,८४३	-	२३,१२७,८४३	४७३,१५०	-	४७३,१५०	२,३६,००,९९२		
यस वर्षको खूद थपघट	-	४,८६,०५०	५,७१,९२,७९६	-	५,७६,७८,८४६	४७३,१५०	-	४७३,१५०	५,८१,५१,९९५		
खूद कर्जा (क-ख)	-	४८,६११,०५०	२,७८७,५७९,९२८	-	२,८३६,१९०,८७८	३,२२९,८५०	-	३,२२९,८५०	२,८३९,९८०,७२३		



कर्जा, सापट र विल्स खरीदको सुरक्षण

३१ आषाढ २०६८ (१६ जुलाई २०११)

अनुसूची ४.१३ (क)

विवरण	यस बर्ष रु.	गत बर्ष रु.
(क) सुरक्षित	२,८९७,१३२,७२४	२,११२,३२३,०७४
१. चल/अचल सम्पत्तीको सुरक्षणमा	२,३०३,६७७,९४२	१,७८५,२८९,३२९
२. स्वदेशी इजाजतपत्रप्राप्त संस्थाको जमानतमा	-	-
३. सरकारी जमानतमा	-	-
४. अन्तर्राष्ट्रिय श्रेणीकृत बैंकको जमानतमा	-	-
५. निर्यात कागजात (Export Document) को सुरक्षणमा	-	-
६. मुद्दती रसीदको सुरक्षणमा	४०५,०२५,९८१	७९,५६४,६६१
(क) संस्थाको आफ्नै मुद्दती रसीदको सुरक्षण	४०५,०२५,९८१	७९,५६४,६६१
(ख) अन्य इजाजतपत्रप्राप्त संस्थाको मुद्दती रसीदको सुरक्षण	-	-
७. सरकारी ऋणपत्रको सुरक्षणमा	-	-
८. काउण्टर जमानतमा	-	-
९. व्यक्तिगत जमानतमा	-	-
१०. अन्य सुरक्षणमा	१८८,४२८,८०१	२४७,४६९,०८४
(ख) असुरक्षित	-	-
जम्मा	२,८९७,१३२,७२४	२,११२,३२३,०७४

स्थिर सम्पत्ती

३२ आषाढ २०६८ (१६ जुलाई २०११)



Machhapuchchhre Bank Limited
माछापुच्छ्रे बैंक लिमिटेड

अनुसूची ४.१४

विवरण	सम्पत्ती						यस वर्ष रु.	गत वर्ष रु.
	भवन	कार्यालय सामान, फर्निचर तथा फिक्सचर	परिवहन साधन	प्लान्ट तथा मेशिनरी	अन्य (सफ्टवेयर)			
१. परल मोल								
(क) गत वर्षको मौज्जात	-	२८,४४८,२३९	१९,९१३,९२४		१,७६०,५००		५०,१२२,६६३	१४,३२७,२६४
(ख) यस वर्ष थप	-	९,६०७,४८९	८,११३,६७५		५८,७६०		१७,७७९,९२४	४०,०६९,९२६
(ग) यस वर्ष पनर्मुल्याङ्कन/पुनर्लेखन	-	-	-		-		-	-
(घ) यस वर्षको विक्रि	-	(१४८,४००)	(३,४२४,२१०)		-		(३,५७२,६१०)	(४,८२४,९६०)
(ङ.) यस वर्षको अपलेखन	-	(१८,८५०)	-		-		(१८,८५०)	-
कुल परलमोल (क+ख+ग+घ+ङ)	-	३७,८८८,४७७	२४,६०३,३८९	-	१,८१९,२६०		६४,३११,१२६	४९,५७२,२३०
२. हास कट्टी								
(क) गत वर्ष सम्मको	-	६,४०१,०२६	५,४७७,०५६		३५२,१००		१२,२३०,१८२	६,२९०,७१२
(ख) यस वर्षको	-	७,३७३,६२८	३,८६६,१११		३६३,८५२		११,६०३,५९१	८,६३२,९५४
(ग) हास कट्टी पुनर्मुल्यांकन/पुनर्लेखन	-	-	-		-		-	-
(घ) हास कट्टी रकम समायोजन/फिर्ता		(३९,४३८)	(१,०६०,७९७)		-		(१,१००,२३५)	(३,२४३,९१७)
कुल हास कट्टी (क+ख+ग+घ)	-	१३,७७४,२१७	८,२८२,३७०	-	७१५,९५२		२२,७३३,५३८	११,६७९,७४९
३. बुक भ्यालु (WDV*) (१-२)	-	२४,१५३,२६०	१६,३२१,०१९	-	१,१०३,३०८		४१,५७७,५८८	३७,८९२,४८१
४. जग्गा								
							५०,९१४,५००	५०,९१४,५००
५. पुँजीगत निर्माण (पुँजीकरण गरिनु पर्ने)	८०,२२३,४६२	-	-	-	-		८०,२२३,४६२	३७,८३३,५२२
६. लिजहोल्ड सम्पत्ती							१५,४०२,५५९	१५,७८५,५३३
जम्मा (३+४+५+६)	८०,२२३,४६२	२,४१,५३,२६१	१,६३,२१,०१९		१,१०३,३०८		१८८,११५,१०९	१४२,४२६,०३६



■ गैरबैंकिङ्ग सम्पत्ती

३१ आषाढ २०६८ (१६ जुलाई २०११)

अनुसूची ४.१५

ऋणी वा पार्टीको नाम ठेगाना	गैरबैंकिङ्ग सम्पत्ती सकार गरेको मिति	कुल गैरबैंकिङ्ग सम्पत्ती रकम	नोक्सानी व्यवस्था		खुद गैरबैंकिङ्ग सम्पत्ती रु.	गत वर्ष रु.
			प्रतिशत	रकम		
कृष्ण मोहन जोशी	२०५९.०३.१४	१११,७७७	१००	१११,७७७	-	-
लिला बहादुर क्षेत्री	२०५९.०३.१४	६७३,४१३	१००	६७३,४१३	-	-
मनकामना ईन्टरप्राइजेज	२०६०.०१.२२	२८५,८२४	१००	२८५,८२४	-	-
केशव प्रसाद रिजाल	२०६७.१०.२७	३७५,०००	१००	३७५,०००	-	-
ओम चन्द्रविनायक हाउजिङ कम्पनी प्रा. लि.	२०६८.०३.२८	२१,१७०,४०१	१००	२१,१७०,४०१	-	-
जम्मा		२२,६१६,४१५		२२,६१६,४१५	-	-

■ अन्य सम्पत्ती

३१ आषाढ २०६८ (१६ जुलाई २०११)

अनुसूची ४.१६

विवरण		यस वर्ष रु.	गत वर्ष रु.
१. मसलन्द मौज्दात		३६६,८३४	-
२. लगानीमा असूल गर्न बाँकी आम्दानी		२,४८२,८७६	१६६,४३८
३. कर्जामा असूल गर्न बाँकी ब्याज न्यून ब्याज मुल्यवी रकम	१६,०१८,६८८ (१२,७६०,५२४)	३,२५८,१६४	७,४२१,५१६ (७,४२१,५१६)
४. असूल गर्न बाँकी कमिशन		-	१५९,८३०
५. सन्डी डेटर्स		८००	८००
६. कर्मचारी सापटी र पेशकी		६,९४९,९२५	४,३२४,४००
७. अग्रिम भुक्तानी		८,६५८,३६६	१४,०९९,०७१
८. मार्गस्थ नगद		-	-
९. मार्गस्थ अन्य (चेक समेत)		-	२,०७७,९३१
१०. विना सूचना ड्राफ्टको भुक्तानी		-	-
११. अपलेखन हुन बाँकी खर्च		-	-
१२. शाखा मिलान हिसाब		-	१८,७३२
१३. स्थगन कर सम्पत्ती		७,७०७,९८२	४,७०७,३०१
१४. अन्य		५११,४५१	२,०५५,४७५
क) धरौटी		३४५,३१५	३४३,२९९
ख) पाउनु पर्ने हिसाब		४६,९५१	१००,४०८
घ) अन्य		११९,१८५	१,६११,७६८
जम्मा		२९,९३६,३९८	२७,६०९,९७८

■ अन्य सम्पत्ती (थप विवरण)

३१ आषाढ २०६८ (१६ जुलाई २०११)

अनुसूची ४.१६ (क)

विवरण	यस वर्ष रु.				गत वर्ष रु.
	१ वर्ष सम्म	१ वर्ष देखि माथि ३ वर्ष सम्म	३ वर्ष भन्दा माथि	जम्मा	
१. कर्जामा असूल गर्न बाँकी ब्याज	१६,०१८,६८८	-	-	१६,०१८,६८८	३,७३४,२७६
२. विना सूचनाको ड्राफ्टको भुक्तानी	-	-	-	-	-
३. शाखा मिलान हिसाब	-	-	-	-	-
जम्मा	१६,०१८,६८८	-	-	१६,०१८,६८८	३,७३४,२७६



■ संभावित दायित्व

३१ आषाढ २०६८ (१६ जुलाई २०११)

अनुसूची ४.१७

विवरण	यस वर्ष रु.	गत वर्ष रु.
१. संस्थाउपर दावि परेको तर संस्थाले दायित्व स्वीकार नगरेको	-	-
२. प्रतितपत्रहरु (पुरा रकम)		
(क) ६ महिना भन्दा कम अवधिको	-	-
(ख) ६ महिना भन्दा वढी अवधिको	-	-
३. पुनः डिस्काउन्ट गरिएका विलहरु	-	-
४. म्याद नाघि नसकेको ग्यारेण्टी / वण्ड	-	-
(क) विड वण्ड	-	-
(ख) परफरमेन्स वण्ड	-	-
(ग) अन्य ग्यारेण्टी / वण्ड	-	-
५. चुक्ता वा भूक्तान हुन बाँकी शेयर लगानी	-	-
६. फरवार्ड एक्स्चेन्ज कन्ट्राक्टको बाँकी दायित्वहरु	-	-
७. कलेक्सनमा रहेका विलहरु	-	-
८. मन्जुरी तथा समर्थन (Acceptance & Endorsement)	-	-
९. प्रत्याभूति प्रतिवद्धता (Underwriting Commitment)	-	-
१०. अपरिवर्त्य कर्जा प्रतिवद्धता (Irrevocable Loan Commitment)	-	-
११. अन्तर्राष्ट्रिय श्रेणीकृत बैंकको काउण्टर ग्यारेण्टीमा दिएको ग्यारेण्टी	-	-
१२. अग्रिम भूक्तानी ग्यारेण्टी (Advance Payment Guarantee)	३००,०००	-
१३. वित्तीय जमानत (Financial Guarantee)	-	२,१००,०००
१४. आयकर वापत सम्भावित दायित्व (Contingent Liabilities on Income Tax)	-	-
१५. अन्य	-	-
जम्मा	३००,०००	२,१००,०००



■ ब्याज आम्दानी

१ आराण २०६७ देखि ३२ आषाढ २०६८ सम्म (१७ जुलाई २०१० देखि १६ जुलाई २०११ सम्म)

अनुसूची ४.१८

विवरण	यस वर्ष रु.	गत वर्ष रु.
क. कर्जा सापट र अधिविकर्षमा	३७४,१५२,५१२	२३१,२४०,१५८
१. कर्जा सापट	३७४,१५२,५१२	२३१,२४०,१५८
२. अधिविकर्ष	-	-
ख. लगानीमा	५,६६७,७७५	१४,७२५,०६२
१. नेपाल सरकारको ऋणपत्र	४,४५०,४५१	२,११९,३७२
(क) ट्रेजरी विल्स	४,४५०,४५१	२,११९,३७२
(ख) विकास ऋणपत्र	-	-
(ग) राष्ट्रिय बचतपत्र	-	-
२. विदेशी ऋणपत्र	-	-
३. नेपाल राष्ट्र बैंकको ऋणपत्र	-	-
४. डिबेन्चर तथा बण्ड	-	-
५. अन्तरबैंक लगानीमा ब्याज	१,२१७,३२४	१२,६०५,६९०
(क) बैंक/वित्तीय संस्थाहरू	१,२१७,३२४	१२,६०५,६९०
(ख) अन्य संस्थाहरू	-	-
ग. एजेन्सी मौज्जातमा	४०,४१८,७२९	२४,६७४,८५२
१. स्वदेशी बैंक/वित्तीय संस्थाहरू	४०,४१८,७२९	२४,६७४,८५२
२. विदेशी बैंकहरू	-	-
घ. माग तथा अल्पसूचनामा प्राप्त हुने मौज्जातमा	-	-
१. स्वदेशी बैंक/वित्तीय संस्थाहरू	-	-
२. विदेशी बैंकहरू	-	-
ड. अन्यमा	२१,६७१,८२४	११,३०९,३१६
१. सर्टिफिकेट अफ डिपोजिट	२१,२०८,६९७	-
२. अन्तर बैंक/वित्तीय संस्था कर्जा	-	-
३. अन्य	४६३,१२७	११,३०९,३१६
जम्मा	४४१,९१०,८४०	२८१,९४९,३८८



■ ब्याज खर्च

१ आशुष २०६७ देखि ३२ आषाढ २०६८ सम्म (१७ जुलाई २०१० देखि १६ जुलाई २०११ सम्म)

अनुसूची ४.१९

विवरण	यस वर्ष रु.	गत वर्ष रु.
क. निक्षेप दायित्वमा	२४७,८४०,९७३	१२२,५९६,०३७
१. मुहृती निक्षेप	११९,९९९,८१०	५३,३९६,५७८
१.१ स्वदेशी मुद्रा	११९,९९९,८१०	५३,३९६,५७८
१.२ विदेशी मुद्रा	-	-
२. बचत निक्षेप	१०२,८१०,४८७	६९,८८८,१३७
२.१ स्वदेशी मुद्रा	१०२,८१०,४८७	६९,८८८,१३७
२.२ विदेशी मुद्रा	-	-
३. मागेको बखत तिर्नुपर्ने निक्षेप	२५,०३०,६७६	७,३११,३२२
३.१ स्वदेशी मुद्रा	२५,०३०,६७६	७,३११,३२२
३.२ विदेशी मुद्रा	-	-
४. सर्टिफिकेट अफ डिपोजिट	-	-
ख. कर्जा सापटमा	२,९४३,७०३	४,९४९,८३२
१. ऋणपत्र तथा वण्ड	-	-
२. नेपाल राष्ट्र बैंकबाट प्राप्त कर्जा	४८६,०१४	-
३. अन्तर बैंक/वित्तीय संस्था कर्जा	२,४५७,६८९	४,९४९,८३२
४. अन्य संगठित संस्था	-	-
५. अन्य कर्जा	-	-
ग. अन्यमा	-	-
१.	-	-
२.	-	-
जम्मा	२५०,७८४,६७६	१२७,५४५,८६९

■ कमिशन तथा डिस्काउन्ट

१ आशुष २०६७ देखि ३२ आषाढ २०६८ सम्म (१७ जुलाई २०१० देखि १६ जुलाई २०११ सम्म)

अनुसूची ४.२०

विवरण	यस वर्ष रु.	गत वर्ष रु.
क. विल्स खरीद तथा डिस्काउन्ट	-	-
१. स्वदेशी	-	-
२. विदेशी	-	-
ख. कमिशन	३११,३७६	९०१,३८७
१. प्रतितपत्र	-	-
२. जमानत पत्र	६०,५८२	४६,५६२
३. कलेक्सन फी	२६,२८१	८४३,५३७
४. रेमिटेन्स फी	२२४,५१३	११,२८८
५. क्रेडिट कार्ड	-	-
६. शेयर प्रत्याभुति/निष्काशन	-	-
७. सरकारी कारोबार वापत	-	-
८. एजेन्सी कमीशन वापत	-	-
९. बट्टा आम्दानी	-	-
ग. अन्य	८९७,१३३	३९१,७४०
१. वीमा	६३,१०६	२३,२११
२. अन्य	८३४,०२७	३६८,५२९
जम्मा	१,२०८,५०९	१,२९३,१२७



■ अन्य संचालन आम्दानी

१ आठवण २०६७ देखि ३२ आषाढ २०६८ सम्म (१७ जुलाई २०१० देखि १६ जुलाई २०११ सम्म)

अनुसूची ४.२१

विवरण	यस वर्ष रु.	गत वर्ष रु.
१. सेफ डिपोजिट भल्टको भाडा	१९,५५०	१३,७५०
२. क्रेडिटकार्ड निष्काशन तथा नवीकरण	-	-
३. ATM कार्ड निष्काशन तथा नवीकरण	-	-
४. टेलेक्स/टि.टि.	-	-
५. सेवा शुल्क	१९,१९४,३२७	२१,८९७,४२५
६. नवीकरण शुल्क	-	-
७. अन्य	१,१७९,५४३	१,३७१,६८२
जम्मा	२०,३९३,४२०	२३,२६९,८५७

■ सटही घटबट आम्दानी/नोक्सान

१ आठवण २०६७ देखि ३२ आषाढ २०६८ सम्म (१७ जुलाई २०१० देखि १६ जुलाई २०११ सम्म)

अनुसूची ४.२२

विवरण	यस वर्ष रु.	गत वर्ष रु.
(क) विनिमय दरमा भएको फरकबाट	-	-
(ख) विदेशी मुद्रा काराबोरबाट (बट्टा बाहेक)	-	-
जम्मा आम्दानी / (नोक्सान)	-	-

■ कर्मचारी खर्च

१ आठवण २०६७ देखि ३२ आषाढ २०६८ सम्म (१७ जुलाई २०१० देखि १६ जुलाई २०११ सम्म)

अनुसूची ४.२३

विवरण	यस वर्ष रु.	गत वर्ष रु.
१. तलब	१८,६४६,०६९	१३,६४६,५१५
२. भत्ता	२,९७५,९७६	२,०१०,४०७
३. सञ्चयकोषमा थप	१,४०४,५५८	९३५,६६१
४. तालिम खर्च	३३७,६१२	११२,५४२
५. पोशाक	१,१३९,२००	२२,७३०
६. औषधोपचार	१,३९६,७६०	९५४,८९६
७. बीमा	३०,०३१	३१,०२७
८. उपदान व्यवस्था	१,७८६,२५९	२,२४४,२११
९. अन्य	३,८१५,०७६	२,८४६,६१०
क) दर्शौं भत्ता	१,३२८,८८३	७३२,५२८
ख) विदा वापतको तलब	४६४,२३७	७२५,०६७
ग) कर्मचारी खाजा खर्च	९८८,०९८	७६८,०००
घ) कर्मचारी यातायात भत्ता	७७७,१५२	६१३,४६०
ङ) कर्मचार ओभरटाईम	२४१,६८९	-
ड) कर्मचारी टेलीफोन खर्च सोधभर्ना	१५,०१७	७,५५५
जम्मा	३१,५३१,५४१	२२,८०४,५९९



■ अन्य संचालन खर्च

१ आराण २०६७ देखि ३२ आषाढ २०६८ सम्म (१७ जुलाई २०१० देखि १६ जुलाई २०११ सम्म)

अनुसूची ४.२४

विवरण	यस वर्ष रू.	गत वर्ष रू.
१. घरभाडा	९,१९५,७६०	६,७५०,७१२
२. बत्ती, विजुली र पानी	१,२६६,२८७	७३४,६२७
३. मर्मत तथा सम्भार		
(क) भवन	-	-
(ख) सवारी साधन	४९७,३७१	२५८,२६७
(ग) अन्य	६११,८०३	२२६,८०२
४. बीमा	१,३१८,५६४	८३०,५५०
५. पोस्टेज, टेलिक्स, टेलीफोन, फ्याक्स	१,४३४,४५०	१,११५,६०९
६. कार्यालय उपकरण सम्भार	२४७,५५७	२५५,१६०
७. भ्रमण भत्ता र खर्च	१,५०३,१३५	४२८,५२१
८. मसलन्द र छपाई	१,६५२,१९३	१,६७९,९३२
९. पत्रपत्रिका तथा पुस्तक	५१,१४०	४५,८०२
१०. विज्ञापन	३,९७७,१२५	२,३३३,३५५
११. कानूनी खर्च	८७,२१०	५९,९००
१२. चन्दा	१०६,०१९	७९,६६७
१३. सञ्चालक समिति सम्बन्धी खर्च		
(क) बैठक भत्ता	२७६,५००	२९१,०००
(ख) अन्य खर्च	८५,३०९	५९,०३६
१४. अन्य समिति बैठक भत्ता तथा खर्च	२२३,३१०	५४९,०००
१५. साधारण सभा सम्बन्धी खर्च	४०९,५९४	२०२,८३३
१६. लेखापरीक्षण सम्बन्धी खर्च		
(क) लेखापरीक्षण शुल्क	२१४,७००	१६९,५००
(ख) अन्य खर्च	७३,४६५	६,१४३
१७. रकम स्थानान्तरण कमिशन	-	-
१८. स्थीर सम्पत्तीमा त्वास कट्टी	११,६०३,५९१	८,२८०,८५६
१९. पूर्वसंचालन खर्च अपलेखन	-	-
२०. शेयर निष्काशन खर्च	-	८३७,१३१
२१. प्राविधिक तथा सेवा सोधभर्ना	३,६११,५६०	१,७१७,९८३
२२. मनोरञ्जन खर्च	३७५,३३८	४९५,३२७
२३. लिजहोल्ड सम्पत्ती अपलेखन खर्च (Amortization of Leasehold Assets)	४,८९९,९९१	५,३४९,०८७
२४. सुरक्षा खर्च	३,६२१,५०५	२,११४,४६४
२५. कर्जा सुरक्षण प्रिमियम	-	-
२६. कमिशन र डिस्काउन्ट	-	१३,५०८
२७. अन्य खर्च		
क) सदस्यता तथा नविकरण शुल्क	१७७,३३९	२८९,८५९
ख) इन्धन खर्च	२,०३६,५७८	१,३०१,२३६
ग) दैनिक कार्यालय अर्च	१,१३९,७१०	९४२,२६७
घ) ज्याला	१५२,१००	२७६,३३६
ङ) वार्षिकोत्सव खर्च	२८७,४६९	९७०,०८१
च) शाखा कार्यालय विस्तार खर्च	५२,८४४	७४५,७६५
छ) शेयर सूचीकरण शुल्क	-	६७६,१७५
ज) अग्राधिकार शेयर सूचीकरण शुल्क	-	१,३२६,६४८
झ) व्यापार प्रवर्द्धन खर्च	-	३४४,६८४
ञ) आन्तरिक लेखापरीक्षण शुल्क	१,०१७,०००	६७८,०००
ट) अन्य खर्च	८७२,७७३	३५८,००६
जम्मा	५३,०७९,२९०	४२,८०३,८२९



■ संभावित नोक्सानी ब्यवस्था

१ आश्विन २०६७ देखि ३२ आषाढ २०६८ सम्म (१७ जुलाई २०१० देखि १६ जुलाई २०११ सम्म)

अनुसूची ४.२५

विवरण	यस वर्ष रू.	गत वर्ष रू.
१. कर्जा नोक्सानी ब्यवस्थामा भएको वृद्धि	२३,६००,९९२	१९,८९९,८१३
२. लगानी नोक्सानी ब्यवस्थामा भएको वृद्धि	६,८४५,८४५	५,०६९,५७२
३. गैरबैंकिंग सम्पत्ती नोक्सानी ब्यवस्था	१८,०९२,९००	-
४. अन्य सम्पत्तीमा गरिएको ब्यवस्था	-	-
जम्मा	४८,५३९,७३७	२४,९६९,३८५

■ गैह्र संचालन आम्दानी/नोक्सानी

१ आश्विन २०६७ देखि ३२ आषाढ २०६८ सम्म (१७ जुलाई २०१० देखि १६ जुलाई २०११ सम्म)

अनुसूची ४.२६

विवरण	यस वर्ष रू.	गत वर्ष रू.
१. लगानी विक्रीबाट आम्दानी/(नोक्सान)		
२. सम्पत्ती विक्रीबाट आम्दानी/(नोक्सान)	(१,०४२)	४३८,९५७
३. लाभांश	७०५,८१०	६१९,५५८
४. नेपाल राष्ट्र बैंकबाट प्राप्त सहूलियत		
क. तोकिएको शाखाहरुको नोक्सान वापत क्षतिपूर्ति	-	-
ख. ब्याज क्षतिपूर्ति	-	-
ग. सटही काउन्टर	-	-
५. अन्य	-	-
क. गैरबैंकिङ्ग सम्पत्ती विक्रीबाट आम्दानी		
ख. अन्य	(१६,५१३)	-
खुद गैर संचालन आम्दानी/(नोक्सान)	६८८,२५५	१,०५८,५१५

■ सम्भावित नोक्सानी ब्यवस्थाबाट फिर्ता

आर्थिक वर्ष २०६७/६८ (२०१०/११)

अनुसूची ४.२७

विवरण	यस वर्ष रू.	गत वर्ष रू.
१. कर्जा नोक्सानी ब्यवस्थाबाट फिर्ता	८००,०००	९९,१९०
२. गैरबैंकिंग सम्पत्ती नोक्सानी ब्यवस्थाबाट फिर्ता	-	-
३. लगानी ब्यवस्थाबाट फिर्ता	-	-
४. अन्य सम्पत्तीको ब्यवस्थाबाट फिर्ता	-	-
जम्मा	८००,०००	९९,१९०

■ असामान्य कारोबारहरुबाट भएको आम्दानी/खर्च

१ आश्विन २०६७ देखि ३२ आषाढ २०६८ सम्म (१७ जुलाई २०१० देखि १६ जुलाई २०११ सम्म)

अनुसूची ४.२८

विवरण	यस वर्ष रू.	गत वर्ष रू.
१. अपलेखन भएको कर्जाको असुली	-	-
२. स्वेच्छिक अवकाश खर्च	-	-
३. असुली हुन नसक्ने कर्जाको अपलेखन (४.२८ क)	(४४५,११७)	(९९,१९०)
४. अन्य खर्च/आम्दानी		
जम्मा	(४४५,११७)	(९९,१९०)



■ अपलेखित कर्जाको विवरण

आर्थिक वर्ष २०६७/६८ (२०१०/११)

अनुसूची ४.२८ (क)

क्र. सं.	कर्जा प्रकार	अपलेखन गरीएको रकम रु.	धितोको प्रकार तथा रकम	धितो मूल्याक्तनको आधार	कर्जा स्वीकृत गर्ने अधिकारी /तह	कर्जा असुलीका लागि भए गरेका प्रयास	कैफियत
१.	चालू पुँजी कर्जा	-					
२	परियोजना कर्जा	-					
३	स्थिर पुँजी कर्जा	-					
४	व्यक्तिगत कर्जा	-					
५	अन्य कर्जा	४४५,११७	जग्गा धितो बन्धक	भ्यालुएटरको प्रतिवेदन	के. पि. शर्मा (तात्कालिन प्रमुख कार्यकारीअधिकृत)	कर्जा असुली पत्र, ३५ दिने सुचना प्रकाशन, लिलामि सुचना	नयाँ भ्यालुएसने प्रतिवेदनको आधारमा रु ३७५,००० गैरबैंकमा सम्पत्तीमा लेखांकन गरि बाँकी रकम अपलेखन गरिएको
	कुल कर्जा	४४५,११७					

अनुसूची ४.२९

■ संचालक, कार्यकारी प्रमुख, संस्थापक, कर्मचारी, शेयरहोल्डरहरूलाई

गएको कर्जा सापट विवरण ३२ आषाढ २०६८ (१६ जुलाई २०११)

खरीद तथा डिस्काउन्ट गरिएका विलहरू र कर्जा, सापट तथा अधिविकर्षमा प्रवाहित कुल रकम मध्ये संचालक, कार्यकारी प्रमुख, संस्थापक, कर्मचारी, शेयरहोल्डरहरू र निजहरूको परिवारको सदस्य वा त्यस्ता व्यक्ति जमानी बसेको वा मैनेजिङ एजेन्ट भएको कुनै संस्था वा कम्पनीलाई गएको रकमको विवरण देहायबमोजिम छ ।

संस्थापक/ संचालक/ कार्यकारी प्रमुखको नाम	गत वर्ष सम्मको बाँकी		यस वर्ष असूली		यस वर्ष थप कर्जा	आषाढ मसान्तसम्म बाँकी	
	सावाँ	ब्याज	सावाँ	ब्याज		सावाँ	ब्याज
(क) संचालक							
१.	-	-	-	-	-	-	-
२.	-	-	-	-	-	-	-
(ख) कार्यकारी प्रमुख							
१.	-	-	-	-	-	-	-
२.	-	-	-	-	-	-	-
(ग) संस्थापक							
१.	-	-	-	-	-	-	-
२.	-	-	-	-	-	-	-
(घ) कर्मचारी							
१. विनेश ठाकुर	१११,५७०		५९,६७७	८,९४९		५१,८९३	९७
(ङ) शेयरधनीहरू							
१.	-	-	-	-	-	-	-
२.	-	-	-	-	-	-	-
जम्मा	१११,५७०	-	५९,६७७	८,९४९	-	५१,८९३	९७

पूँजीकोष तालिका

आर्थिक वर्ष २०६७/६८ (२०१०/११)

विवरण	यस वर्ष रु.	गत वर्ष रु.
(क) प्राथमिक पूँजी	१,१०१,५९७,८५१	१,०४९,९०२,३६९
१) चूत्ता पूँजी (साधारण शेयर)	१,००१,८८०,०००	१,००१,८८०,०००
२) प्रस्तावित बोनस शेयर	-	-
३) शेयर प्रिमियम	-	-
४) फिर्ता नहुने अग्राधिकार शेयर	-	-
५) साधारण जगेडा कोष	४३,३७९,७११	३३,०४०,९९३
६) सञ्चित नाफा/(नोक्सान)	४८,६३०,१५८	१०,२७४,०७५
७) वासलातमा देखाईएको चालु आ.व.को नाफा-नोक्सान हिसावको रकम		
८) पूँजी फिर्ता जगेडा कोष	-	
९) पूँजी समायोजन कोष		
१०) कल्स इन एडभान्स		
११) अन्य स्वतन्त्र कोषहरू (स्थगन कर जगेडा)	७,७०७,९८२	४,७०७,३०१
घटाउने:		
- ख्याति (Goodwill) वापतको रकम	-	-
- सीमाभन्दा बढी शेयर, सुरक्षणपत्रमा लगानी गरिएको रकम	-	-
- वित्तीय स्वार्थ रहेको कम्पनीको धितोपत्रमा लगानी गरेको रकम	-	-
- अवास्तविक सम्पत्ती	-	-
- यस बैंकको निर्देशन पालना नगरी स्वप्रयोजनका लागि घरजग्गा खरीद गरेको रकम		
- सीमाभन्दा बढी आवास भवन निर्माण तथा जग्गा विकासमा लगानी गरेको रकम		
- तोकिएको समयभित्र विक्री वितरण गर्न नसकेको शेयर प्रत्याभूति ।		
- प्रचलित ऐन तथा कानुनले प्रतिबन्ध गरेको व्यक्ति तथा समूहहरूलाई प्रदान गरेको कर्जा तथा सुविधाहरू		
(ख) पुरक पूँजी	४५,५३२,०२०	२१,६२७,०२०
१) असल कर्जाको लागि गरिएको कर्जा नोक्सानी व्यवस्था	२८,७६०,७२६	२०,९३१,४३६
२) अतिरिक्त कर्जा नोक्सानी व्यवस्था	१६,०७७,६००	-
३) हाइब्रिड पूँजी उपकरणहरू	-	-
४) सुरक्षण नराखिएको सहायक आवधिक ऋण	-	-
५) सटही समिकरण कोष	-	-
६) सम्पत्ती पुनर्मूल्याङ्कन कोष	-	-
७) लगानी समायोजन कोष	६९३,६९४	६९५,५८४
(ग) जम्मा पूँजीकोष (क+ख)	१,१४७,१२९,८७१	१,०७१,५२९,३८९
(घ) जोखिम भारित सम्पत्तिको आधारमा कायम गर्नुपर्ने न्यूनतम पूँजीकोष		
पूँजीकोष (११ प्रतिशत)	३२०,१५२,००६	३४०,७२९,३५३
प्राथमिक पूँजी ५.५ प्रतिशत)	१६०,०७६,००३	१७०,३६४,६७६
पूँजीकोष (अधिक/न्यून) (२८.४१ प्रतिशतले अधिक)	८२६,९७७,८६५	७३०,८००,०३६
प्राथमिक पूँजी (अधिक/न्यून) ३२.३५ प्रतिशतले अधिक)	९४१,५२१,८४८	८७९,५३७,६९३

जोखिम भारित सम्पत्ती बिवरण तालिका

आर्थिक वर्ष २०६७/६८ (२०१०/११)

अनुसूची ४.३०(क)

	भार	यस वर्ष		गत वर्ष	
		रकम	जोखिम भारित सम्पत्ती	रकम	जोखिम भारित सम्पत्ती
नगद मौज्दात	०	४९,७८८,२२९	-	२१,४९७,२२७	-
सुन (विनिमय योग्य)	०	-	-	-	-
नेपाल राष्ट्र बैंकमा रहेको मौज्दात	०	१३४,१७७,०६८	-	१२८,०६४,२४४	-
नेपाल सरकारको ऋणपत्रमा गरिएको लगानी	०	-	-	-	-
नेपाल राष्ट्र बैंक ऋणपत्रमा गरिएको लगानी	०	७९,००२,४४३	-	७९,४४२,६४२	-
आपनै मुद्दती रसीदको धितोमा पूर्ण सुरक्षित हुनेगरी प्रदान गरिएको मुद्दती रसिद धितो कर्जा	०	४०४,०२४,९८१	-	७९,४६४,६६१	-
सरकारी ऋण पत्रको धितोमा पूर्ण सुरक्षित हुने गरी प्रदान गरिएको कर्जा	०	-	-	-	-
बचतपत्रको पाउनु पर्ने ब्याज रकम	०	-	-	-	-
वपनन वार्ग कर्जा अन्तर्गत गणना हुने युवा तथा साना व्यवसायी स्वरोजगार कोषमा "ख" र "ग" वर्गका इजाजतपत्रप्राप्त संस्थाले जम्मा गरेको रकम	०	४,४४४,०००	-	४,४४४,०००	-
स्वदेशी बैंक तथा वित्तीय संस्थाहरूमा रहेको मौज्दात / मुद्दती रसिदको दावी (Claims)	२०	७४८,९३६,६६८	१४९,७८७,३३४	४४९,२६८,७१२	१०९,८४३,७४२
अन्य इजाजतपत्रप्राप्त बैंक/वित्तीय संस्थाहरूको मुद्दती रसिदको धितोमा पूर्ण सुरक्षित हुने गरी प्रदान गरिएको मुद्दती रसिद धितो कर्जा	२०	-	-	-	-
विदेशी बैंकहरूमा रहेको मौज्दात	२०	-	-	-	-
मारीको बखत प्राप्त हुने रकम (Money at Call)	२०	-	-	-	-
अन्तरराष्ट्रिय श्रेणीकृत (Rated) इजाजतपत्रप्राप्त संस्थाको ग्यारेण्टीमा गरिएको कर्जा	२०	-	-	-	-
अन्तरराष्ट्रिय श्रेणीकृत (Rated) बैंकमा गरेको अन्य लगानी	२०	-	-	-	-
शेयर, डिबन्चर एवं बण्डमा भएको लगानी	१००	३४,७७९,१९७	३४,७७९,१९७	३४,७७९,१९७	३४,७७९,१९७
अन्य लगानीहरू	१००	२०,०००,०००	२०,०००,०००	-	-
कर्जा, सापट तथा वित्त खरीद/डिस्काउट	१००	२,४८७,४४१,७४३	२,४८७,४४१,७४३	२,०२८,२०३,४१४	२,०२८,२०३,४१४
स्थिर सम्पत्तीहरू	१००	१८८,११८,१०९	१८८,११८,१०९	१४१,०१७,६३६	१४१,०१७,६३६
पाउनु पर्ने अन्य खुद ब्याज रकम	१००	२९,९३६,३९८	-	१६६,४३८	-
अन्य सबै सम्पत्तीहरू (खुद अग्रीम कर दाखिला बाहेक)	१००	२९,९३६,३९८	२९,९३६,३९८	२८,७७९,३८०	२८,७७९,३८०
सीमा नाघेको रियल स्टेट/आवासीय घर कजा	१००	४,१८१,८७०,९४६	२,९१०,१७२,७८१	३,०९४,४३९,४७२	२,३४२,६३३,३६९
(क) जम्मा					
(ख) वासलात बाहिरका कारोबारहरू (Off-Balance sheet Items)					
वित्त कलेक्सन	०	-	-	-	-
फरवाई विदेशी विनिमय सम्भौता	१०	-	-	-	-
६ महिना भन्दा कम अवधिको प्रतित-पत्र (पूरे रकम)	२०	-	-	-	-
अन्तरराष्ट्रिय श्रेणीकृत (Rated) विदेशी बैंकको काउण्टर ग्यारेण्टीमा जारी गरिएको ग्यारेण्टी	२०	-	-	-	-
६ महिनाभन्दा बढी अवधिको प्रतित-पत्र (पूरे रकम)	५०	-	-	-	-
विडबण्ड, परफरमेन्स बण्ड र प्रत्याभूति (Underwriting) सम्बन्धी प्रतितबद्धता	५०	-	-	-	-
पुनः खरिद गर्ने शर्तमा विक्री गरेको कजा	५०	-	-	-	-
अग्रिम भुक्तानी ग्यारेण्टी (Advance Payment Guarantee)	१००	३००,०००	३००,०००.००	२,१००,०००	२,१००,०००
वित्तीय तथा अन्य जमानत (Financial and other Guarantee)	१००	-	-	-	-
अपरिवर्त्य कर्जा प्रतितबद्धता (Irrevocable Loan Commitment)	१००	-	-	-	-
आयकर वापत सम्भावित दायित्व	१००	-	-	-	-
ब्यञ्जितवलाभ सहित अन्य सबै प्रकारका सम्भावित दायित्वहरू	१००	-	-	-	-
भुक्तानीका लागि दावी परेको जमानत (Unpaid Guarantee Claims)	२००	-	-	-	-
(ख) जम्मा		३००,०००	३००,०००	२,१००,०००	२,१००,०००
कुल जोखिम भारित सम्पत्तीको जम्मा (क) + (ख)		४,१८२,१७०,९४६	२,९१०,४७२,७८१	३,०९४,४३९,४७२	२,३४२,७३३,३६९



प्रमुख सूचकाङ्क

विगत पाँच वर्षको परिसूचकहरू

क्र. सं.	विवरण	सूचकाङ्क	आ.व.				
			२०६३/६४	२०६४/६५	२०६५/६६	२०६६/६७	२०६७/६८
१	खुद नाफा/कुल आम्दानी प्रतिशत	प्रतिशत	१५.७०	२२.१५	११.७६	१८.४५	११.१४
२	प्रतिशेयर आम्दानी	रु.	३३.०५	४५.९६	७.५८	५.६६	५.१६
३	प्रतिशेयर बजारमूल्य	रु.	२४३	९३०	३४०	१७८	१३६.००
४	मूल्य आम्दानी अनुपात (PE Ratio)	अनुपात	७.३५	२०.२३	४४.८६	३१.४३	२६.३६
५	शेयर पूँजीमा लाभांश (बोनस समेत)	प्रतिशत	१०.५३	३१.५८	-	५.५०	-
६	शेयर पूँजीमा नगद लाभांश भुक्तानी	प्रतिशत	-	-	-	५.५०	-
७	ब्याज आम्दानी/कर्जा तथा सापट	प्रतिशत	१७.१५	२६.३१	८.६४	१३.३५	१५.२५
८	कर्मचारी खर्च/कुल संचालन खर्च	प्रतिशत	८.४२	६.९८	१२.०७	११.८१	९.४०
९	कुल निक्षेप तथा सापटीमा ब्याज खर्च	प्रतिशत	१०.१६	१३.९९	५.२९	१२.४७	८.४५
१०	सट्टी घटवढ आम्दानी/कुल आम्दानी	प्रतिशत	-	-	-	-	-
११	कर्मचारी बोनस/कुल कर्मचारी खर्च	प्रतिशत	४२.५३	७२.७१	१९.५७	३५.६७	२३.२४
१२	खुद नाफा/कर्जा सापट	प्रतिशत	३.३१	७.८०	१.३९	२.६९	१.७८
१३	खुद नाफा/कुल सम्पत्ती	अनुपात	२.५८	४.७०	०.७२	१.८६	१.२६
१४	कुल कर्जा/निक्षेप	प्रतिशत	११०.०३	८१.७७	१०४.१५	११०.१८	१०४.२७
१५	कुल संचालन खर्च/कुल सम्पत्ती	प्रतिशत	४.५९	१३.५५	४.३३	६.३४	८.१७
१६	जोखिम भारित सम्पत्तीमा पूँजीकोषको पर्याप्तता						
(क)	प्राथमिक पूँजी	प्रतिशत	१३.६५	२५.४७	५७.२८	४३.४३	३७.८५
(ख)	पूरक पूँजी	प्रतिशत	०.९४	०.८३	१.४०	०.८९	१.५६
(ग)	कुल पूँजीकोष	प्रतिशत	१४.५९	२६.३१	५८.६८	४४.३२	३९.४१
१७	तरलता	अनुपात	१५.५०	३२.०५	६३.८८	३२.०२	२६.३८
१८	निष्कृय कर्जा/कुल कर्जा	प्रतिशत	२.२७	१.७५	०.६५	०.८९	०.७३
१९	ब्याजदर अन्तर (Weighted Average Interest Rate Spread)	प्रतिशत	४.२३	३.९७	४.५२	४.६७	३.८३
२०	बुक नेटवर्थ प्रतिशेयर	रु.	१४५.९७	१७७.३०	१२८.१४	१०४.८५	११०.०२
२१	कुल शेयर	संख्या	६,६०,०००	७,२६,०००	१६,६९,८००	१००,१८,०००	१००,१८,८००
२२	कुल कर्मचारी	संख्या	३६	३६	५१	१०४	१०७

प्रमुख लेखा नीतिहरू

१. सामान्य जानकारी

स्टेण्डर्ड फाईनान्स लिमिटेड सिमित दायित्व भएको कम्पनी हो। यसको रजिष्टर्ड कार्यालय नारायण चौर, नक्साल, काठमाण्डौमा रहेको छ। यो कम्पनीको शेयर नेपाल धितोपत्र विनिमय बजार लिमिटेडमा सूचीकृत छ। नेपाल राष्ट्र बैंक बाट 'ग' वर्गको वित्तीय संस्था इजाजतपत्र प्राप्त गरी वित्तीय संस्थाले प्रदान गर्ने कार्य तथा सेवाहरू प्रदान गर्दै आएको छ।

२. प्रमुख लेखा नीतिहरूको सारांश

कम्पनीले वित्तीय विवरणहरू तयार गर्न अवलम्बन गरेका प्रमुख लेखा नीतिहरू तल उल्लेख गरिएको छ। अन्यथा व्यवस्था गरिएकोमा बाहेक यी नीतिहरू हरेक वर्षको लेखा विवरण प्रस्तुत गर्दा नियमित रूपमा प्रयोग गरिएको छ।

२.१ अनुपालन विवरण

अन्यथा उल्लेख गरिएकोमा बाहेक यी वित्तीय विवरणहरू नेपाल लेखामान बोर्डबाट जारी गरिएको नेपाल लेखामान (Nepal Accounting Standard), लेखाका सर्वमान्य सिद्धान्तहरू (Generally Accepted Accounting Principles), बैंक तथा वित्तीय संस्था सम्बन्धी ऐन, नेपाल राष्ट्र बैंकबाट जारी गरिएको निर्देशन एवं कम्पनी ऐनले निर्दिष्ट गरेको मापदण्डको अधिनमा रही तयार गरिएको छ।

२.२ तयारीका आधार

अन्यथा उल्लेख गरिएकोमा बाहेक यी वित्तीय विवरणहरू ऐतिहासिक लागत पद्धतिको आधारमा तथा आयलाई पाकेको आधारमा लेखाङ्कन गर्नुपर्ने सिद्धान्तको अनुरूप तयार गरिएको छ। नेपाल लेखा मापदण्डहरू तथा लेखाका सर्वमान्य सिद्धान्तहरू अनुरूप वित्तीय विवरणहरू तयार पार्दा केही आवश्यक लेखा अनुमानहरू गरिएका छन्। साथै विभिन्न लेखा नीतिहरूको पालना गर्ने क्रममा व्यवस्थापनद्वारा विवेक पनि प्रयोग गर्नुपर्ने आवश्यकता रहन्छ।

२.३ स्थिर सम्पत्ती तथा ह्रासकट्टी (NAS 06)

क) जग्गा ऐतिहासिक मूल्यमा तथा जग्गा विकासमा सँग सम्बन्धीत प्रत्यक्ष खर्चहरू पूँजीकृत गरि जनाइएको छ।
ख) अन्य स्थिर सम्पत्तीहरू ऐतिहासिक मूल्यमा संचित ह्रासकट्टी न्यून(Cost Less Accu Dep) गरी जनाइएका छन्। सम्पत्तीको खरीदसँग सम्बन्धीत प्रत्यक्ष खर्चहरू पूँजीकृत गरिएका छन्।
ग) स्थिर सम्पत्तीमा आयकर ऐन, २०५८ ले गरेको व्यवस्था अनुरूप घट्दो मूल्य प्रणालीमा (Diminishing Balance Method) सोहि ऐनमा तोकिएको दर अनुसार ह्रासकट्टी गरिएको छ। जुन नेपाल लेखामान ६ (NAS 6 – Property, Plant and Equipment) अनुसार छैन।

भवन	५%
प्लान्ट तथा मेसिनरी	१५%
परिवहन साधन	२०%
फर्निचर तथा कार्यालय उपकरण	२५%

साथै विक्री वा निसर्ग भएको स्थिर सम्पत्तीमा त्यस्तो विक्री वा निसर्ग भएको अधिल्लो महिना सम्म ह्रासकट्टी गरिएको छ।
घ) लिजहोल्ड विकास खर्चलाई पूँजीकरण गरेको वर्ष समेत गरि पाँच वर्षमा समानुपातिक रूपले अपलेखन गर्ने नीति रहेको छ।
ङ) लेखाङ्कन सफ्टवेयर खरिद गर्न लागेको लागत र सो सफ्टवेयर प्रयोगमा ल्याउन लागेको खर्चलाई पूँजीकरण गरिएको छ। सो लागत सफ्टवेयरको उपयोगी जीवन (५ वर्ष) मा परिशोधन (Amortized) गरिनेछ।
च) रु. १,०००/- भन्दा कम मूल्य भएका सम्पत्तीहरूको उपयोगी जीवन एक वर्षभन्दा बढी नभएमा तिनीहरूको अपलेखन खरीद वर्षको अवधिमा नै गरिएको छ।

२.४ सम्पत्तीको क्षयिकरण (NAS -18)

कम्पनीले सम्पत्तीको क्षयिकरणबाट हुने नोक्सान प्रयोजनार्थ Cash generating Unit अवधारण अनुरूप वर्षान्तमा क्षयिकरण हुनसक्ने स्थिर सम्पत्ती पहिचान गर्छ। जुन सम्बन्धीत सम्पत्तीको किताबि मूल्य तथा प्राप्त हुन सक्ने मूल्य बीचको फरक हो। सम्पत्तीको क्षयिकरणबाट हुने नोक्सान सम्बन्धीत वर्षमा खर्च लेख्ने नीति रहेको छ। यस वर्ष सम्पत्तीको क्षयिकरणबाट कनै नोक्सान भएको छैन।

२.५ आयकर

क) चालु कर (Current Tax)

चालु आर्थिक वर्षको आयकर, आयकर ऐन, २०५८ (संशोधनसहित) अनुरूप व्यवस्था गरिएको छ।

ख) स्थगन कर (Deferred Tax)

वित्तीय विवरण अनुसारको सम्पत्ती तथा दायित्वको रकम तथा करका आधार बीच फरक भई श्रृजना हुने अस्थायी अन्तर (Temporary Difference) को कारणले भविष्यमा श्रृजना हुने कर दायित्व तथा सम्पत्तीको लगत राख्ने उद्देश्यले सम्पत्ती तथा दायित्वको आधारमा स्थगन करको लेखाङ्कन गरिएको छ। स्थगन कर सम्पत्ती तथा दायित्व मापन गर्नका लागि जुन वर्षमा अस्थायी अन्तर समायोजन हुन सक्छ सोही वर्षका लागि ऐनद्वारा लागु भईसकेको करको दर वा हालको करको दर लागु गरीएको छ।

२.६ लगानी

लगानीलाई परलमोल तथा बजार मूल्य मध्ये जुन घटि हुन्छ सो को आधारमा लेखाङ्कन गरिएको छ।

संगठित संस्थाको शेयरमा भएको लगानीलाई विक्रीको लागि उपलब्ध लगानीमा वर्गिकरण गरि सोको २% सम्मको रकम पुरक पूँजी (Supplementary or Tier 2 Capital) मा गणना हुने गरि लगानी समायोजन कोष (Investment Adjustment Reserve) खडा गरी राखिएको छ।

संस्थाको कुल लगानीलाई व्यापारिक लगानी (Held For Trading), विक्रीको लागि उपलब्ध लगानी (Available for Sale) तथा भुक्तानी मितिसम्म धारण गर्ने लगानी (Held to Maturity) गरी तीन भागमा वर्गिकरण गरिएको छ। सो अनुसार छुट्टाछुट्टै शीर्षकमा लगानीलाई देखाइएको छ।

क) व्यापारिक लगानी (Held for Trading):

अल्पकालमा मूल्यमा हुने परिवर्तनबाट नाफा आर्जन गर्ने उद्देश्यले गरिएको लगानी। यस्ता लगानीलाई बजारदर अनुरूप मूल्याङ्कन गर्ने (Marked to Market) र मूल्यमा हुने भिन्नतालाई नाफा/नोक्सान हिसाब खातामा देखाउने गरिएको छ।

ख) भुक्तानी मितिसम्म धारण गर्ने लगानी (Held to Maturity)

भुक्तानी मितिसम्म धारण गर्ने सकारात्मक मनसाय (Positive Intent) र भुक्तानी मितिसम्म धारण गर्न सक्ने क्षमता (Ability to Hold till Maturity) भई गरिएको लगानी यस वर्गमा पर्दछ। भुक्तानी मितिसम्म धारण गर्ने लगानीलाई अपलेखित लागत (Amortised Cost) मा मूल्याङ्कन गरिएको र कुनै क्षति (Impairment) लाई नोफा नोक्सान खातामा लेखाङ्कन गरिएको छ।

ग) विक्रीका लागि योग्य लगानी (Available for Sale)

व्यापारिक लगानी (Held for Trading) र भुक्तानी मितिसम्म धारण गर्ने लगानी (Held to Maturity) अन्तर्गत नपर्ने सम्पूर्ण लगानीलाई यस वर्गमा राखिएको छ। यस्ता लगानीलाई सुरुमा परलमोलमा मूल्याङ्कन गरि त्यस पश्चात बजारदर अनुरूप नियमित रूपमा मूल्याङ्कन (Marked to Market on Regular Basis) गरी भिन्नतालाई नाफा नोक्सान हिसाब मार्फत समायोजन (Adjust) गरिएको छ। नेपाल राष्ट्र बैंकको निर्देशिकाले व्यवस्था गरे अनुसार विक्रीको लागि उपलब्ध लगानी पोर्टफोलियो (Available for Sale Portfolio) को २% सम्मको रकम पुरक पूँजी (Supplementary or Tier 2 Capital) मा गणना हुने गरि लगानी समायोजन कोष (Investment Adjustment Reserve) खडा गरी राखिएको छ।

२.७ सटही घटबढ कारोबार

यस कम्पनीले विदेशी विनिमय सम्बन्धी कारोबार नगर्ने हुँदा विदेशी मुद्रामा अंकित सम्पत्ती तथा दायित्व रहेको छैन।

२.८ गैर बैंकिङ सम्पत्ती:

गैर बैंकिङ सम्पत्तीलाई नेपाल राष्ट्र बैंकको निर्देशिका अनुसार लेखाङ्कन गरिएको छ।

२.९ आयको गणना (Revenue Recognition - NAS 07) तथा ब्याज खर्च

क) ब्याज आम्दानी

अ) कर्जा तथा सापटीबाट प्राप्त हुने ब्याज आम्दानी नेपाल राष्ट्र बैंकको निर्देशन बमोजिम नगद प्राप्तीको आधारमा लेखाङ्कन गरिएको छ। जुन आयलाई पाकेको आधारमा आम्दानी जनाउन पाउने नेपाल लेखा मानको सिद्धान्त (NAS 7 Revenue Recognition) विपरित छ।

आ) लगानीबाट प्राप्त ब्याज तथा ब्याज प्राप्त हुने खाताबाट प्राप्त ब्याज आम्दानीलाई पाकेको आधारमा आम्दानी जनाइएको छ।

ख) अन्य आम्दानी

अन्य आम्दानीलाई निम्नानुसार लेखाङ्कन गरिएको छ।

अ) कर्जा तथा सापटीमा प्राप्त हुने शुल्क तथा कमिशनलाई नगद प्राप्तीको आधारमा सोहि वर्ष सुरुमै आम्दानी जनाइएको छ।

आ) ग्यारेन्टी कमिशनलाई शुरुमै नगद प्राप्तीको आधारमा आम्दानी जनाइएको छ।

इ) ATM कारोबार बाट प्राप्त हुने कमिशन पाकेको आधारमा आम्दानी जनाइएको छ।

ई) शेयर लगानीको लाभांशलाई लाभांश प्राप्त हुने अधिकार स्थापित भए पछि आम्दानीमा समावेश गरिएको छ।

ग) ब्याज खर्च

निक्षेप दायित्व एवं कम्पनीले अन्य बैंक तथा वित्त संस्था तथा नेपाल राष्ट्र बैंकबाट लिएको सापटीमा तिर्नुपर्ने ब्याज पाकेको आधार (Accrual Basis) मा गणना गरिएको छ।



२.१० सम्भावित कर्जा नोक्सानी व्यवस्था

कर्जा सापट तथा विल खरिद खुद मूल्यमा देखाईएको छ । कर्जा सापट तथा विल खरिदको वर्गिकरण तथा सम्भावित कर्जा नोक्सान व्यवस्था नेपाल राष्ट्र बैंकको निर्देशिका अनुसार गरिएको छ ।

२.११ कर्जा अपलेखन (Loan Write Off)

खराब वर्गमा वर्गिकृत असुल हुन नसकेका कर्जाहरू नेपाल राष्ट्र बैंकबाट स्वीकृत कर्जा अपलेखन विनियमावली २०६२ अनुसार गरिएको छ । अधिल्लो वर्षहरूमा तथा यस वर्ष अपलेखित भई यस वर्ष असुल भएका कर्जाहरू यस वर्षको नाफा अन्तर्गत लेखाङ्कन गरिएको छ ।

२.१२ व्यवस्था, सम्भावित दायित्व तथा सम्पत्तीहरू (NAS-12)

कम्पनीले विगतका क्रियाकलापबाट सृजना भएको दायित्वका (जसको लागि स्रोतको भुक्तानी आवश्यक रहेको र दायित्व रकम निश्चित गर्न सक्दछ) लागि व्यवस्था गरेको छ । सम्भाव्य दायित्व तथा वर्तमान दायित्व (जसका लागि स्रोतको भुक्तानी आवश्यक नहुन सक्दछ) लाई सम्भावित दायित्व अन्तर्गत देखाइएको छ । यदि स्रोतको भुक्तानी हुने सम्भावना न्यून रहेमा कुनै व्यवस्था वा जानकारी प्रकाशित गरिएको छैन ।

सम्भावित सम्पत्ती वित्तीय विवरणमा लेखाङ्कन गरिएको छैन । तर सम्भावित सम्पत्ती नियमित रूपमा मूल्याङ्कन गरि सो वास्तवमा निश्चित रहेको र आर्थिक फाइदा प्राप्त हुने खालको भएमा त्यस्तो सम्पत्ती र सम्बन्धीत आयमा परिवर्तन भएकै समयमा लेखाङ्कन गरिएको छ ।

२.१३ वित्तीय विवरणहरू कम्पनी अनन्तकालसम्म रहिरहन्छ भन्ने आधारमा तयार पारिएको छ ।

२.१४ सम्बन्धीत पक्ष कारोवार (NAS 16)

कम्पनीले सम्बन्धीत पक्षसँगको सम्पूर्ण कारोवार आमने सामने कारोवार मूल्यमा गरेको छ ।

४.१५ अन्य नीतिहरू

क) कर्मचारी कर्जा तथा सापट

कर्मचारी सेवा विनियमावली २०६२ बमोजिम कर्मचारीलाई प्रदान गरिएको कर्जा तथा सापटलाई अन्य सम्पत्ती अन्तर्गत देखाईएको छ ।

ख) स्टेशनरी मौज्जात

ATM Card बाहेक कार्यालयको लागि आवश्यक पर्ने मसलन्द तथा छुपाई खरिद गरेकै वर्षमा खर्च जनाइएको छ । ATM Card लाई प्रयोग गरेको आधारमा FIFO Basis मा खर्च जनाउने गरिएको छ ।

ग) अबकाश सुबिधा

कम्पनीले आफ्ना कर्मचारीहरूलाई अबकाश सुबिधा वापत मूल्यतया सञ्चयकोष, उपदान एवं सञ्चित विदा आदि प्रदान गर्दै आईरहेको छ । कर्मचारी सञ्चयकोषलाई आर्जनको आधारमा गणना गरी कर्मचारी खर्चमा जोडिएको छ । यस कम्पनीको स्थायी कर्मचारीहरूको लागि कर्मचारी नियमावलीमा व्यवस्था भए अनुसार उपदान कोषको व्यवस्था गरिएको छ । आषाढ मसान्त २०६८ सम्मको उपदान दायित्व बराबरको रकम उपदान कोषमा छुट्टाईएको छ ।

कर्मचारी विदा ६० दिन सम्म सञ्चित गर्न सकिने व्यवस्था रहेको छ । ६० दिन भन्दा बढी विदा वापतको रकम हरेक वर्ष भुक्तानी गर्ने गरिएको छ । विदावापतको रकम भुक्तानी गरेको वर्षनै खर्च लेखाङ्कन गरिएको छ । सञ्चित विदाकोलागि खर्च व्यवस्था गरिएको छैन ।

लेखा सम्बन्धी टिप्पणीहरू

१. वर्षभरिमा प्रवाह भएको कर्जा सापट, असुली भएको र मिनाहा भएको साँवा तथा ब्याजको विवरण

रूपैयाँमा

विवरण	सावाँ	ब्याज
शुरु मौज्दात	२,११२,३२३,०७४	४,१२१,५१६
यस वर्ष प्रवाह भएको कर्जा सापट	१,७८०,४६७,५६२	.
यस वर्ष पाकेको ब्याज	.	३८६,०४९,६८४
यस वर्षको असुलि	९९५,६५७,९९२	३७४,१५२,५१२
वर्षान्तको मौज्दात	२,८९७,१३२,७२४	१६,०१८,६८८

२. निक्षेप दायित्वमा परिवर्तको विवरण

रूपैयाँमा

विवरण	गत वर्ष मौज्दात	बढी / (घटी)	यस वर्ष मौज्दात
चलती निक्षेप	३१,०१४,०१९	१४,६१९,८४९	४५,६३३,८६८
बचत निक्षेप	८९४,२९३,९८३	५७,९१०,७८२	९५२,२०४,७६५
मुद्दती निक्षेप	६५५,३८५,९६३	७८,७४१८,५०८	१,४४२,८०४,४७१
कल डिपोजिट	३३६,४१३,३६८	१,३८३,९०५	२२७,७९७,२७३
जम्मा	१,९१७,१०७,३३३	८६१,३३३,०४४	२,७७८,४४०,३७७

३. भारित औसत ब्याज दरको अन्तर

विवरण	गत वर्ष (%)	यस वर्ष (%)
कर्जा तथा सापटमा भारित औसत ब्याजदर	१५.६५	१५.४४
निक्षेप दायित्वमा भारित औसत ब्याजदर	११.८२	१०.७७
भारित औषत ब्याजदरको अन्तर	३.८३	४.६८

४. लिजहोल्ड सम्पत्ती तथा कम्प्युटर सफ्टवेयर परिशोधन सम्बन्धी विवरण

विवरण	लिजहोल्ड सम्पत्ती	कम्प्युटर सफ्टवेयर
१. परलमोल		
क) गत वर्षको मौज्दात	१९,९८२,९३७	१,७६०,५००
ख) यस वर्ष थप	४,५१७,०१६	५८,७६०
जम्मा	२४,४९९,९५३	१,८१९,२६०
२. परिशोधन		
क) गत वर्ष सम्मको	४,१९७,४०३	३५२,१००
ख) यस वर्षको	४,८९९,९९१	३६३,८५२
जम्मा	९,०९७,३९४	७१५,९५२
३. कितावी मूल्य	१५,४०२,५५९	१,१०३,३०८

५. तरलता सम्बन्धी जोखिम मापनको लागि सम्पत्ती तथा दायित्वको भुक्तानी अवधि विवरण

सम्पत्ती	१-९० दिन	९१-१८० दिन	१८१-२७० दिन	२७१-३६५ दिन	१ वर्ष भन्दा माथि	जम्मा रकम
नगद मौज्जात	४९७८८	-	-	-	-	४९७८८
बैंक मौज्जात	६,८३११९४	-	-	-	-	६,८३११९४
विदेशी बैंकमा लगानी	-	-	-	-	-	-
माग तथा अल्प सूचनामा प्राप्त हुने रकमहरु	-	-	-	-	-	-
नेपाल सरकारको सुरक्षणपत्र	७९०१०३	-	-	-	-	७९०१०३
नेपाल राष्ट्र बैंक वण्ड	-	-	-	-	-	-
अन्तर बैंक कर्जा र सापटी	-	-	-	-	-	-
कर्जा तथा सापटी	५,२२९१९९	४,०८८१०५	५,६७९१४३	७,७८४१३४	६,१९०१३२	२८,९७९१३३
प्राप्त हुनुपर्ने व्याज	१८५१०२	-	-	-	-	१८५१०२
रिभर्स रिपो	-	-	-	-	-	-
अन्य	-	-	-	-	-	-
कुल सम्पत्ती	१३,७३३२६	४,०८८१०५	५,६७९१४३	७,७८४१३४	६,१९०१३२	३७,४७५१४०
दायित्व						
चलती निक्षेप	४५६३४	-	-	-	-	४५६३४
बचत निक्षेप	३,०६५१५२	३,०६५१५२	३,०६५१५२	३,०६५१५२	६३७९४	१२,९००१०२
मुद्दती निक्षेप	४,६९६१९४	१,५२७७७०	२,८०५११०	४,९००१२४	५७८१०७	१४,४२८१०४
अन्तर बैंक सापटी	८२०१००	१,०८०१००	-	-	-	१,९००१००
डिभेन्चर	-	-	-	-	-	-
अन्य दायित्व तथा व्यवस्था	१५३१९०	६०१४५	८३१९०	११५१९०	९१५३	५,०४१९६
कुल दायित्व	९,१९२१७०	५,७३३६७	५,९५४१५२	८,०८०८६	१,३०७५४	३०,१८९३६
खुद वित्तीय सम्पत्ती	४,६२०५६	(१,६४५६२)	(२७४१०९)	(२९६१२)	४,८८२१७८	७,२८६१०४
खुद संचित वित्तीय सम्पत्ती	४,६२०५६	२,९७४१९४	२,६९९८५	२,४०३३३३	७,२८६१९९	७,२८६१०४

६. गैर बैंकिङ सम्पत्तीको विवरण

विवरण	रकम (रु.)
१. गत बर्षको मौज्जात	१,०७१,०१४
२. यस बर्ष साकार गरेको	२१,५४५,४०१
३. यस बर्षको बिक्री	-
वर्षान्तको मौज्जात	२२,६१६,४१५

७. निर्माणाधिन भवनको विवरण

विवरण	रकम (रु.)
१. गत बर्षको मौज्जात	३७,८३३,५२२
२. यस बर्षको थप	४२,३८९,९४०
वर्षान्तको मौज्जात	८०,२२३,४६२



८. व्याज आम्दानी

श्रावण महिना भरिमा प्राप्त व्याज रकम रु ३,२५८,१६४ लाई नेपाल राष्ट्र बैंकको परिपत्र अनुसार डेफर्ड क्यास बेसिसको आधारमा आर्थिक वर्ष २०६७/०६८ मानै आम्दानी जनाईएको छ ।

९. कर्जा तथा व्याज अपलेखन विवरण

विवरण	साँवा	व्याज	कैफियत
केशव प्रसाद रिजाल	४४५,११७	२६८,३१६	जम्मा सावाँ रु ८२०,११७ मध्ये नेपाल राष्ट्र बैंकको निर्देशन अनुरूप रु. ३७५,००० गैर बैंकिङ्ग सम्पत्ती लेखाङ्कन गरि बाँकी रहेको सावाँ रु. ४४५,११७ तथा प्राप्त हुनुपर्ने व्याज रकम रु. २६८,३१६ अपलेखन गरिएको छ ।

१०. कर्जा नोक्सानी ब्यवस्था तथा नोक्सानी ब्यवस्थाबाट फिर्ता

यस वर्ष कर्जा नोक्सानी ब्यवस्था बापत रु. २३,६००,९९२ नाफा नोक्सान हिसाबमा खर्च लेखिएको छ, जसमा कर्जा लगानी बापत गरिएको अतिरिक्त नोक्सानी ब्यवस्था रु १५८४२०० र विल्स खरिद बापत गरिएको अतिरिक्त नोक्सानी ब्यवस्था रु ४३५,६०० सामेल रहेको छ । यस वर्ष कर्जा नोक्सानी ब्यवस्थाबाट रु. ८००,००० फिर्ता आम्दानी जनाईएको छ ।

कर्जा नोक्सानी ब्यवस्था नेपाल राष्ट्र बैंकको परिपत्र अनुसार श्रावण महिना भरिमा प्राप्त भुक्तानी नाघेको साँवा समेतलाई गणना गरि गरिएको छ । जसले थप कर्जा नोक्सानी ब्यवस्था रु ७७१,५४२ ले घटाएको छ ।

११. लगानी ब्यवस्था

यस वर्ष सँगठित संस्थाहरूको शेयर, डिवेन्चर तथा बण्डमा गरेको लगानी बापत थप ब्यवस्था रु ४,९९५,८४५ लाई नाफा नोक्सान हिसाबमा खर्च लेखिएको छ । यस वर्ष थप गरिएको ब्यवस्था सहित २०६८ आषाढ मसान्तमा शेयर, डिवेन्चर तथा बण्डमा गरिएको लगानी बापतको कुल ब्यवस्था रु १८,५७४,३०५ रहेको छ ।

साथै क्यापिटल मर्चेन्ट बैंकिङ्ग एण्ड फाईनान्स लिमिटेडलाई प्रवाह गरिएको अन्तर बैंक सापटिमा रु १,८५०,००० ब्यवस्था गरिएको छ । जम्मा सापटि रु. २०,०००,००० प्रवाह गरिएकोमा वासलात मिति पश्चात रु. १८,१५०,००० चुक्ता भई बाँकी रहेको रकममा सत प्रतिशत ब्यवस्था गरिएको छ ।

१२. शाखा कार्यालयको स्वतन्त्र लेखापरीक्षण

कम्पनीले निक्षेप/कर्जा तथा सापटी कम्पनीको कुल निक्षेप/कर्जा तथा सापटीको २ प्रतिशत भन्दा बढि रहेको शाखा कार्यालयहरूको स्वतन्त्र लेखापरीक्षण गराउन छुट्टै लेखापरीक्षक नियुक्ति गरेको छैन । उल्लेखित प्रावधान भित्र परेका शाखा कार्यालयहरूको लेखापरीक्षण मुख्य लेखापरीक्षकबाटै गराई स्वतन्त्र ब्यवस्थापन पत्र प्राप्त गरिएको छ ।

१३. शेयर पूँजी

यस वर्ष कम्पनीको शेयर पूँजीमा कुनै परिवर्तन भएको छैन । कम्पनीको चुक्ता पूँजीमा कल्स इन एडभान्स, जफत गरिएको शेयर तथा जफत गरि पुन निष्काशन गरिएको शेयर समावेश छैन ।

१४. दावी नभएको लाभांश

वासलात मितिमा पाँच वर्ष भन्दा बढि समयसम्म दावि नभएको लाभांश पूँजी रु. ४७,८८० वरावरको रहेको छ । (गत वर्ष रु. ७२,८१८)

१५. रिक्न्सिलेशन (Reconciliation)

अन्तर शाखा हिसाब तथा एजेन्सि खाताहरू पुर्ण रूपमा रिक्न्साईल छन ।



१६. कर्मचारी बोनस व्यवस्था

बोनस ऐन २०३० अनुसार बोनस पछाडिको खुद नाफाको १० प्रतिशत रकम कर्मचारी बोनसको लागि छुट्याईएको छ ।

१७. साधारण जगेडा

बैंक तथा वित्तीय संस्था सम्बन्धी ऐन, २०६३ मा उल्लेख भए अनुरूप यस वर्षको खुद नाफाको २० प्रतिशतले हुन आउने रकम रु. १०,३३८,७१८ साधारण जगेडा कोषमा स्थानान्तरण गरिएको छ ।

१८. कर्मचारी आवास कोष

श्रम ऐन, २०४८ ले व्यवस्था गरे अनुसार कर्मचारी आवास कोषको व्यवस्था गरिएको छैन ।

१९. कम्पनीले प्रवाह गरेको कोष तथा गैर काषमा आधारित कर्जा तथा सापट तथा क्षेत्रगत कर्जा तथा सापट नेपाल राष्ट्र बैंकको निर्देशिकामा उल्लेखित सिमा भित्रै रहेको छ ।

२०. आयकर सम्बन्धी बिषयहरू

कम्पनीले आ.व. २०६६/६७ सम्मको आयकर विवरण दाखिला गरिसकेको छ ।

आ.व. २०६२/६३ सम्मको आयकर व्यवस्था सोहि अवधि सम्मको अग्रिम आयकर संग हिसाब मिलान गरिएको छ । सो बापत हुन आउने लाभ रकम रु ७८,७२६ लाई सिधै संचित नाफामा आमदानी जनाईएको छ ।

२१. वासलात बाहिरको कारोवार

कम्पनीले लिएको नीति अनुरूप २०६८ आषाढ मसान्तमा म्याद समाप्त नभएको रु.३००,००० बराबरको अग्रिम भुक्तानी जमानतलाई सम्भावित दायित्वमा देखाईएको छ ।

२२. उपदान ब्यबस्था

यस आ.व.मा कर्मचारी उपदान ब्यवस्था वापत रु. १,७८६,२५९ खर्च लेखिएको छ । जस मध्ये उपदान कोषमा रु. १,३४२,९०९ थप भएको तथा अवकाश लिएका कर्मचारीलाई रु. ४४३,३५० भुक्तानी भएको छ । सोको विवरण यस प्रकार छ ।

विवरण	गत बर्ष रु	यस बर्ष रु
१. गत बर्षसम्मको	२,६७०,१८३	४,०२६,५२०
क) यस बर्ष थप	२,२४४,२११	१,७८६,२५९
ख) यस बर्ष भुक्तानी	८८७,८७४	४४३,३५०
यस वर्ष खुद थप/(घट)	१,३५६,३३७	१,३४२,९०९
जम्मा उपदान दायित्व ब्यवस्था	४,०२६,५२०	५,३६९,४२९

कम्पनीले श्रम नियमावली , १९९३ ले व्यवस्था गरे अनुसारको उपदान कोष खडा गरेको छैन ।

२३. स्थगन कर सम्पत्ती तथा दायित्व

स्थगन करको गणना अस्थायी अन्तर/फरकमा प्रचलित आयकरको दर ३० प्रतिशतले गरिएको छ । आ.व.२०६७/२०६८ सम्मको स्थगन कर सम्पत्ती तथा दायित्वको विवरण यस प्रकार रहेको छ ।



विवरण	गत वर्ष मौज्जात	बढी र (घटी)	यस वर्ष मौज्जात
स्थिर सम्पत्ती	१००,४६५	३० %	(३०,१३९)
लगानी ब्यबस्था	(२,०४,२४,३०५)	३० %	६१,२७,२९२
उपदान कोष	(५३,६९,४२९)	३० %	१६,१०,८२९
जम्मा ३२ आषाढ २०६८	(२,३८,४३,२६९)	-	७७,०७,९८२
जम्मा ३२ आषाढ २०६७			४,७०७,३०१

यस वर्ष परिवर्तन भएको खुद स्थगन कर रकम रु. ३०००,६८१ लाई नाफा/नोक्सान हिसाबमा आम्दानी जनाईएको छ। वासलातमा स्थगन कर सम्पत्ती रु. ७,७०७,९८२ लाई अन्य सम्पत्ती अन्तर्गत देखाईएको छ र सोहि बराबरको रकम जगेडा तथा कोष अन्तर्गत स्थगन कर कोषमा स्थानान्तरण गरिएको छ।

२४. सम्बन्धीत पक्षसँगको कारोबार

व्यवस्थापनका मुख्य अधिकारीको सुविधा खर्च विवरण

व्यवस्थापनका मुख्य अधिकारीलाई दिइएको सुविधा खर्च	रु. ३,५२८,३४० रहेको छ।
क) छोटो अवधि कर्मचारी सुविधा	रु. ३,४८२,३३३
ख) कर्मचारी अवकास सुविधा	रु. ४६,००७

थप विवरण

- व्यवस्थापनका मुख्य अधिकारीको सुविधा खर्चमा २ जनाको खर्च समावेश छ।
- व्यवस्थापनका मुख्य अधिकारीलाई निम्न बमोजिमको सुविधा पनि प्रदान गरिएको छ।
 - कर्मचारी सेवा विनियमावली अनुसारको अन्य सुविधा
 - बोनस ऐनले व्यवस्था गरे अनुसारको बोनस

संचालकहरुलाई आ. व. २०६७/६८ मा बैठक भत्ता बापत रु. २७६५०० प्रदान गरिएको छ।

- (क) बैंक तथा वित्तीय संस्था सम्बन्धी ऐन २०६३ को दफा ४८ (१) अनुसार कुनै ऋण सुविधाहरु संस्थापक, संचालकहरु वा तिनका परिवार सम्मिलित फर्महरुलाई प्रदान गरिएको छैनन्।
- (ख) माथि टिप्पणी २४(ख) मा गरिएको घोषणा/अभिव्यक्ति बाहेक संचालकको नातेदार वा संचालकको स्वार्थ भएको कुनै कम्पनी, फर्म वा निकायसँग केही कुनै खरिद वा कुनै करार गरिएको छैन।

२५. पूर्वव्यवस्थापन (Rearrangement) र पूर्णसमूहीकरण (Regrouping)

विवरण	अघिल्लो वर्ष प्रस्तुत भएको रकम	पूर्वव्यवस्थापन/पूर्णसमूहीकरण पछिको रकम	बढि/(घटी)	कारण
जगेडा तथा कोष	४८,६३९,२२७	४८,७१७,९५३	७८,७२६	२०६२/६३ सम्मको आयकर ब्यबस्था तथा अग्रिम आयकर मिलान गरिएकोले
बैंक/वित्तीय संस्थामा रहेको मौज्जात	२५,२४८,२९०	४६४,२६८,७१२	४३९,०२०,४२२	कल खातामा देखाईएको रकम बैंक/वित्तीय संस्थामा रहेको मौज्जात अन्तर्गत देखाईएकोले

क्रमशः



विवरण	अघिल्लो वर्ष प्रस्तुत भएको रकम	पूर्णव्यवस्थापन / पूर्णसमूहीकरण पछिको रकम	बढि / (घटी)	कारण
अन्य सम्पत्ती	२८,९३९,६५२	२७,६०९,९७८	(१,३२९,६७४)	२०६२/६३ सम्मको आयकर ब्यबस्था तथा अग्रिम आयकर मिलान गरिएको तथा कम्प्युटर सफ्टवेयरलाई स्थिर सम्पत्तीमा सारिएकोले
कम्प्युटर सफ्टवेयर	-	१,४०८,४००	१,४०८,४००	कम्प्युटर सफ्टवेयरलाई अन्य सम्पत्ती बाट स्थिर सम्पत्तीमा सारिएकोले

आवश्यकता अनुसार अघिल्लो वर्षको अंकहरू पूर्णव्यवस्थापन (Rearrangement) र पूर्णसमूहीकरण (Regrouping) गरिएको छ ।

२५. विविध

- अन्यथा उल्लेख भएकोमा बाहेक अंकहरूलाई नेपाली रुपैयाँमा प्रस्तुत गरिएको छ ।
- अंकहरूलाई निकटतम रुपैयाँमा देखाइएको छ ।

अनुसूची ४.३४

■ संस्थापक/संस्थापक समूहका शेयरधनीले आफ्नो स्वामित्वमा रहेको शेयर अन्य बैंक तथा वित्तीय संस्थामा धितो राखी कर्जा लिएको विवरण

क्र. सं.	संस्थापक/संस्थापक समूह अन्तर्गत पर्ने शेयरधनीको नाम	संस्थापकको स्वामित्वमा कायम रहेको शेयर		कर्जा विवरण			कैफियत
		कूल कित्ता संख्या	कूल चुक्ता पूँजीको प्रतिशत	कर्जा लिएको अन्य बैंक / वित्तीय संस्थाको नाम	कर्जा रकम	धितोमा रहेको शेयर कित्ता संख्या	
१	गोपाल प्रसाद राजवाहक	३३,३९६	०.३३	यूनाईटेड फाईनान्स लि.	१,३२३,०००	३१,३९६	
२	डा. उपेन्द्र महतो	१,४४२,५१८	१४.४०	हिमालयन बैंक लि.	२१,२४०,०००	१,४४२,५१८	

लेखापरीक्षण नभएको र लेखापरीक्षण भएको बित्तीय नतिजाको तुलनात्मक बिवरण

आर्थिक वर्ष २०६७/०६८

अनुसूची ४.३५

क्र. सं.	विवरण	लेखा परीक्षण नभएको प्रकाशित वित्तीय विवरण	लेखा परीक्षण भएको प्रकाशित वित्तीय विवरण	फरक		फरकको कारण
				रकम	₹	
१	कुल पूजा तथा दायित्व (१.१ देखि १.७ सम्म)	४,११३,४३३	४,१०३,२९४	(१०,१४०)	(०.२५)	
१.१	शंयर पूजा	१,००१,८८०	१,००१,८८०			
१.२	जग्गा तथा कोषहरू	१,००९,८९७	१,००,४१२	(९,००९,४८५)	(८.९०)	खुद नाफामा आएको फरकले गर्दा
१.३	ऋणपत्र तथा बन्ड					
१.४	तिर्न बाँकी कर्जा सापट	१९०,०००	१९०,०००			
१.५	निकष दायित्व (क+ ख)	२,७७८,४४०	२,७७८,४४०			
अ	स्वदेशी मुद्रामा	२,७७८,४४०	२,७७८,४४०			
आ	विदेशी मुद्रामा					
१.६	आयकर दायित्व					
१.७	अन्य दायित्व	३३,६९६	३२,५६३	(१,०५३)	(३.१३)	खुद दायित्व कायम गर्दाको फरक
२	कुल सम्पति (२.१ देखि २.७ सम्म)	४,११३,४३३	४,१०३,२९४	(१०,१३९)	(०.२५)	
२.१	नगद तथा बैंक मौज्जात	७३२,९०२	७३२,९०२			
२.२	माग तथा अल्प सूचनामा प्राप्त हुने					
२.३	लगाती	३१५,२०९	३१३,३४७	(१,८५२)	(०.५९)	
२.४	कर्जा तथा सापट	२,८५४,७३५	२,८३८,९८१	(१५,७५४)	(०.५५)	
ऊ						
२.५	उ. स्थिर सम्पत्ती	१८८,११८	१८८,११८			
२.६	द. गैर बैकङ्क सम्पत्ती					
२.७	९. अन्य सम्पत्ती	२२,४६९	२९,९३६	७,४६७	३३.२३	खुद सम्पत्ती कायम गर्दाको फरक
३	नाफा नोक्सान हिसाब					
३.१	व्याज आम्दानी	४३९,११३	४४१,९११	२,७९८	०.६४	
३.२	व्याज खर्च	२५०,७८५	२५०,७८५	-		
क	खुद व्याज आम्दानी (३.१- ३.२)	१८८,३२८	१९१,१२६	२,७९८	१.४९	
३.३	कर्मिशन तथा डिस्काउण्ट	१,२०६	१,२०९	३	०.२५	
३.४	अन्य सञ्चालन आम्दानी	२०,३९३	२०,३९३			
३.५	सटही घटवढ आम्दानी					
ख	कुल सञ्चालन आम्दानी (क+३.३ देखि ३.५)	२०९,९२७	२१२,७२८	२,८०१	१.३३	
३.६	कर्मचारी खर्च	३२,६२४	३१,५३२	(१,०९२)	(३.३५)	पुनर् सामुहिकरणको कारणले गर्दा
३.७	अन्य सञ्चालन खर्च	५१,९५५	५३,०७९	१,१२४	२.१६	
ग	सम्भावित नोक्सानी व्यवस्था अधिको सञ्चालन नाफा (ख-३.६-३.७)	१२५,३४८	१२८,११७	२,७६९	२.२१	
३.८	सम्भावित नोक्सानी व्यवस्थाहरू	३९,७८४	४८,५४०	८,७५६	२२.०१	
३	सञ्चालन नाफा (ग-३.८)	८५,५६४	७९,५७७	(५,९८७)	(७.००)	लेखापरीक्षणको समयमा भएका समायोजनहरूको कारण फरक परेको
३.९	गैर सञ्चालन आम्दानी/खर्च खुद	७४१	६८८	(५३)	(७.१०)	लेखापरीक्षणको समयमा भएका समायोजनहरूको कारण फरक परेको
३.१०	सम्भावित नोक्सानी व्यवस्था बाट फिर्ता	९,६५०	८००	(८,८५०)	(९१.७१)	लेखापरीक्षणको समयमा भएका समायोजनहरूको कारण फरक परेको
३.११	नियमित कारोबारबाट भएको मुनाफा (घ+३.९+३.१०)	९५,९१४	८१,०६६	(१४,८४८)	(१५.५२)	
च	असामान्य कारोवारहरूबाट भएको आम्दानी/खर्च (खुद)	९५,५१०	८०,६२१	(१४,८८९)	(१५.५९)	खुद नाफामा आएको फरकले गर्दा
३.१२	बोनस र कर अधिको नाफा (ड+३.११)	८,६८३	७,३२९	(१,३५४)	(१५.५९)	खुद नाफामा आएको फरकले गर्दा
३.१३	कर्मचारी बोनस व्यवस्था	२६,०४८	२१,५९८	(४,४५०)	(१७.०९)	खुद नाफामा आएको फरकले गर्दा
५	खुद नाफा/नोक्सान (च-३.१२-३.१३)	६०,७७९	५१,६९४	(९,०८५)	(१४.९५)	खुद नाफामा आएको फरकले गर्दा



साविक स्टेण्डर्ड फाईनान्स लिमिटेडको आर्थिक बर्ष २०६७/६८ को वित्तीय विवरण प्रकाशनको स्वीकृति प्रदान गर्दा नेपाल राष्ट्र बैंकवाट दिइएको निर्देशनहरू ।

त्यस संस्थाले पेश गरेको आर्थिक वर्ष २०६७/६८ को लेखापरीक्षण भएको वासलात, नाफा नोक्सान हिसाब, सोसँग सम्बन्धित अनुसूचीहरू, नगद प्रवाह विवरण, लेखापरीक्षकको प्रतिवेदन, लङ्गफर्म अडिट रिपोर्ट समेतका आधारमा गैर-स्थलगत सुपरिवेक्षण गर्दा देखिएका कैफियतहरूका सम्बन्धमा देहाय बमोजिम निर्देशन दिइएको छ । यी निर्देशनहरू शेयरधनीहरूको जानकारीका लागि वार्षिक प्रतिवेदनको छुट्टै पानामा प्रकाशित गर्ने तथा कार्यान्वयन गर्ने गरी आर्थिक वर्ष २०६७/६८ को वित्तीय विवरणहरू वार्षिक साधारण सभा प्रयोजनको लागि प्रकाशित गर्न स्वीकृति प्रदान गरिएको व्यहोरा निर्णयानुसार जानकारी गराउँदछु ।

१. संस्थामा आउन सक्ने कर्जा सम्बन्धी जोखिम, बजार जोखिम, कार्य सञ्चालन जोखिम, व्याजदर एवं तरलता सम्बन्धी जोखिम मापन, अनुगमन तथा न्यूनीकरण गर्न जोखिम व्यवस्थापन समिति बनाउन । साथै जोखिमको व्यवस्थापनको लागि आवश्यक नीति, प्रक्रिया र मार्गदर्शन समेत बनाई कार्यान्वयन गर्न ।
२. सम्पत्ति तथा दायित्व व्यवस्थापन सम्बन्धी नीति तथा कार्यविधि तर्जुमा गरी कार्यान्वयन गर्न ।
३. स्थिर सम्पत्तिहरूको सांकेतिकरण तथा नियमित रूपमा भौतिक परीक्षण गरी अभिलेख अद्यावधिक गर्न ।
४. गैर वैकिङ्ग सम्पत्तिलाई यथाशक्य चाँडो बिक्री गर्ने व्यवस्था गर्न ।
५. संस्थाका दश ठूला निक्षेपकर्ताहरूको निक्षेप कुल निक्षेप दायित्वको ३६.३८ प्रतिशत रहेको र दश ठूला ऋणीहरूलाई प्रवाह गरेको कर्जा कुल कर्जा रकमको ३८.११ प्रतिशत रहेको देखिएको हुँदा भविष्यमा संस्थामा आउन सक्ने जोखिमतर्फ सजग रहन ।
६. संस्थाको संस्थापकको छोराको एकल नाममा रहेको अपेश एण्ड कम्पनीले संस्थाको आन्तरिक लेखापरीक्षण गर्ने गरेको र निज संस्थापकले सोही संस्थाको शेयर धितो राखी अन्य वित्तीय संस्थाबाट कर्जा उपयोग गरेको पाइएकोले संस्थागत सुशासन तथा आन्तरिक नियन्त्रण प्रणाली कमजोर रहेको देखिएको हुँदा यसलाई प्रभावकारी बनाउन ।
७. लेखापरीक्षकले औल्याएका अन्य कैफियतहरू सुधार गर्न र पुनः नदोहोरिने व्यवस्था गर्न ।



**तेह्रौं र चौधौं वार्षिक साधारण सभाको छलफलको विशेष प्रस्ताव नं. १ सँग सम्बन्धीत
प्रबन्धपत्र संशोधन प्रस्ताव**

दफा	हालको व्यवस्था	संशोधित व्यवस्था	संशोधन गर्नु परेको कारण
४(ड)	स्वदेशी वा विदेशी बैंक वा वित्तीय संस्थाको जमानतमा कर्जा दिने ।	स्वदेशमा स्थापना भई संचालनमा रहेका बैंक तथा वित्तीय संस्थाहरु वाहेकका बैंक वा वित्तीय संस्थाको जमानतमा कर्जा दिने ।	नेपाल राष्ट्र बैंकको निर्देशन अनुसार संशोधन आवश्यक भएको ले ।

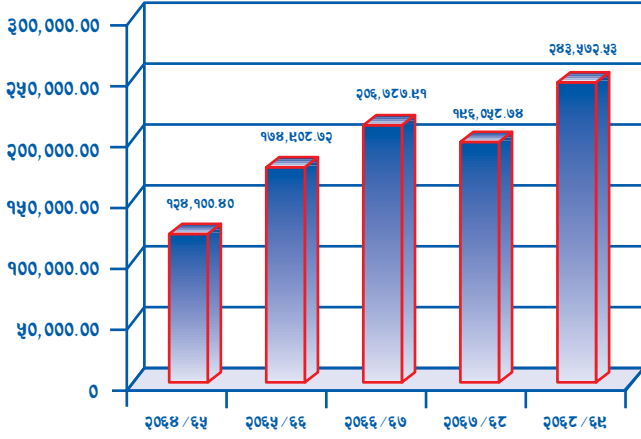
**तेह्रौं र चौधौं वार्षिक साधारण सभाको छलफलको विशेष प्रस्ताव नं. १ सँग सम्बन्धीत
नियमावली संशोधन प्रस्ताव**

नियम	हालको व्यवस्था	संशोधित व्यवस्था	संशोधन गर्नु परेको कारण
२९.१.ख	सञ्चालक समितिको बैठक तथा साधारण सभामा भाग लिन आउँदाको यातायात खर्च (अस्थानिय संचालकको लागि मात्र) प्रति बैठक रु. ५,०००/- (रुपैयाँ पाँच हजार) हुनेछ ।	सञ्चालक समितिको बैठक तथा साधारण सभामा भाग लिन आउँदा लागेको टिकट खर्च र सेवा शुल्कहरु भुक्तानीको आधारमा शोधभर्ना पाउने छ ।	यातायात खर्च वास्तविक खर्चको रूपमा भुक्तानी दिनु मनासिव देखिएकोले ।

■ वित्तीय मूलकहरू

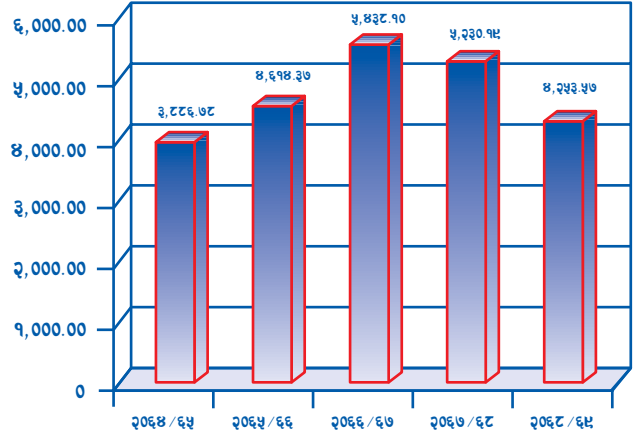
कुल सम्पत्ती

रु लाखमा



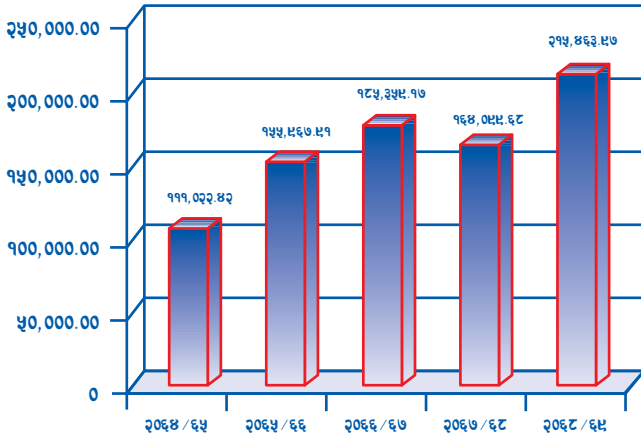
खुद व्याज आम्दानी

रु लाखमा



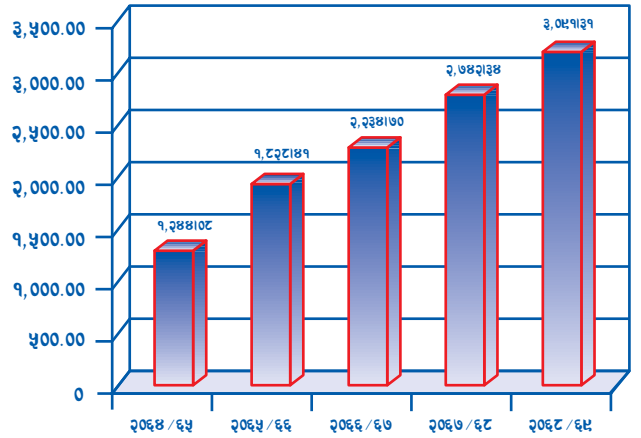
निकष

रु लाखमा



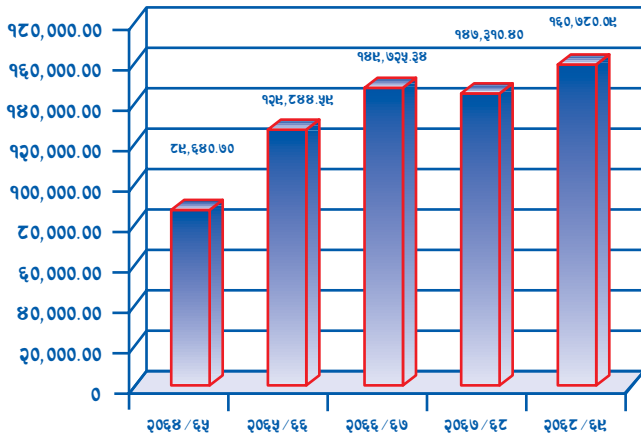
संचालन खर्च

रु लाखमा



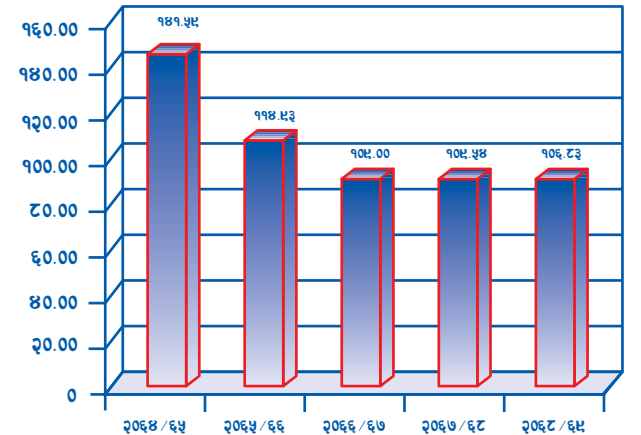
कर्जा तथा सापट

रु लाखमा



प्रति शेयर किताबी मूल्य

रु मा





प्रधान कार्यालय

नयाँ बजार, पोखरा
फोन नं. ०६१-५३०९००
फ्याक्स नं. ०६१-५३०५००
Email: mblpktr@mbl.com.np

कंपेरिट कार्यालय

लाजिम्पाट, काठमाण्डौ
फोन नं. ०१-४४२८५५६
फ्याक्स नं. ०१-४४२५३५६
Email: machbank@mbl.com.np

सुधा शर्मा
काठमाण्डौ शाखा
लाजिम्पाट, काठमाण्डौ
फोन नं. ०१-४४२८५५६
फ्याक्स नं. ०१-४४२५३५६
Email: mblktm@mbl.com.np

सुकेश शाक्य
भक्तपुर शाखा
कमलविनायक चौक, भक्तपुर
फोन नं. ०१-६६२०१२०
फ्याक्स नं. ०१-६६२०३२०
Email: mblbkt@mbl.com.np

राजेश शर्मा
लेखनाथ शाखा
लेखनाथ, पोखरा
फोन नं. ०६१-५६९७१७
फ्याक्स नं. ०६१-५६९७२७
Email: mblbkh@mbl.com.np

मुकेश थापा
धनकुटा शाखा
धनकुटा बजार, धनकुटा
फोन नं. ०२६-५२९४३७
फ्याक्स नं. ०२६-५२९४३८
Email: mblbkt@mbl.com.np

रोजेश श्रेष्ठ
चावहिल शाखा
चावहिल, काठमाण्डौ
फोन नं. ०१-४४६००५४
फ्याक्स नं. ०१-४४६९९५३
Email: mblchh@mbl.com.np

दिपेन्द्र श्रेष्ठ
पुतलीसडक शाखा
पुतलीसडक, काठमाण्डौ
फोन नं. ०१-४४४३६८१
फ्याक्स नं. ०१-४४९६०४४
Email: mblptl@mbl.com.np

अनिल प्रसाई
ठिमी शाखा
सानो ठिमी, भक्तपुर
फोन नं. ०१-५६३९६९२
फ्याक्स नं. ०१-६६३९८७२
Email: mblthm@mbl.com.np

दिनेश दवाडी
वालिङ्ग शाखा
वालिङ्ग, स्याङ्गा
फोन नं. / फ्याक्स नं. ०६३-४४०३९१
Email: mblwal@mbl.com.np

सुदिप वैद्य
इलाम शाखा
इलाम बजार, इलाम
फोन नं. ०२७-५२९७१०
फ्याक्स नं. ०२७-५२९७११
Email: mblilm@mbl.com.np

जय प्रकाश राउत
गोगबु शाखा
शामाखुसी, गोगबु
फोन नं. ०१-४३८९९७७
फ्याक्स नं. ०१-४३८९९७०
Email: mblgnb@mbl.com.np

इन्द्रा थापा
नयाँसडक शाखा
सुन्धारा, काठमाण्डौ मल
फोन नं. ०१-४५१०२०१
फ्याक्स नं. ०१-४५१०२१०
Email: mblnrd@mbl.com.np

दिपेन्द्र बाग्ले
बनेपा शाखा
बनेपा चौक
फोन नं. ०११-६६९९१०
फ्याक्स नं. ०११-६६०६४५
Email: mblbnp@mbl.com.np

सरोज पोखरेल
वेनी शाखा
वेनी बजार, म्याग्दी
फोन नं. ०६९-५२०९६४
फ्याक्स नं. ०६९-५२०९६५
Email: mblben@mbl.com.np

भरत कुमार लम्साल
बिराटनगर शाखा
जलजला चौक, बिराटनगर
फोन नं. ०२९-४४०४९२
फ्याक्स नं. ०२९-४४०४९३
Email: mblbrt@mbl.com.np

टिका राम थोफा
न्युरोड गेट शाखा
न्युरोड गेट, न्युरोड
फोन नं. ०१-४२२०७६२
फ्याक्स नं. ०१-४२२०७६२
Email: mblbro@mbl.com.np

विर्पना श्रेष्ठ
बालुवाटार शाखा
बालुवाटार, काठमाण्डौ
फोन नं. ०१-४४३९८९५
फ्याक्स नं. ०१-४४३९८९६
Email: mblbtl@mbl.com.np

जय प्रसाद सापकोटा
दमौली शाखा
मेनरोड, दमौली बजार
फोन नं. ०६५-५६०५००
फ्याक्स नं. ०६५-५६०६१४
Email: mbltmi@mbl.com.np

विरेन्द्र बहादुर स्वार्
गजुरी शाखा
गजुरी, धादिङ्ग
फोन नं. ०१०-४०२०७७
फ्याक्स नं. ०१०-४०२०७८
Email: mblgjr@mbl.com.np

नारायण के. सी.
नारायणगढ शाखा
शहिद चौक, चितवन
फोन नं. ०५६-५७२७७
फ्याक्स नं. ०५६-५७३७३
Email: mblngg@mbl.com.np

विरेन्द्र बहादुर प्रधान
पाटन शाखा
गावाहाल, पाटन
फोन नं. ०१-५००५०२०
फ्याक्स नं. ०१-५००५०२७
Email: mblpin@mbl.com.np

मनिषा ज्ञवाली
थापाथली शाखा
थापाथली, काठमाण्डौ
फोन नं. ०१-४२३३९८२
फ्याक्स नं. ०१-४२३३९८४
Email: mblthp@mbl.com.np

अर्जुन थापा
पोखरा शाखा
नयाँ बजार, पृथ्वी चौक
फोन नं. ०६१-५३०९००
फ्याक्स नं. ०६१-५३०९००
Email: mblpktr@mbl.com.np

अनुज सिग्देल
दुलेगौडा शाखा
तनहुँ, दुलेगौडा
फोन नं. ०६५-५७०८००
फ्याक्स नं. ०६५-५७०८०१
Email: mblldg@mbl.com.np

मनोज कुमार जोशी
बुटवल शाखा
बुटवल बजार, बुटवल
फोन नं. ०७१-५४५७७६
फ्याक्स नं. ०७१-५४५७८९
Email: mblbtv@mbl.com.np

यादव खतिवडा
विराटचोक शाखा
इन्द्रपुर, विराटचोक
फोन नं. ०२९-४६२३०
फ्याक्स नं. ०२९-४६२३०
Email: mblbrc@mbl.com.np

मोहिनी प्रधान
स्वयम्भू शाखा
स्वयम्भू, काठमाण्डौ
फोन नं. ०१-४०३३५२८
फ्याक्स नं. ०१-४०३३५२९
Email: mblsmb@mbl.com.np

जीवन बहादुर कार्की
महेन्द्रपुर शाखा
महेन्द्रपुर, पोखरा
फोन नं. ०६१-५३८४७९
फ्याक्स नं. ०६१-५३८४८०
Email: mblmpl@mbl.com.np

दिपेश कुँवर
जोमसोम शाखा
जोमसोम एयरपोर्ट, मुस्ताङ्ग
फोन नं. ०६९-४४००९८
फ्याक्स नं. ०६९-४४०१५२
Email: mbljom@mbl.com.np

सुभाष कुँवर
भैरहवा शाखा
देवकोटा चौक, भैरहवा
फोन नं. ०७१-५२४६४२
फ्याक्स नं. ०७१-५२४६४३
Email: mblbhw@mbl.com.np

धरम ओली
सल्यान शाखा
श्रीनगर, सल्यान
फोन नं. ०२९-६९५२५१
फ्याक्स नं. ०२९-४०००४४
Email: mblsln@mbl.com.np

सुभता राणा थापा
बौद्ध शाखा
बौद्ध, काठमाण्डौ
फोन नं. ०१-४९९६८९९
फ्याक्स नं. ०१-४९९६९०४
Email: mblbdt@mbl.com.np

सुशीलमणी लामिछाने
रामबजार शाखा
रामबजार, पोखरा
फोन नं. ०६१-४३९९९३
फ्याक्स नं. ०६१-४३९९९२
Email: mblram@mbl.com.np

मनोज बराल
अंबुखैरेनी शाखा
अंबुखैरेनी, तनहुँ
फोन नं. ०६५-५४०३४५
फ्याक्स नं. ०६५-५४०३६६
Email: mblkrn@mbl.com.np

मनिषा आचार्य
विराग शाखा
लिंक्रोड, घण्टाघर
फोन नं. ०५९-५२४८२८
फ्याक्स नं. ०५९-५२०३७३
Email: mblbrg@mbl.com.np

भरत मणि दाहाल
हिले शाखा
हिले, धनकुटा
फोन नं. ०२६-५२०५५४
फ्याक्स नं. ०२६-५२०५९९
Email: mblhle@mbl.com.np

मेरिना श्रेष्ठ
पेप्सीकोला शाखा
सिनामंगल, पेप्सीकोला
फोन नं. ०१-४९९२६८२
फ्याक्स नं. ०१-४९९२६८०
Email: mblpdp@mbl.com.np

शंकर के. सी.
बगर शाखा
बगर बजार, पोखरा
फोन नं. ०६१-५४९२२६
फ्याक्स नं. ०६१-५४९२२७
Email: mblbgr@mbl.com.np

पेशल राज पोखरेल
इटहरी शाखा
इटहरी चौक, सुनसरी
फोन नं. ०२५-५६६८८१
फ्याक्स नं. ०२५-५६६८८२
Email: mblthi@mbl.com.np

हरि लाल ऐर
धनगढी शाखा
मेनरोड चौराह, धनगढी
फोन नं. ०९१-५२०५५६
फ्याक्स नं. ०९१-५२०५७३
Email: mblhdg@mbl.com.np

अजेश मण्डल
राजविराज शाखा
त्रिभुवन चौक, राजविराज
फोन नं. ०३९-५२२४६६
फ्याक्स नं. ०३९-५२२४६६
Email: mblrjb@mbl.com.np

विर्पिन उदास
ललितपुर शाखा
ग्वाको, ललितपुर
फोन नं. ०१-५२०३३३३
फ्याक्स नं. ०१-५२०९९६९
Email: mbltlp@mbl.com.np

राजेश देवकोटा
लेकसाइड शाखा
लेकसाइड, पोखरा
फोन नं. ०६१-४६३२००
फ्याक्स नं. ०६१-४६३२००
Email: mblkks@mbl.com.np

मनोज राज घिमिरे
बागलुङ्ग शाखा
बागलुङ्ग बजार, बागलुङ्ग
फोन नं. ०६८-५२२६७१
फ्याक्स नं. ०६८-५२२६७२
Email: mblbgl@mbl.com.np

विनोद कुमार सिंह
नेपालगञ्ज शाखा
सुखेतरोड, नेपालगञ्ज
फोन नं. ०८१-५२८००४
फ्याक्स नं. ०८१-५२८००६
Email: mblnpg@mbl.com.np

नारायण प्रसाद ढकाल
पाल्पा शाखा
भगवती टोल, पाल्पा
फोन नं. ०७५-५२२७३९
फ्याक्स नं. ०७५-५२२७४०
Email: mbljlp@mbl.com.np

अनुप मंगल जोशी
चापागाउँ शाखा
चापागाउँ, ललितपुर
फोन नं. ०१-५४७७२९३
फ्याक्स नं. ०१-५४७७४५२
Email: mblcpg@mbl.com.np

लिला राज थापा
वितामोड शाखा
भद्रपुरमोड, वितामोड
फोन नं. ०२३-५४९६००
फ्याक्स नं. ०२३-५४९६००
Email: mblbtm@mbl.com.np

जानेन्द्र इवाहाङ्ग
फादिम शाखा
फादिम गा. वि. स.
फोन नं. ०२४-५२०५२६
फ्याक्स नं. ०२४-५२०५२७
Email: mblpdm@mbl.com.np

आश्विनी शाह
नक्साल शाखा
नारायणचौर, नक्साल
फोन नं. ०१-४४४६२०
फ्याक्स नं. ०१-४४३५३३३
Email: mblnsl@mbl.com.np

सन्तोष पन्त
परासी शाखा
नारायणचौर, परासी बजार
फोन नं. ०७८-५२०४३७
फ्याक्स नं. ०७८-५२०४३७
Email: mblprs@mbl.com.np



टिपोटहरु:



टिपोटहरु:

उच्च विचारधारा समूह

तुलसीराम जोषित
प्रमुख कार्यकारी अधिकृत

विजय बहादुर श्रेष्ठ
नायब महाप्रबन्धक

अणु कुमार चावठ
सहायक महाप्रबन्धक, कर्जा

उमेश सिंह मण्डारी
सहायक महाप्रबन्धक, संचालन

व्यवस्थापन समूह

अर्जुन थापा
वरिष्ठ प्रबन्धक
प्रधान कार्यालय, पोखरा

अशोक कुमार सहका
वरिष्ठ प्रबन्धक
कर्जा प्रशासन तथा जोखिम
व्यवस्थापन विभाग

राजू नाथ चालिसे
प्रमुख, बजार व्यवस्थापन तथा
मानव संसाधन विभाग

विश्वम्भर न्यौपाने
प्रमुख, कर्पेरिट कर्जा

पवन ढकाल
नायब प्रबन्धक,
प्रधान कार्यालय, पोखरा

जोविन्द प्रसाद शर्मा
प्रमुख, वित्त तथा योजना /
कम्पनी सचिव

शुभेन्द्र मानाकार
प्रमुख, संचालन विभाग

पशुपती नारायण चौधरी
प्रमुख, सूचना तथा प्रविधि विभाग

राजेश मण्डारी
प्रमुख, साना तथा मझौला
उद्यमी कर्जा

बिशाल मक्त जोशी
प्रमुख, अन्तर्राष्ट्रिय व्यापार विभाग

सुनिल शंकर श्रेष्ठ
प्रमुख, कर्जा प्रशासन विभाग

विजय श्रेष्ठ
प्रमुख, प्रशासन विभाग

गणेश थापा
प्रमुख, कानून विभाग

अमर राजमण्डारी
प्रमुख, कार्ट विभाग

गणेश प्रसाजुली
प्रमुख, आन्तरिक लेखापरीक्षण
विभाग

रमेश थापा
प्रमुख, कार्यान्वयन विभाग

मनोज मट्टर्राई
प्रमुख, विप्रेषण विभाग

उज्जवल अष्टेती
प्रमुख, ट्रेजरी विभाग

बिनिता ताव्याकार
प्रमुख, सलाहोपन विभाग

**M
B
L
T
O
W
E
R**

 **Machhapuchchhre Bank Limited**